

# ほほえみ返し

変額個人年金保険(07)有期D2型

〒108-8020 東京都港区白金1-17-3

お問合せ先: カスタマーサービスセンター  
Tel 0120-933-399

アクサ生命ホームページ  
<http://www.axa.co.jp/>

特別勘定（世界分散型30AF）

## 四半期運用実績レポート

2016年7月～2016年9月

【利用する投資信託の委託会社】

### アセットマネジメントOne株式会社

Asset Management One | アセットマネジメントOne

1999年に第一ライフ投信投資顧問、興銀NWアセットマネジメント、日本興業投信の3社が合併して発足しました。競争力のある運用ノウハウ・人材を結集し、高品質な商品およびサービスをご提供しています。

「DIAMアセットマネジメント株式会社」は、2016年10月1日付けで「みずほ信託銀行株式会社」の資産運用部門、「みずほ投信投資顧問株式会社」、及び「新光投信株式会社」と統合し、『アセットマネジメントOne株式会社』となりました。なお、この統合後も従前の運用方針を継続いたします。

また、運用内容にも変更はございません。

- ・当保険商品は特別勘定で運用を行います。特別勘定の主たる運用手段として投資信託を用いますが、投資信託ではありません。
- ・当資料は、特別勘定の運用状況等を開示するためのものであり、生命保険の募集を目的としたものではありません。
- ・当資料は、各種の信頼できると考えられる情報源から取得した情報に基づき作成した部分を含んでおりますが、その部分の正確性・完全性については、これを保証するものではありません。
- ・当資料中の運用実績に関するいかなる内容も過去の実績であり、将来の運用成果を示唆あるいは保証するものではありません。  
また、予告なしに当資料の内容が変更、廃止される場合がありますのであらかじめご承知おきください。
- ・商品内容の詳細については「ご契約のしおり・約款」、「特別勘定のしおり」等をあわせてご覧ください。
- ・当資料に記載されている各表にある金額、比率、資産構成等はそれぞれの項目を四捨五入等していますので、合計等と合致しないことがあります。

## 変額個人年金保険 (07)

### 特別勘定の四半期運用実績レポート (2016年7月～2016年9月)

・当ページは、利用する投資信託の委託会社による運用報告を、アクサ生命保険株式会社が提供するものであり、内容に関して、アクサ生命保険株式会社は一切責任を負いません。

#### 運用環境

##### 【日本株式市場】

国内株式市場は、上昇しました。  
国内株式市場は、外国株式の上昇や為替での円安進行、日銀によるETFの買入増額決定等を背景に7月半ばにかけて大きく上昇しました。その後は、為替が一転して円高に振れたこと等が上値を抑えたものの、日銀による金融緩和の新しい枠組みの導入や米国の追加利上げ見送り等が好感され、底堅い動きとなりました。

##### 【外国株式市場】

外国株式市場は、上昇しました。  
外国株式市場は、期初から期央にかけては、英国の国民投票におけるEU離脱支持に対する過度な警戒感が後退したことや、米国の4-6月期の企業決算が市場予想を上回ったことなどを好感し上昇基調で推移しました。その後は、米国の早期利上げ観測の高まりや、欧州大手銀行に対する懸念等が嫌気された場面があったものの、期末にかけては米国の利上げの見送りやOPECの原油減産合意等が好感され、底堅く推移しました。

##### 【日本債券市場】

日本の10年国債利回りは、上昇(価格は下落)しました。  
日本の10年国債利回りは、期初より概ね低位で推移した後、7月末に日銀がマイナス金利の拡大を見送ると利回りは急上昇しました。さらに9月には、金融緩和の新しい枠組みの導入等を受けて金利は一時プラス圏へと浮上し、その後金利は低下したものの、前期比対比で上昇しました。

##### 【外国債券市場】

米国や欧州の国債利回りはまちまちの動きとなりました。  
米国や欧州の債券市場は、英国のEU離脱支持に対する過度な懸念が後退したこと、米国の早期利上げ観測の高まり、ECBによる追加緩和見送り等が10年国債利回りの上昇要因となった一方、FRBによる利上げの見送りや欧州大手銀行に対する懸念が10年国債利回りの低下要因となり概ね低位のレンジ圏で推移し、前期末対比では米国では小幅な金利上昇(価格は下落)、欧州ではほぼ横ばいとなりました。

##### 【外国為替市場】

ドル円相場は、日本の経済対策や金融政策への期待から7月中旬には一時1ドル＝107円半ばまで円安に振れたものの、7月末の日銀による追加緩和が想定よりも小規模だったとの見方から、1ドル＝100円近辺まで円高ドル安が進行しました。その後は、米国の早期利上げ観測が意識された場面ではやや円安に振れたものの、日銀のマイナス金利の深掘りが見送られたことなどが円高要因となり、101円前半で引ける展開となりました。ユーロは材料が入り交じりレンジ圏で推移する中、期末にはECBの追加緩和見送りとFRBの利上げ見送りを受けて対ドルでややユーロ高に振れる動きとなりました。

○当資料は、アセットマネジメントOne株式会社が作成したものです。○当資料は情報提供を目的とするものであり、投資家に対する投資勧誘を目的とするものではありません。○投資信託は、実質的に株式や債券等の値動きのある有価証券(外貨建資産には為替リスクもあります)に投資をしますので、市場環境、組入有価証券の発行者にかかる信用状況等の変化により基準価額は変動します。このため、購入金額について元本保証および利回り保証のいずれもありません。○当資料は、アセットマネジメントOne株式会社が信頼できると判断したデータにより作成しておりますが、その内容の完全性、正確性について、当社が保証するものではありません。また掲載データは過去の実績であり、将来の運用成果を保証するものではありません。○当資料に記載されている運用実績は税引前分配金を再投資したものとする基準価額の変化を示したものであり、税金および手数料は計算に含まれておりません。○当資料における内容は作成時点のものであり、今後予告なく変更される場合があります。○投資信託は1. 預金等や保険契約ではありません。また、預金保険機構および保険契約者保護機構の保護の対象ではありません。加えて証券会社を通して購入していない場合には投資者保護基金の対象にもなりません。2. 購入金額については元本保証および利回り保証のいずれもありません。3. 投資した資産の価値が減少して購入金額を下回る場合がありますが、これによる損失は購入者が負担することとなります。

## 変額個人年金保険 (07)

### 特別勘定の四半期運用実績レポート (2016年7月～2016年9月)

- ・特別勘定資産は、投資信託を利用している部分の他に、保険契約の異動等に備える部分を加えたものとなります。後者の部分については、利用する投資信託の委託会社の裁量の範囲外となります。

#### 特別勘定の種類と運用方針について

特別勘定名	利用する投資信託の運用方針
世界分散型30AF	<ul style="list-style-type: none"> <li>● 当ファンドは、日本および世界の株式、債券などへ分散投資を行い、安定した収益の確保と信託財産の長期的な成長を図ることを目標として運用を行います。投資対象となる各資産の合成インデックスをベンチマークとし、ベンチマークに連動する投資成果を目指します。</li> <li>● 基本資産配分比率は下記の通りとなります。当ファンドにおいて、外国債券の資産配分比率である40%のうち、原則として15%相当部分を為替ヘッジします。 国内株式：10% 外国株式：20% 国内債券：30% 外国債券(為替ヘッジなし)：25% 外国債券(為替ヘッジあり)：15%</li> <li>● リバランスは、1ヵ月毎(月末時点)に基本資産配分比率に戻すことを原則とします。</li> <li>● 当ファンドの主なリスクとして、資産配分リスク、価格変動リスク、為替リスク、信用リスク、金利変動リスク、流動性リスクなどがあります。</li> </ul>
利用する投資信託	
DIAM アクサ グローバル バランスファンド30VA (適格機関投資家限定)	

#### 特別勘定の運用状況

##### ■特別勘定のユニットプライスの推移

※ 特別勘定のユニットプライスは、特別勘定で利用している投資信託の基準価額とは異なります。



※ 特別勘定のユニットプライスは、特別勘定の設定日を100.00として計算しています。

特別勘定のユニットプライス		騰落率 (%)	
2016年9月末	112.42	過去1ヶ月	▲1.14%
2016年8月末	113.71	過去3ヶ月	0.05%
2016年7月末	114.46	過去6ヶ月	▲3.88%
2016年6月末	112.36	過去1年	▲4.08%
2016年5月末	116.68	過去3年	6.20%
2016年4月末	115.86	設定来	12.42%

※ 実際のユニットプライスの小数点第三位を四捨五入して表示しています。

※ 騰落率は、該当月の月末のユニットプライスに対する当月末のユニットプライスの変動率を表しています。

※ ユニットプライスは、弊社ホームページにて各営業日にご確認いただくことができます。

##### ■特別勘定資産の内訳

項目	金額(千円)	比率(%)
現預金・その他	76,891	0.9%
その他有価証券	8,953,616	99.1%
合計	9,030,508	100.0%

※ 各特別勘定で利用している国内投資信託は、いずれも

「その他有価証券」の項目に含まれています。

※ 金額の単位未満は切捨てとしました。また、比率については小数点第二位を四捨五入しています。

# 変額個人年金保険 (07)

## 特別勘定の四半期運用実績レポート (2016年7月～2016年9月)

・投資信託の運用状況は、利用する投資信託の委託会社による運用報告を、アクサ生命保険株式会社が提供するものであり、内容に関して、アクサ生命保険株式会社は一切責任を負いません。

### DIAM アクサ グローバル バランスファンド30VA(適格機関投資家限定)の運用状況

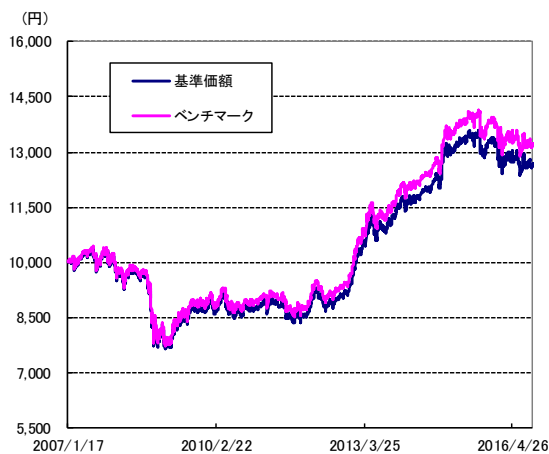
#### 【運用方針】

マザーファンド受益証券への投資を通じ、内外の株式および公社債を実質的な主要投資対象とし、安定した収益の確保と信託財産の長期的な成長を図ることを目標として運用を行います。

#### ■各マザーファンドとベンチマーク

利用する投資信託名	基本資産配分比率	マザーファンド受益証券	委託会社	ベンチマーク	参照ページ
DIAM アクサ グローバル バランスファンド30VA (適格機関投資家限定)	国内株式	10.0%	アセットマネジメント One株式会社	東証株価指数 (TOPIX、配当込み)	5ページ
	国内債券	30.0%		NOMURA-BPI総合	5ページ
	外国株式	20.0%		MSCIコクサイ・インデックス (円換算ベース、配当込み)	5ページ
	外国債券	40.0%		シティ世界国債インデックス (除く日本、ヘッジなし・円ベース) ※外国債券の資産配分比率である40%のうち、原則として15%相当部分を為替ヘッジしますので、合成指数の算出に際しては、「シティ世界国債インデックス (除く日本、円ヘッジ・円ベース)」を使用します。	5ページ

#### ■基準価額の推移



- ※ 基準価額は税引前の分配金を再投資したものと計算していますので、実際の基準価額と異なることがあります。
- ※ 基準価額およびベンチマークは設定日(2007年1月18日)の前日を10,000として表示しております。
- ※ 基準価額は信託報酬控除後です。

#### ■概況

	当月末
基準価額	12,643円
純資産総額(百万円)	18,377

#### ■騰落率

	過去1ヵ月	過去3ヵ月	過去6ヵ月	過去1年	過去3年	設定来
ファンド	▲0.96%	0.64%	▲2.80%	▲1.89%	14.02%	26.43%
ベンチマーク	▲0.90%	0.77%	▲2.69%	▲1.40%	15.40%	31.97%
差	▲0.06%	▲0.13%	▲0.11%	▲0.48%	▲1.37%	▲5.54%

- ※ 投資信託の騰落率は、分配金(税引前)を再投資したものと計算しています。また、投資信託の騰落率と実際の投資家利回りは異なります。

#### ■資産構成

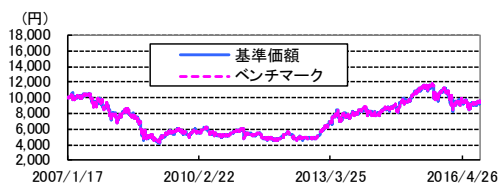
	基本資産配分比率	当投資信託の資産構成
国内株式	10.00%	9.94%
国内債券	30.00%	29.94%
外国株式	20.00%	19.83%
外国債券	40.00%	38.78%
現金等	—	1.51%
合計	100.00%	100.00%

- ※ 当投資信託の資産構成は、純資産総額に対する比率です。
- ※ 計理処理の仕組み上、直近の追加設定分が反映されないことなどにより一時的に大幅に乖離したり「現金等」の値がマイナスで表示されることがあります。
- ※ 株式には投資証券、投資信託受益証券及び新株予約権証券を含む場合があります。

# 変額個人年金保険(07) 特別勘定の四半期運用実績レポート (2016年7月~2016年9月)

《参考情報》 国内株式パッシブ・ファンド(最適化法)・マザーファンド

## ■基準価額の推移



- ※ 基準価額およびベンチマークは2007年1月17日の値を10,000として指数化しております。
- ※ ベンチマークは、東証株価指数(TOPIX、配当込み)です。
- ※ 東証株価指数(TOPIX)は、株式会社東京証券取引所(株)東京証券取引所の知的財産であり、指数の算出、指数値の公表、利用など同指数に関するすべての権利は(株)東京証券取引所が有しています。なお、本商品は、(株)東京証券取引所により、提供、保証又は販売されるものではなく、(株)東京証券取引所は、ファンドの発行又は売買に起因するいかなる損害に対しても、責任を有しません。

## ■概況

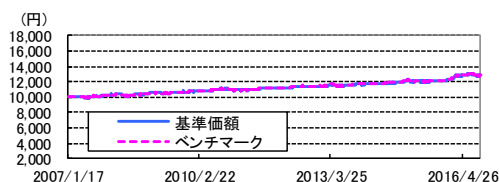
	当月末
純資産総額(百万円)	278,564

## ■騰落率

	過去1ヵ月	過去3ヵ月	過去6ヵ月	過去1年	過去3年	設定来
ファンド	0.31%	7.09%	▲0.79%	▲4.22%	17.63%	▲5.76%
ベンチマーク	0.34%	7.13%	▲0.79%	▲4.15%	17.77%	▲5.64%
差	▲0.03%	▲0.04%	0.00%	▲0.06%	▲0.14%	▲0.13%

《参考情報》 国内債券パッシブ・ファンド・マザーファンド

## ■基準価額の推移



- ※ 基準価額およびベンチマークは2007年1月17日の値を10,000として指数化しております。
- ※ ベンチマークは、NOMURA-BPI総合です。
- ※ NOMURA-BPI総合は、野村證券株式会社が公表している指数で、その知的財産権は野村證券株式会社に帰属します。なお、野村證券株式会社は、対象インデックスの正確性、完全性、信頼性、有用性を保証するものではなく、対象インデックスを用いて行われる事業活動・サービスに関し一切責任を負いません。

## ■概況

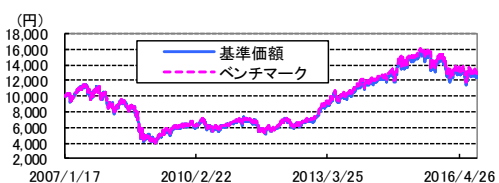
	当月末
純資産総額(百万円)	384,457

## ■騰落率

	過去1ヵ月	過去3ヵ月	過去6ヵ月	過去1年	過去3年	設定来
ファンド	0.05%	▲1.74%	0.69%	5.52%	10.24%	27.96%
ベンチマーク	0.07%	▲1.75%	0.68%	5.55%	10.31%	28.40%
差	▲0.01%	0.01%	0.01%	▲0.03%	▲0.07%	▲0.44%

《参考情報》 外国株式パッシブ・ファンド・マザーファンド

## ■基準価額の推移



- ※ 基準価額およびベンチマークは2007年1月17日の値を10,000として指数化しております。
- ※ ベンチマークは、MSCIコクサイ・インデックス(円換算ベース、配当込み)です。
- ※ MSCIコクサイ・インデックスは、MSCI Inc.が公表しているインデックスで、当指数に関する著作権、知的財産権その他一切の権利はMSCI Inc.に属しており、またMSCI Inc.は同指数の内容を変更する権利および公表を停止する権利を有しています。

## ■概況

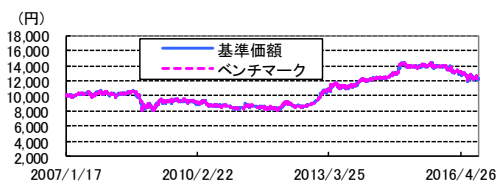
	当月末
純資産総額(百万円)	249,813

## ■騰落率

	過去1ヵ月	過去3ヵ月	過去6ヵ月	過去1年	過去3年	設定来
ファンド	▲2.38%	3.49%	▲5.79%	▲4.65%	23.35%	25.48%
ベンチマーク	▲2.33%	3.62%	▲5.65%	▲4.23%	24.33%	29.61%
差	▲0.05%	▲0.13%	▲0.13%	▲0.43%	▲0.98%	▲4.14%

《参考情報》 外国債券パッシブ・ファンド・マザーファンド

## ■基準価額の推移



- ※ 基準価額およびベンチマークは2007年1月17日の値を10,000として指数化しております。
- ※ ベンチマークは、シティ世界国債インデックス(除く日本、ヘッジなし・円ベース)です。
- ※ シティ世界国債インデックスに関する著作権等の知的財産その他一切の権利はシティグループ・インデックスLLCに帰属します。

## ■概況

	当月末
純資産総額(百万円)	254,626

## ■騰落率

	過去1ヵ月	過去3ヵ月	過去6ヵ月	過去1年	過去3年	設定来
ファンド	▲1.90%	▲1.02%	▲8.65%	▲11.63%	8.83%	22.50%
ベンチマーク	▲1.84%	▲0.87%	▲8.69%	▲11.40%	8.86%	22.90%
差	▲0.06%	▲0.15%	0.03%	▲0.23%	▲0.03%	▲0.40%

## 変額個人年金保険 (07) の投資リスク及び諸費用について

### 【投資リスクについて】

この保険は積立金額および年金額等が特別勘定資産の運用実績に応じて変動(増減)するしくみの変額個人年金保険です。特別勘定資産の運用は、投資信託を利用して国内外の株式・公社債等で行なっており、株式および公社債の価格変動と為替変動等に伴う投資リスクがあります。特別勘定資産の運用実績が積立金額に直接反映されますので、運用実績によっては、ご契約を解約した場合の払いもどし金額等が一時払保険料等を下回る場合があります。

### 【諸費用について】

この商品にかかる費用の合計額は、下記の各費用の合計額となります。

#### 〈ご契約時〉

項目	費用	ご負担いただく時期
契約初期費	一時払保険料に対して <b>5.0%</b>	特別勘定に繰り入れる際に、一時払保険料から控除します。

#### 〈積立期間中および特別勘定年金支払期間中〉

項目	費用	ご負担いただく時期
保険契約関係費	特別勘定の積立金額に対して <b>年率2.3%</b>	積立金額に対して左記割合(率)を乗じた金額の1/365を、毎日、特別勘定の積立金額から控除します。
運用関係費	投資信託の純資産総額に対して <b>年率0.324%程度</b> (税抜:0.30%程度) <sup>※1</sup>	特別勘定にて利用する投資信託における純資産総額に対して左記割合(率)を乗じた金額の1/365を、毎日、投資信託の純資産総額から控除します。

※1 運用関係費は、主に利用する投資信託の信託報酬率を記載しています。

信託報酬の他、信託事務の諸費用等、有価証券の売買委託手数料及び消費税等の税金等の諸費用がかかりますが、これらの諸費用は運用資産額や取引量等によって変動するため、費用の発生前に具体的な金額や計算方法を記載することが困難であり、表示することができません。また、特別勘定がその保有資産から負担するため、基準価額に反映することとなります。したがって、お客さまはこれらの諸費用を間接的に負担することとなります。

これらの運用関係費は、特別勘定の廃止もしくは統合・運用協力会社の変更・運用資産額の変動等の理由により、将来変更される可能性があります。

#### 〈一般勘定で運用する年金の支払期間中〉

※ 一般勘定で運用する年金とは、確定年金・保証期間付終身年金・保証期間付夫婦連生終身年金・一時金付終身年金を意味します。(年金支払特約等によりお受け取りいただく年金を含みます。)

項目	費用	ご負担いただく時期
年金管理費	年金額に対して <b>1.0%</b> <sup>※2</sup>	年金支払日に責任準備金から控除します。

※2 年金管理費は、将来変更される可能性があります。