

# ほほえみ返し

変額個人年金保険(07)有期D2型

特別勘定（世界分散型30AF）

## 月次運用実績レポート

2013年12月

設定・運用は

DIAMアセットマネジメント



【利用する投資信託の委託会社】 DIAMアセットマネジメント株式会社

1999年に第一ライフ投信投資顧問、興銀NWアセットマネジメント、日本興業投信の3社が合併して発足しました。競争力のある運用ノウハウ・人材を結集し、高品質な商品およびサービスをご提供しています。

- ・ アクサ生命保険株式会社の「変額個人年金保険(07)有期D2型」は、特別勘定(ファンド)で運用を行う保険商品です。特別勘定の主たる運用対象として投資信託を用いますが、投資信託ではありません。
- ・ 当資料は、各種の信頼できると考えられる情報源から取得した情報に基づき作成した部分を含んでおりますが、その部分の正確性・完全性については、これを保証するものではありません。
- ・ 当資料中の運用実績に関するいかなる内容も過去の実績であり、将来の運用成果を示唆あるいは保証するものではありません。また、予告なしに当資料の内容が変更、廃止される場合がありますのであらかじめご承知おください。
- ・ 商品内容の詳細については「契約締結前交付書面(契約概要/注意喚起情報)」、「商品パンフレット」、「ご契約のしおり・約款」、「特別勘定のしおり」をあわせてご覧ください。
- ・ 当資料に記載されている各表にある金額、比率、ファンドの資産構成等はそれぞれの項目を四捨五入等を行っていますので、合計等と合致しないことがあります。

# 変額個人年金保険(07)有期D2型 特別勘定の月次運用実績レポート(2013年12月)

- ・当資料中の運用実績に関するいかなる内容も過去の実績であり、将来の運用成果を示唆あるいは保証するものではありません。また、予告なしに当資料の内容が変更、廃止される場合がありますのであらかじめご承知ください。
- ・その他、当資料に関する「変額個人年金保険(07)有期D2型のリスク及び諸費用について」を7/7ページに掲載していますので必ずご参照ください。
- ・当ページは、DIAMアセットマネジメント株式会社による運用報告を、アクサ生命保険株式会社が提供するものであり、内容に関して、アクサ生命保険株式会社は一切責任を負いません。

## 運用環境 [2013年12月]

### 【国内株式市場】

国内株式市場は上昇しました。  
月前半は、外国株式市場が軟調に推移したことや安倍内閣の支持率低下等を背景に、国内株式市場は軟調な展開となりました。中旬に入ると、FOMC(米連邦公開市場委員会)で低金利政策の長期化姿勢が示唆され外国株式市場が反発に転じたことや、為替が円安に振れたこと等を背景に上昇基調に転じました。また月末にかけては、株式譲渡益課税の軽減税率廃止を控えた利益確定の売りも一巡し、更に上昇しました。

### 【外国株式市場】

外国株式市場は上昇しました。  
月前半は、米国の量的金融緩和政策の縮小に対する警戒感から株式市場は欧米ともに軟調な展開となりました。しかしその後は、FOMCで量的金融緩和政策の縮小が決定されると同時に低金利政策の長期化姿勢が示唆され、市場ではハト派的な金融緩和の縮小として好感して受け止められたこと等を背景に、株式市場は欧米ともに中旬から年末にかけて堅調に推移しました。

### 【国内債券市場】

国内債券市場では、国債利回りは上昇する展開となりました。  
2014年度の国債発行計画における超長期債の増発観測や、米10年国債利回りの上昇、国内株式市場の上昇等を背景に、0.6%近辺で始まった10年国債利回りは0.7%台半ばまで上昇して月の取引を終えました。

### 【外国債券市場】

米国やドイツの国債利回りは上昇(価格は下落)する展開となりました。  
米国では、経済指標が堅調な内容を示したことや、FOMCで量的金融緩和政策の縮小が決定されたこと、株式市場が堅調に推移したこと等を背景に米10年国債利回りは月を通して上昇基調で推移し、下旬には3%台まで上昇しました。欧州では、ECB(欧州中央銀行)が政策金利を据え置中、米10年国債利回りの上昇に連れて、ドイツとフランスの国債利回りも上昇しました。

### 【外国為替市場】

ドル/円相場は、米国で経済指標が堅調な内容を示したことや、FOMCで量的金融緩和の縮小が決定されたこと、国内外の株式市場が堅調に推移したこと等を背景に、月を通して円安ドル高基調で推移しました。またユーロ/円相場は、ECBが政策金利を据え置いたこと、欧州の銀行の対外資産の圧縮による売却や短期金利の上昇によるユーロ買い観測などから、月を通して円安ユーロ高基調で推移しました。

当資料は、DIAMアセットマネジメント株式会社が作成したものです。当資料は情報提供を目的とするものであり、投資家に対する投資勧誘を目的とするものではありません。投資信託は、実質的に株式や債券等の値動きのある有価証券(外貨建資産には為替リスクがあります)に投資をしますので、市場環境、組入有価証券の発行者にかかる信用状況等の変化により基準価額は変動します。このため、購入金額について元本保証および利回り保証のいずれもありません。当資料は、DIAMアセットマネジメント株式会社が信頼できると判断したデータにより作成しておりますが、その内容の完全性、正確性について、当社が保証するものではありません。また掲載データは過去の実績であり、将来の運用成果を保証するものではありません。当資料に記載されている運用実績は税引前分配金を再投資したものとする基準価額の変化を示したものであり、税金および手数料は計算に含まれておりません。当資料における内容は作成時点のものであり、今後予告なく変更される場合があります。投資信託は1.預金等や保険契約ではありません。また、預金保険機構および保険契約者保護機構の保護の対象ではありません。加入して証券会社を通して購入しない場合には投資者保護基金の対象にもなりません。2.購入金額については元本保証および利回り保証のいずれもありません。3.投資した資産の価値が減少して購入金額を下回る場合がありますが、これによる損失は購入者が負担することとなります。

【取扱者(生命保険募集人)】  
株式会社みずほ銀行

【引受保険会社】  
アクサ生命保険株式会社  
〒108-8020 東京都港区白金1-17-3  
TEL 0120-933-399  
アクサ生命株式会社 <http://www.axa.co.jp/>

# 変額個人年金保険(07)有期D2型 特別勘定の月次運用実績レポート(2013年12月)

・当資料中の運用実績に関するいかなる内容も過去の実績であり、将来の運用成果を示唆あるいは保証するものではありません。  
 また、予告なしに当資料の内容が変更、廃止される場合がありますのであらかじめご承知おきください。  
 ・その他、当資料に関する「変額個人年金保険(07)有期D2型のリスク及び諸費用について」を7/7ページに掲載していますので必ずご参照ください。  
 ・特別勘定資産は、投資信託を利用している部分の他に、保険契約の異動等に備える部分を加えたものとなります。  
 後者の部分については、利用する投資信託の委託会社であるDIAMアセットマネジメント株式会社の裁量の範囲外となります。

## 特別勘定の運用状況 [2013年12月末日現在]

特別勘定名	利用する投資信託の運用方針
世界分散型30AF	当ファンドは、日本および世界の株式、債券などへ分散投資を行い、安定した収益の確保と信託財産の長期的な成長を図ることを目標として運用を行います。投資対象となる各資産の合成インデックスをベンチマークとし、ベンチマークに連動する投資成果を目指します。 基本資産配分比率は下記の通りとなります。当ファンドにおいて、外国債券の資産配分比率である40%のうち、原則として15%相当部分を為替ヘッジします。 国内株式：10% 外国株式：20% 国内債券：30% 外国債券(為替ヘッジなし)：25% 外国債券(為替ヘッジあり)：15% リバランスは、1ヵ月毎(月末時点)に基本資産配分比率に戻すことを原則とします。 当ファンドの主なリスクとして、資産配分リスク、価格変動リスク、為替リスク、信用リスク、金利変動リスク、流動性リスクなどがあります。
利用する投資信託	
DIAM アクサ グローバル バランスファンド30VA (適格機関投資家限定)	

### 特別勘定のユニット・プライスの推移

特別勘定のユニット・プライスは、各特別勘定で利用している投資信託の基準価額とは異なります。



特別勘定のユニット・プライス		騰落率	
2013年12月末	111.55	過去1ヶ月	1.37%
2013年11月末	110.03	過去3ヶ月	5.37%
2013年10月末	107.64	過去6ヶ月	7.79%
2013年9月末	105.86	過去1年	17.35%
2013年8月末	103.75	過去3年	25.56%
2013年7月末	104.51	設定来	11.55%

・特別勘定のユニット・プライスは、特別勘定の設定日(2008年9月1日)を100.00として計算しております。

・実際のユニット・プライスの小数点第三位を四捨五入して表示しています。  
 ・騰落率は、該当月の月末のユニット・プライスに対する今月末のユニット・プライスの変動率を表しています。

### 特別勘定資産の内訳

項目	世界分散型30AF	
	金額(千円)	比率
その他有価証券	13,595,876	98.8%
現預金・その他	158,431	1.2%
合計	13,754,307	100.0%

・各特別勘定で利用している国内投資信託は、いずれも「その他有価証券」の項目に含まれています。  
 ・金額の単位未満は切捨てとしました。また、比率については小数点第二位を四捨五入しております。

【取扱者(生命保険募集人)】  
株式会社みずほ銀行

【引受保険会社】  
アクサ生命保険株式会社  
〒108-8020 東京都港区白金1-17-3  
TEL 0120-933-399  
アクサ生命「AXA」 <http://www.axa.co.jp/>

# 変額個人年金保険(07)有期D2型 特別勘定の月次運用実績レポート(2013年12月)

・当資料中の運用実績に関するいかなる内容も過去の実績であり、将来の運用成果を示唆あるいは保証するものではありません。また、予告なしに当資料の内容が変更、廃止される場合がありますのであらかじめご承知ください。

・その他、当資料に関する「変額個人年金保険(07)有期D2型のリスク及び諸費用について」を7/7ページに掲載していますので必ずご参照ください。

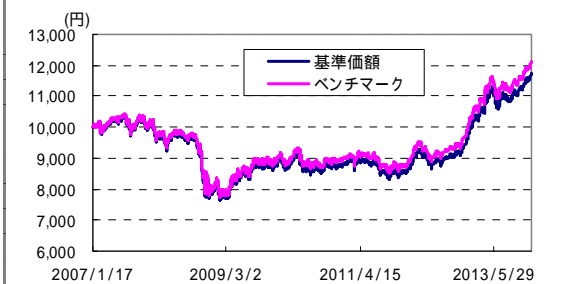
・特別勘定資産は、投資信託を利用している部分の他に、保険契約の異動等に備える部分を加えたものとなります。後者の部分については、利用する投資信託の委託会社であるDIAMアセットマネジメント株式会社の裁量の範囲外となります。

・当ページは、DIAMアセットマネジメント株式会社による運用報告を、アクサ生命保険株式会社が提供するものであり、内容に関して、アクサ生命保険株式会社は一切責任を負いません。

## DIAM アクサ グローバル バランスファンド30VA(適格機関投資家限定)の運用状況 [2013年12月末日現在]

ここでは、特別勘定で利用している投資信託の基準価額の推移等を記載しております。特別勘定のユニット・プライスは、ファンドの基準価額とは異なります。

### 基準価額の推移(税引前分配金再投資)



基準価額は税引前の分配金を再投資したものと計算していますので実際の基準価額と異なることがあります。  
基準価額およびベンチマークは設定日(2007年1月18日)の前日を10,000として表示しております。  
基準価額は信託報酬(年率0.315%(税抜0.3%))控除後です。

### 分配金情報(税引前)

分配金情報(税引前)	分配金	分配金は1万円当たり
第5期(2011.06.22)	0円	0円
第6期(2012.06.22)	0円	0円
第7期(2013.06.24)	0円	0円
設定来累計分配金	0円	0円

直近3年分  
分配対象額が少額の場合には、分配を行わない場合があります。

### 当月末基準価額・純資産総額

基準価額	11,763円
純資産総額	28,064百万円
設定日	2007年1月18日
決算日	原則6月22日
信託期間	無期限

### ポートフォリオ構成

	実質組入比率	基本資産配分比率	差
国内株式	10.2%	10.0%	0.2%
国内債券	29.5%	30.0%	-0.5%
外国株式	20.3%	20.0%	0.3%
外国債券	39.1%	40.0%	-0.9%
現金等	0.9%	0.0%	0.9%
合計	100.0%	100.0%	-

計理処理の仕組み上、直近の追加設定分が反映されないことなどにより、ファンドの実質組入比率と基本資産配分比率が、一時的に大幅に乖離したり「現金等」の比率がマイナスになる場合があります。  
株式には投資証券、投資信託受益証券及び新株予約権証券を含む場合があります。  
外国債券の資産配分比率である40%のうち、15%相当部分を為替ヘッジします。

### 騰落率(税引前分配金再投資)

	1ヵ月	3ヵ月	6ヵ月	1年	3年	5年	設定来
当ファンド	1.60%	6.09%	9.21%	20.34%	34.91%	44.63%	17.63%
ベンチマーク	1.69%	6.21%	9.51%	20.89%	36.79%	47.34%	21.47%
差	-0.09%	-0.12%	-0.30%	-0.55%	-1.88%	-2.71%	-3.84%

騰落率は税引前の分配金を再投資したものと算出していますので実際の投資家利回りと異なることがあります。

### ファンドの特色

主な投資対象	主として国内株式パッシブ・ファンド(最適化法)・マザーファンド、国内債券パッシブ・ファンド・マザーファンド、外国株式パッシブ・ファンド・マザーファンドおよび外国債券パッシブ・ファンド・マザーファンドの各受益証券への投資を通じ、国内株式・国内債券・外国株式・外国債券へ投資します。
投資方針	マザーファンド受益証券への投資を通じ、内外の株式および公社債を実質的な主要投資対象とし、安定した収益の確保と信託財産の長期的な成長を図ることを目標として運用を行います。
ベンチマーク	以下の各資産のベンチマークを基本資産配分比率で組入れた合成指数とします。

### 各資産のベンチマーク

【国内株式】	東証株価指数(TOPIX、配当込み)
【国内債券】	NOMURA - BPI総合
【外国株式】	MSCIコクサイ・インデックス(円換算ベース、配当込み)
【外国債券(為替ヘッジなし)】	シティグループ世界国債インデックス(除く日本、ヘッジなし・円ベース)
【外国債券(為替ヘッジあり)】	シティグループ世界国債インデックス(除く日本、円ヘッジ・円ベース)

当資料は、DIAMアセットマネジメント株式会社が作成したものです。当資料は情報提供を目的とするものであり、投資家に対する投資勧誘を目的とするものではありません。投資信託は、実質的に株式や債券等の値動きのある有価証券(外貨建資産には為替リスクもあります)に投資をしますので、市場環境、組入有価証券の発行者にかかる信用状況等の変化により基準価額は変動します。このため、購入金額について元本保証および利回り保証のいずれもありません。当資料は、DIAMアセットマネジメント株式会社が信頼できると判断したデータにより作成しておりますが、その内容の完全性、正確性について、同社が保証するものではありません。また掲載データは過去の実績であり、将来の運用成果を保証するものではありません。当資料に記載されている運用実績は税引前分配金を再投資したものとする基準価額の変化を示したものであり、税金および手数料は計算に含まれておりません。当資料における内容は作成時点のものであり、今後予告なく変更される場合があります。投資信託は1. 預金等や保険契約ではありません。また、預金保険機構および保険契約者保護機構の保護の対象ではありません。加入して証券会社を通じて購入していない場合には投資者保護基金の対象にもなりません。2. 購入金額については元本保証および利回り保証のいずれもありません。3. 投資した資産の価値が減少して購入金額を下回る場合がありますが、これによる損失は購入者が負担することとなります。

【取扱者(生命保険募集人)】  
株式会社みずほ銀行

【引受保険会社】  
アクサ生命保険株式会社  
〒108-8020 東京都港区白金1-17-3  
TEL 0120-933-399  
アクサ生命 <http://www.axa.co.jp/>

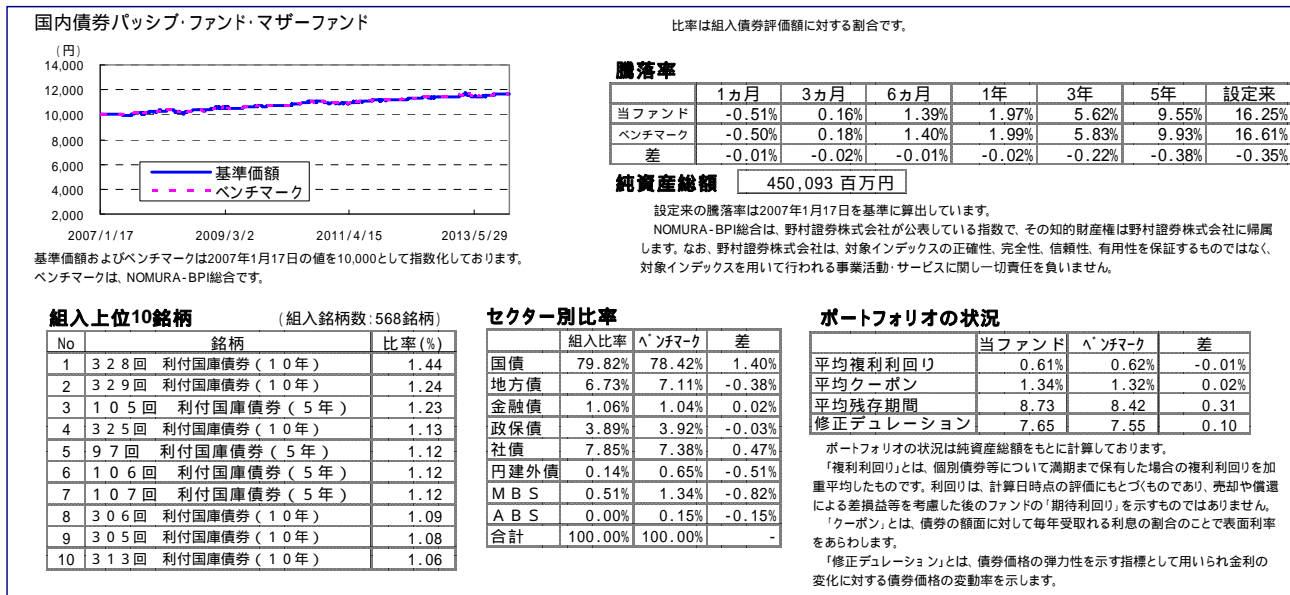
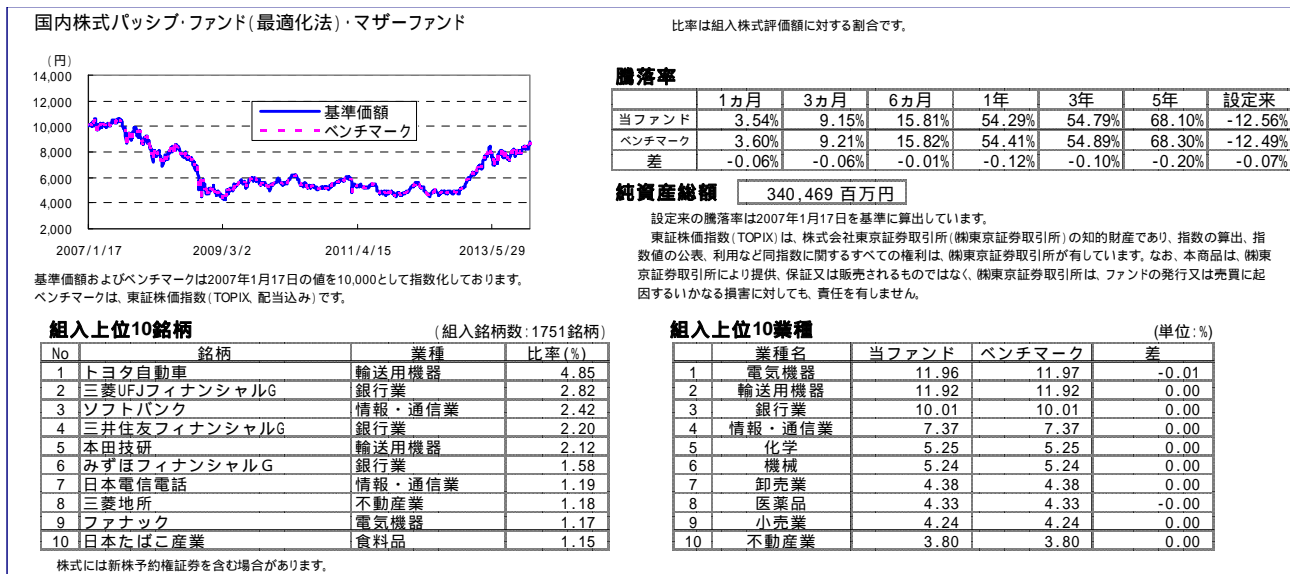


# 変額個人年金保険(07)有期D2型 特別勘定の月次運用実績レポート(2013年12月)

- ・当資料中の運用実績に関するいかなる内容も過去の実績であり、将来の運用成果を示唆あるいは保証するものではありません。また、予告なしに当資料の内容が変更、廃止される場合がありますのであらかじめご承知ください。
- ・その他、当資料に関する「変額個人年金保険(07)有期D2型のリスク及び諸費用について」を7/7ページに掲載していますので必ずご参照ください。
- ・特別勘定資産は、投資信託を利用している部分の他に、保険契約の異動等に備える部分を加えたものとなります。後者の部分については、利用する投資信託の委託会社であるDIA Mアセットマネジメント株式会社の裁量の範囲外となります。
- ・当ページは、DIA Mアセットマネジメント株式会社による運用報告を、アクサ生命保険株式会社が提供するものであり、内容に関して、アクサ生命保険株式会社は一切責任を負いません。

## 各マザーファンドの運用状況 [2013年12月末日現在]

ここでは、特別勘定で利用している投資信託のマザーファンドの基準価額推移等を記載しております。特別勘定のユニット・プライスは、ファンドの基準価額とは異なります。



当資料は、DIA Mアセットマネジメント株式会社が作成したものです。当資料は情報提供を目的とするものであり、投資家に対する投資勧誘を目的とするものではありません。投資信託は、実質的に株式や債券等の価値のある有価証券(外貨建資産には為替リスクがあります)に投資をしますので、市場環境、組入有価証券の発行者にかかる信用状況等の変化により基準価額は変動します。このため、購入金額について元本保証および利回り保証のいずれもありません。当資料は、DIA Mアセットマネジメント株式会社が信頼できると判断したデータにより作成しておりますが、その内容の完全性、正確性について、同社が保証するものではありません。また掲載データは過去の実績であり、将来の運用成果を保証するものではありません。当資料に記載されている運用実績は利回り前配金を再投資したものとす基準価額の変化を示したものであり、税金および手数料は計算に含まれておりません。当資料における内容は作成時点のものであり、今後予告なく変更される場合があります。投資信託は1.預金等や保険契約ではありません。また、預金保険機構および保険契約者保護機構の保護の対象ではありません。加えて証券会社を通じて購入していない場合には投資者保護基金の対象にもなりません。2.購入金額については元本保証および利回り保証のいずれもありません。3.投資した資産の価値が減少して購入金額を下回る場合がありますが、これによる損失は購入者が負担することとなります。

【取扱者(生命保険募集人)】  
株式会社みずほ銀行

【引受保険会社】  
アクサ生命保険株式会社  
〒108-8020 東京都港区白金1-17-3  
TEL 0120-933-399  
アクサ生命 Axa 株式会社 http://www.axa.co.jp/

# 変額個人年金保険(07)有期D2型 特別勘定の月次運用実績レポート(2013年12月)

- ・当資料中の運用実績に関するいかなる内容も過去の実績であり、将来の運用成果を示唆あるいは保証するものではありません。また、予告なしに当資料の内容が変更、廃止される場合がありますのであらかじめご承知おきください。
- ・その他、当資料に関する「変額個人年金保険(07)有期D2型のリスク及び諸費用について」を7/7ページに掲載していますので必ずご参照ください。
- ・特別勘定資産は、投資信託を利用している部分の他に、保険契約の異動等に備える部分を加えたものとなります。後者の部分については、利用する投資信託の委託会社であるD:IAMアセットマネジメント株式会社の裁量の範囲外となります。
- ・当ページは、D:IAMアセットマネジメント株式会社による運用報告を、アクサ生命保険株式会社が提供するものであり、内容に関して、アクサ生命保険株式会社は一切責任を負いません。

## 各マザーファンドの運用状況 [2013年12月末日現在]

ここでは、特別勘定で利用している投資信託のマザーファンドの基準価額推移等を記載しております。特別勘定のユニット・プライスは、ファンドの基準価額とは異なります。

### 外国株式バッシュ・ファンド・マザーファンド

比率は組入株式評価額に対する割合です。

基準価額およびベンチマークは2007年1月17日の値を10,000として指数化しております。  
ベンチマークは、MSCIロクサイ・インデックス(円換算ベース、配当込み)です。

当ファンド	1ヵ月	3ヵ月	6ヵ月	1年	3年	5年	設定来
当ファンド	4.73%	15.96%	24.76%	54.11%	82.91%	150.97%	17.96%
ベンチマーク	4.84%	16.03%	25.00%	54.71%	85.04%	154.50%	20.96%
差	-0.12%	-0.07%	-0.24%	-0.60%	-2.13%	-3.53%	-3.00%

純資産総額 324,535 百万円

設定来の騰落率は2007年1月17日を基準に算出しています。  
MSCIロクサイ・インデックスは、MSCI Inc.が公表しているインデックスで、当指数に関する著作権、知的財産権その他一切の権利はMSCI Inc.に属しており、また、MSCI Inc.は同指数の内容を変更する権利および公表を停止する権利を有しています。

No	銘柄	国名	業種	比率(%)
1	APPLE INC	アメリカ	コンピュータ・周辺機器	1.75
2	EXXON MOBIL CORP	アメリカ	石油・ガス・消耗燃料	1.54
3	GOOGLE INC	アメリカ	インターネットソフトウェア・サービス	1.05
4	MICROSOFT CORP	アメリカ	ソフトウェア	1.01
5	GENERAL ELECTRIC CO	アメリカ	コングロマリット	0.98
6	JOHNSON & JOHNSON	アメリカ	医薬品	0.90
7	CHEVRON CORP	アメリカ	石油・ガス・消耗燃料	0.83
8	NESTLE SA-REGISTERED	スイス	食品	0.81
9	WELLS FARGO & CO	アメリカ	商業銀行	0.79
10	PROCTER & GAMBLE CO	アメリカ	家庭用品	0.76

No	国名	比率
1	アメリカ	57.01%
2	イギリス	9.74%
3	スイス	4.48%
4	カナダ	4.47%
5	フランス	4.46%
6	ドイツ	4.30%
7	オーストラリア	3.34%
8	オランダ	1.54%
9	スペイン	1.52%
10	スウェーデン	1.43%

No	業種名	比率
1	エネルギー	10.44%
2	医薬品・バイオテクノロジー・ライフサイエンス	8.84%
3	銀行	7.94%
4	資本財	7.89%
5	ソフトウェア・サービス	6.74%
6	食品・飲料・タバコ	6.19%
7	各種金融	6.02%
8	素材	5.42%
9	保険	4.34%
10	テクノロジー・ハードウェアおよび機器	4.02%

株式には投資証券、投資信託受益証券及び新株予約権証券を含む場合があります。

### 外国債券バッシュ・ファンド・マザーファンド

比率は組入債券評価額に対する割合です。

基準価額およびベンチマークは2007年1月17日の値を10,000として指数化しております。  
ベンチマークは、シティグループ世界国債インデックス(除く日本、ヘッジなし・円ベース)です。

当ファンド	1ヵ月	3ヵ月	6ヵ月	1年	3年	5年	設定来
当ファンド	2.51%	8.75%	10.64%	22.30%	48.88%	36.96%	22.41%
ベンチマーク	2.61%	8.65%	10.86%	22.50%	49.57%	35.96%	22.67%
差	-0.10%	0.10%	-0.22%	-0.21%	-0.69%	1.00%	-0.26%

純資産総額 397,878 百万円

設定来の騰落率は2007年1月17日を基準に算出しています。  
シティグループ世界国債インデックスに関する著作権等の知的財産その他一切の権利はシティグループ・グローバル・マーケット・インクに帰属します。

No	銘柄	通貨	組入比率(%)	残存年数
1	US T N/B 0.625 07/15/16	米ドル	1.04	2.542
2	US T N/B 2.5 03/31/15	米ドル	0.84	1.250
3	US T N/B 2.125 11/30/14	米ドル	0.83	0.917
4	US T N/B 1.25 08/31/15	米ドル	0.83	1.667
5	US T N/B 3.25 06/30/16	米ドル	0.73	2.500
6	FRANCE OAT 3.0 10/25/15	ユーロ	0.71	1.819
7	US T N/B 2.625 12/31/14	米ドル	0.70	1.000
8	US T N/B 2.25 01/31/15	米ドル	0.70	1.083
9	US T N/B 2.375 02/28/15	米ドル	0.64	1.161
10	US T N/B 1.25 09/30/15	米ドル	0.64	1.750

通貨	比率
ユーロ	44.06%
米ドル	39.20%
英ポンド	7.93%
カナダドル	2.47%
オーストラリアドル	1.46%
メキシコペソ	1.04%
ポーランドズロチ	0.84%
デンマーククローネ	0.80%
スウェーデンクローネ	0.55%
マレーシアリンギット	0.51%
南アフリカランド	0.48%
シンガポールドル	0.34%
ノルウェークローネ	0.33%
合計	100.00%

	当ファンド	ベンチマーク	差
平均複利利回り	1.90%	1.92%	-0.02%
平均クーポン	3.54%	3.06%	0.48%
平均残存期間	7.65	7.70	-0.05
修正デュレーション	5.73	5.88	-0.15

ポートフォリオの状況は純資産総額をもとに計算しております。  
「複利利回り」とは、個別債券等について満期まで保有した場合の複利利回りを加重平均したものです。利回りは、計算日時点の評価にもとづくものであり、売却や償還による差損益等を考慮した後のファンドの「期待利回り」を示すものではありません。  
「クーポン」とは、債券の額面に対して毎年受取れる利息の割合のことで表面利率をあらわします。  
「修正デュレーション」とは、債券価格の弾力性を示す指標として用いられ金利の変化に対する債券価格の変動率を示します。

当資料は、D:IAMアセットマネジメント株式会社が作成したものです。当資料は情報提供を目的とするものであり、投資家に対する投資勧誘を目的とするものではありません。投資信託は、実質的に株式や債券等の値動きのある有価証券(外貨建資産には為替リスクがあります)に投資をしますので、市場環境、組入有価証券の発行者にかかる信用状況等の変化により基準価額は変動します。このため、購入金額について元本保証および利回り保証のいずれもありません。当資料は、D:IAMアセットマネジメント株式会社が信頼できると判断したデータにより作成しておりますが、その内容の完全性、正確性について、同社が保証するものではありません。また掲載データは過去の実績であり、将来の運用成果を保証するものではありません。当資料に記載されている運用実績は税引前分配金を再投資したものとする基準価額の変化を示したものであり、税金および手数料は計算に含まれておりません。当資料における内容は作成時点のものであり、今後予告なく変更される場合があります。投資信託は1.預金等や保険契約ではありません。また、預金保険機構および保険契約者保護機構の保護の対象ではありません。加えて証券会社を通じて購入していない場合には投資者保護基金の対象にもなりません。2.購入金額については元本保証および利回り保証のいずれもありません。3.投資した資産の価値が減少して購入金額を下回る場合がありますが、これによる損失は購入者が負担することとなります。

【取扱者(生命保険募集人)】  
株式会社みずほ銀行

【引受保険会社】  
アクサ生命保険株式会社  
〒108-8020 東京都港区白金1-17-3  
TEL 0120-933-399  
アクサ生命AXA-ジ http://www.axa.co.jp/

## 変額個人年金保険(07)有期D2型のリスク及び諸費用について

### 【投資リスクについて】

- この保険は、積立金額および年金額等が特別勘定(ファンド)資産の運用実績に応じて変動(増減)するしくみの変額個人年金保険です。
- 特別勘定(ファンド)資産の運用は、投資信託を利用して国内外の株式・公社債等で行っているため、価格変動リスク、金利変動リスク、為替変動リスク、信用リスク等の投資リスクがあります。
- 特別勘定(ファンド)資産の運用実績が積立金額に直接反映されますので、このリスクはご契約者に帰属し、ご契約者が損失を被ることがあります。
- 運用実績によっては、ご契約を解約した場合の解約払戻金額等が一時払保険料を下回る場合があります。
- 特別勘定(ファンド)における資産運用の結果がご契約者の期待通りでなかった場合でも、アクサ生命、アクサ生命の募集代理店および第三者がご契約者に何らかの補償・補填をすることはありません。

### 【ご契約者にご負担いただくこの保険の費用は下記のとおりです】

この保険では、「契約初期費」、「保険関係費」、「運用関係費」の合計額をご負担いただきます。一般勘定で運用する年金をご選択の場合、他に「年金管理費」をご負担いただきます。

### 【ご契約時】

項目	費用	ご負担いただく時期
契約初期費	ご契約の締結等に必要の費用 一時払保険料に対して <b>5.0%</b>	特別勘定(ファンド)に繰り入れる際に、一時払保険料から控除します。

### 【据置期間中および特別勘定年金受取期間中】

項目	費用	ご負担いただく時期
保険関係費	既払年金累計金額と死亡一時金額の合計金額の最低保証、死亡給付金額の最低保証、災害死亡給付金額のお支払い、ならびに、ご契約の維持等に必要の費用 特別勘定の積立金額に対して <b>年率2.3%</b>	積立金額に対して左記割合(率)を乗じた金額の1/365を、毎日、特別勘定(ファンド)の積立金額から控除します。
運用関係費	投資信託の信託報酬等、特別勘定(ファンド)の運用に必要な費用 投資信託の純資産額に対して <b>年率0.315%程度</b> <b>(税抜き:年率0.3%)*</b>	特別勘定(ファンド)にて利用する投資信託における純資産額に対して左記割合(率)を乗じた金額の1/365を、毎日、投資信託の純資産額から控除します。

\* 運用関係費は、主に利用する投資信託の信託報酬率を記載しています。信託報酬の他、お客さまにご負担いただく手数料には、信託事務の諸費用、有価証券の売買委託手数料および消費税等の諸費用がかかりますが、これらの費用は運用資産額や取引量等によって変動するため、費用の発生前に具体的な金額や計算方法を記載することが困難であり、表示することができません。また、これらの費用は特別勘定(ファンド)がその保有資産から負担するため、基準価額に反映することとなります。したがって、お客さまはこれらの費用を間接的に負担することとなります。運用手法の変更・運用資産額の変動等の理由により、将来変更になる可能性があります。

### 【一般勘定で運用する年金の受取期間中】

一般勘定で運用する年金とは、保証期間付終身年金・保証期間付夫婦連生終身年金・確定年金・一時金付終身年金を意味します。(年金支払特約等によりお受け取りいただく年金を含みます。)

項目	費用	ご負担いただく時期
年金管理費	年金のお支払いや管理等に必要な費用 年金額に対して <b>1.0%*</b>	年金受取日に責任準備金から控除します。

\* 年金管理費は、将来変更になる可能性があります。

**変額個人年金保険(07)有期D2型「ほほえみ返し」は現在販売していません。**

【取扱者(生命保険募集人)】  
株式会社みずほ銀行

【引受保険会社】  
アクサ生命保険株式会社  
〒108-8020 東京都港区白金1-17-3  
TEL 0120-933-399  
アクサ生命株式会社 http://www.axa.co.jp/