


ほほえみ返し

変額個人年金保険(07)有期D2型

特別勘定（世界分散型30AF）

月次運用実績レポート

2013年10月

設定・運用は
DIAMアセットマネジメント  DIAM
ダイヤモンド

【利用する投資信託の委託会社】 DIAMアセットマネジメント株式会社

1999年に第一ライフ投信投資顧問、興銀NWアセットマネジメント、日本興業投信の3社が合併して発足しました。競争力のある運用ノウハウ・人材を結集し、高品質な商品およびサービスをご提供しています。

- ・ アクサ生命保険株式会社の「変額個人年金保険(07)有期D2型」は、特別勘定(ファンド)で運用を行う保険商品です。特別勘定の主たる運用対象として投資信託を用いますが、投資信託ではありません。
- ・ 当資料は、各種の信頼できると考えられる情報源から取得した情報に基づき作成した部分を含んでおりますが、その部分の正確性・完全性については、これを保証するものではありません。
- ・ 当資料中の運用実績に関するいかなる内容も過去の実績であり、将来の運用成果を示唆あるいは保証するものではありません。また、予告なしに当資料の内容が変更、廃止される場合がありますのであらかじめご承知おください。
- ・ 商品内容の詳細については「契約締結前交付書面(契約概要/注意喚起情報)」、「商品パンフレット」、「ご契約のしおり・約款」、「特別勘定のしおり」をあわせてご覧ください。
- ・ 当資料に記載されている各表にある金額、比率、ファンドの資産構成等はそれぞれの項目を四捨五入等をしていきますので、合計等と合致しないことがあります。

変額個人年金保険(07)有期D2型 特別勘定の月次運用実績レポート(2013年10月)

- ・当資料中の運用実績に関するいかなる内容も過去の実績であり、将来の運用成果を示唆あるいは保証するものではありません。また、予告なしに当資料の内容が変更、廃止される場合がありますのであらかじめご承知ください。
- ・その他、当資料に関する「変額個人年金保険(07)有期D2型のリスク及び諸費用について」を7/7ページに掲載していますので必ずご参照ください。
- ・当ページは、DIAMアセットマネジメント株式会社による運用報告を、アクサ生命保険株式会社が提供するものであり、内容に関して、アクサ生命保険株式会社は一切責任を負いません。

運用環境 [2013年10月]

【国内株式市場】

国内株式市場は、月を通して見ると概ね横ばいとなりました。上旬は米国の財政協議の行方に対する懸念が台頭したことから下落しましたが、財政協議進展への期待から米国株式市場が上昇に転じると為替相場の円高傾向が一服し、国内株式市場も反発しました。しかし月後半以降は、米国の量的金融緩和政策継続への期待を背景に為替相場がやや円高に振れる中、中国の短期金利の上昇による金融引き締め懸念が浮上したこともあり、利益確定売りが優勢となって株式市場は上値の重い展開となりました。

【外国株式市場】

外国株式市場は上昇しました。上旬は政府機関が一部閉鎖されるなど米国の財政協議の行方に対する懸念が台頭したことから下落しましたが、中旬以降は財政協議進展への期待が高まったことや、次期FRB(米連邦準備理事会)議長候補に金融緩和政策の転換に慎重とされるイエレン副議長が指名されたことおよび米国の雇用統計が予想を下回ったこと等を背景に量的金融緩和政策が継続されるとの見方が強まったことから、株式市場は堅調に推移し、NYダウは過去最高値を更新しました。欧州においても、米国と同様に株式市場は下落して始まりましたが、中旬以降は堅調なマクロ経済指標や米国の量的金融緩和政策継続への期待等を背景に株式市場は堅調に推移しました。

【国内債券市場】

国内債券市場では、国債利回りは緩やかに低下しました。上旬は消費税率引き上げの決定や米国の財政協議の行方に対する懸念から利回りは低下しました。中旬には財政協議進展への期待から一時的に利回りは上昇したものの、日銀による国債買い入れや順調な国債の入札といった良好な需給環境の中、米国の量的金融緩和政策継続への期待を背景に、下旬にかけて10年国債利回りが0.6%を割り込むなど利回りは低下基調で推移しました。

【外国債券市場】

米国やドイツの国債利回りは低下(価格は上昇)する展開となりました。上旬は、米国債の債務不履行に対する懸念を背景として米国の短期債を中心に米国とドイツの国債利回りはともに上昇(価格は下落)する展開となりました。中旬に米政府機関の一部閉鎖が解消され、米政府の債務上限を引き上げる法案が可決されると、量的金融緩和政策継続への期待を背景に米国とドイツの国債利回りはともに低下基調で推移しました。

【外国為替市場】

ドル/円相場は、中旬に米国の財政協議進展への期待が円安ドル高要因となった一方、上旬の米国債の債務不履行に対する懸念や月後半の米国の量的金融緩和政策継続への期待が円高ドル安要因となり、月を通して概ね1ドル=98円を挟んだレンジで推移し、前月末と概ね同水準で月の取引を終えました。一方ユーロ/円相場は、欧州各国の景況感が改善を示す中でユーロは主要通貨に対して上昇し、ユーロ/円は1ユーロ=135円台となりました。

当資料は、DIAMアセットマネジメント株式会社が作成したものです。当資料は情報提供を目的とするものであり、投資家に対する投資勧誘を目的とするものではありません。投資信託は、実質的に株式や債券等の値動きのある有価証券(外貨建資産には為替リスクがあります)に投資をしますので、市場環境、組入る有価証券の発行者にかかる信用状況等の変化により基準価額は変動します。このため、購入金額について元本保証および利回り保証のいずれもありません。当資料は、DIAMアセットマネジメント株式会社が信頼できると判断したデータにより作成しておりますが、その内容の完全性、正確性について、当社が保証するものではありません。また掲載データは過去の実績であり、将来の運用成果を保証するものではありません。当資料に記載されている運用実績は税引前分配金を再投資したものである基準価額の変化を示したものであり、税金および手数料は計算に含まれておりません。当資料における内容は作成時点のものであり、今後予告なく変更される場合があります。投資信託は1.預金等や保険契約ではありません。また、預金保険機構および保険契約者保護機構の保護の対象ではありません。加入して証券会社を通して購入していない場合には投資者保護基金の対象にもなりません。2.購入金額については元本保証および利回り保証のいずれもありません。3.投資した資産の価値が減少して購入金額を下回る場合がありますが、これによる損失は購入者が負担することとなります。

【取扱者(生命保険募集人)】
株式会社みずほ銀行

【引受保険会社】
アクサ生命保険株式会社
〒108-8020 東京都港区白金1-17-3
TEL 0120-933-399
アクサ生命[®] AXA[®] <http://www.axa.co.jp/life/>

変額個人年金保険(07)有期D2型 特別勘定の月次運用実績レポート(2013年10月)

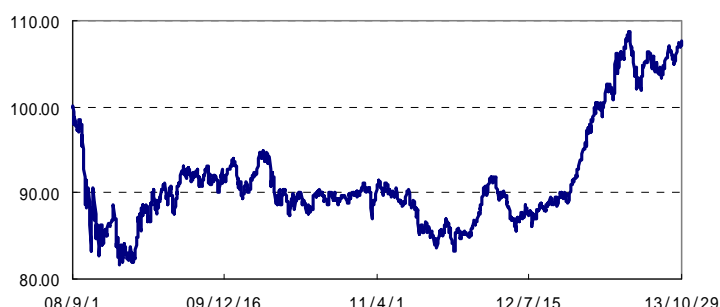
・当資料中の運用実績に関するいかなる内容も過去の実績であり、将来の運用成果を示唆あるいは保証するものではありません。
 また、予告なしに当資料の内容が変更、廃止される場合がありますのであらかじめご承知おください。
 ・その他、当資料に関する「変額個人年金保険(07)有期D2型のリスク及び諸費用について」を7/7ページに掲載していますので必ずご参照ください。
 ・特別勘定資産は、投資信託を利用している部分の他に、保険契約の異動等に備える部分を加えたものとなります。
 後者の部分については、利用する投資信託の委託会社であるDIAMアセットマネジメント株式会社の裁量の範囲外となります。

特別勘定の運用状況 [2013年10月末日現在]

| 特別勘定名 | 利用する投資信託の運用方針 |
|---|--|
| 世界分散型30AF | 当ファンドは、日本および世界の株式、債券などへ分散投資を行い、安定した収益の確保と信託財産の長期的な成長を図ることを目標として運用を行います。投資対象となる各資産の合成インデックスをベンチマークとし、ベンチマークに連動する投資成果を目指します。 |
| 利用する投資信託 | 基本資産配分比率は下記の通りとなります。当ファンドにおいて、外国債券の資産配分比率である40%のうち、原則として15%相当部分を為替ヘッジします。 |
| DIAM アクサ グローバル バランスファンド30VA (適格機関投資家限定) | 国内株式：10% 外国株式：20% 国内債券：30% 外国債券(為替ヘッジなし)：25% 外国債券(為替ヘッジあり)：15% リバランスは、1ヵ月毎(月末時点)に基本資産配分比率に戻すことを原則とします。当ファンドの主なリスクとして、資産配分リスク、価格変動リスク、為替リスク、信用リスク、金利変動リスク、流動性リスクなどがあります。 |

特別勘定のユニット・プライスの推移

特別勘定のユニット・プライスは、各特別勘定で利用している投資信託の基準価額とは異なります。



| 特別勘定のユニット・プライス | | 騰落率 | |
|----------------|--------|-------|--------|
| 2013年10月末 | 107.64 | 過去1ヶ月 | 1.68% |
| 2013年9月末 | 105.86 | 過去3ヶ月 | 3.00% |
| 2013年8月末 | 103.75 | 過去6ヶ月 | 1.67% |
| 2013年7月末 | 104.51 | 過去1年 | 20.27% |
| 2013年6月末 | 103.48 | 過去3年 | 21.35% |
| 2013年5月末 | 106.35 | 設定来 | 7.64% |

・特別勘定のユニット・プライスは、特別勘定の設定日(2008年9月1日)を100.00として計算しております。

・実際のユニット・プライスの小数点第三位を四捨五入して表示しています。
 ・騰落率は、該当月の月末のユニット・プライスに対する今月末のユニット・プライスの変動率を表しています。

特別勘定資産の内訳

| 項目 | 世界分散型30AF | |
|---------|------------|--------|
| | 金額(千円) | 比率 |
| その他有価証券 | 13,769,547 | 98.4% |
| 現預金・その他 | 226,596 | 1.6% |
| 合計 | 13,996,144 | 100.0% |

・各特別勘定で利用している国内投資信託は、いずれも「その他有価証券」の項目に含まれています。
 ・金額の単位未満は切捨てとしました。また、比率については小数点第二位を四捨五入しております。

【取扱者(生命保険募集人)】
株式会社みずほ銀行

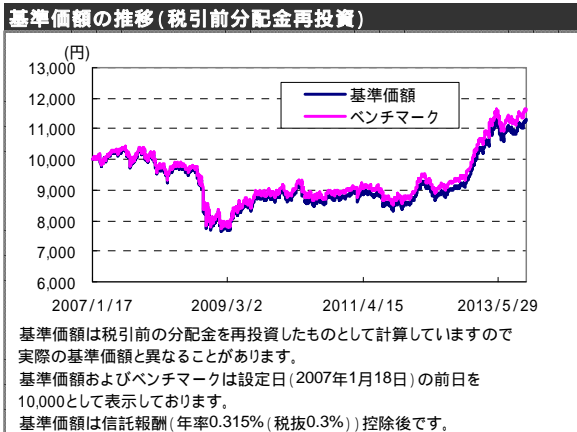
【引受保険会社】
アクサ生命保険株式会社
〒108-8020 東京都港区白金1-17-3
TEL 0120-933-399
アクサ生命^{AXA} _{AXA} ^{AXA} _{AXA} <http://www.axa.co.jp/life/>

変額個人年金保険(07)有期D2型 特別勘定の月次運用実績レポート(2013年10月)

- 当資料中の運用実績に関するいかなる内容も過去の実績であり、将来の運用成果を示唆あるいは保証するものではありません。また、予告なしに当資料の内容が変更、廃止される場合がありますのであらかじめご承知ください。
- その他、当資料に関する「変額個人年金保険(07)有期D2型のリスク及び諸費用について」を7/7ページに掲載していますので必ずご参照ください。
- 特別勘定資産は、投資信託を利用している部分の他に、保険契約の異動等に備える部分を加えたものとなります。後者の部分については、利用する投資信託の委託会社であるDIAMアセットマネジメント株式会社の裁量の範囲外となります。
- 当ページは、DIAMアセットマネジメント株式会社による運用報告を、アクサ生命保険株式会社が提供するものであり、内容に関して、アクサ生命保険株式会社は一切責任を負いません。

DIAM アクサ グローバル バランスファンド30VA(適格機関投資家限定)の運用状況 [2013年10月末日現在]

ここでは、特別勘定で利用している投資信託の基準価額の推移等を記載しております。特別勘定のユニット・プライスは、ファンドの基準価額とは異なります。



分配金情報(税引前) 分配金は1万円当たり

| | | |
|-----------------|-----|----|
| 第5期(2011.06.22) | 分配金 | 0円 |
| 第6期(2012.06.22) | 分配金 | 0円 |
| 第7期(2013.06.24) | 分配金 | 0円 |
| 設定来累計分配金 | | 0円 |

直近3年分
分配対象額が少額の場合には、分配を行わない場合があります。

当月末基準価額・純資産総額

| | |
|-------|------------|
| 基準価額 | 11,300円 |
| 純資産総額 | 27,829百万円 |
| 設定日 | 2007年1月18日 |
| 決算日 | 原則6月22日 |
| 信託期間 | 無期限 |

ポートフォリオ構成

| | 実質組入比率 | 基本資産配分比率 | 差 |
|------|--------|----------|-------|
| 国内株式 | 9.9% | 10.0% | -0.1% |
| 国内債券 | 29.7% | 30.0% | -0.3% |
| 外国株式 | 20.1% | 20.0% | 0.1% |
| 外国債券 | 39.3% | 40.0% | -0.7% |
| 現金等 | 1.0% | 0.0% | 1.0% |
| 合計 | 100.0% | 100.0% | - |

計理処理の仕組み上、直近の追加設定分が反映されないことなどにより、ファンドの実質組入比率と基本資産配分比率が、一時的に大幅に乖離したり「現金等」の比率がマイナスになる場合があります。
株式には投資証券、投資信託受益証券及び新株予約権証券を含む場合があります。
外国債券の資産配分比率である40%のうち、15%相当部分を為替ヘッジします。

騰落率(税引前分配金再投資)

| | 1ヵ月 | 3ヵ月 | 6ヵ月 | 1年 | 3年 | 5年 | 設定来 |
|--------|--------|--------|--------|--------|--------|--------|--------|
| 当ファンド | 1.91% | 3.66% | 2.92% | 23.30% | 30.30% | 37.97% | 13.00% |
| ベンチマーク | 1.97% | 3.82% | 3.13% | 23.85% | 31.97% | 40.80% | 16.61% |
| 差 | -0.05% | -0.16% | -0.21% | -0.55% | -1.67% | -2.83% | -3.61% |

騰落率は税引前の分配金を再投資したものと算出していますので実際の投資家利回りと異なる場合があります。

ファンドの特色

| | |
|---------------|---|
| 主な投資対象 | 主として国内株式パッシブ・ファンド(最適化法)・マザーファンド、国内債券パッシブ・ファンド・マザーファンド、外国株式パッシブ・ファンド・マザーファンドおよび外国債券パッシブ・ファンド・マザーファンドの各受益証券への投資を通じ、国内株式・国内債券・外国株式・外国債券へ投資します。 |
| 投資方針 | マザーファンド受益証券への投資を通じ、内外の株式および公社債を実質的な主要投資対象とし、安定した収益の確保と信託財産の長期的な成長を図ることを目標として運用を行います。 |
| ベンチマーク | 以下の各資産のベンチマークを基本資産配分比率で組入れた合成指数とします。 |

各資産のベンチマーク

| | |
|-----------------|------------------------------------|
| 【国内株式】 | 東証株価指数(TOPIX、配当込み) |
| 【国内債券】 | NOMURA - BPI総合 |
| 【外国株式】 | MSCIコクサイ・インデックス(円換算ベース、配当込み) |
| 【外国債券(為替ヘッジなし)】 | シティグループ世界国債インデックス(除く日本、ヘッジなし・円ベース) |
| 【外国債券(為替ヘッジあり)】 | シティグループ世界国債インデックス(除く日本、円ヘッジ・円ベース) |

当資料は、DIAMアセットマネジメント株式会社が作成したものです。当資料は情報提供を目的とするものであり、投資家に対する投資勧誘を目的とするものではありません。投資信託は、実質的に株式や債券等の価値のある有価証券(外貨建資産には為替リスクもあります)に投資をしますので、市場環境、組入有価証券の発行者にかかる信用状況等の変化により基準価額は変動します。このため、購入金額について元本保証および利回り保証のいずれもありません。当資料は、DIAMアセットマネジメント株式会社が信頼できると判断したデータにより作成しておりますが、その内容の完全性、正確性について、同社が保証するものではありません。また掲載データは過去の実績であり、将来の運用成果を保証するものではありません。当資料に記載されている運用実績は税引前分配金を再投資したものとすると基準価額の変化を示したものであり、税金および手数料は計算に含まれておりません。当資料における内容は作成時点のものであり、今後予告なく変更される場合があります。投資信託は1. 預金等や保険契約ではありません。また、預金保険機構および保険契約者保護機構の保護の対象ではありません。加えて証券会社を通して購入していない場合には投資者保護基金の対象にもなりません。2. 購入金額については元本保証および利回り保証のいずれもありません。3. 投資した資産の価値が減少して購入金額を下回る場合がありますが、これによる損失は購入者が負担することとなります。

【取扱者(生命保険募集人)】
株式会社みずほ銀行

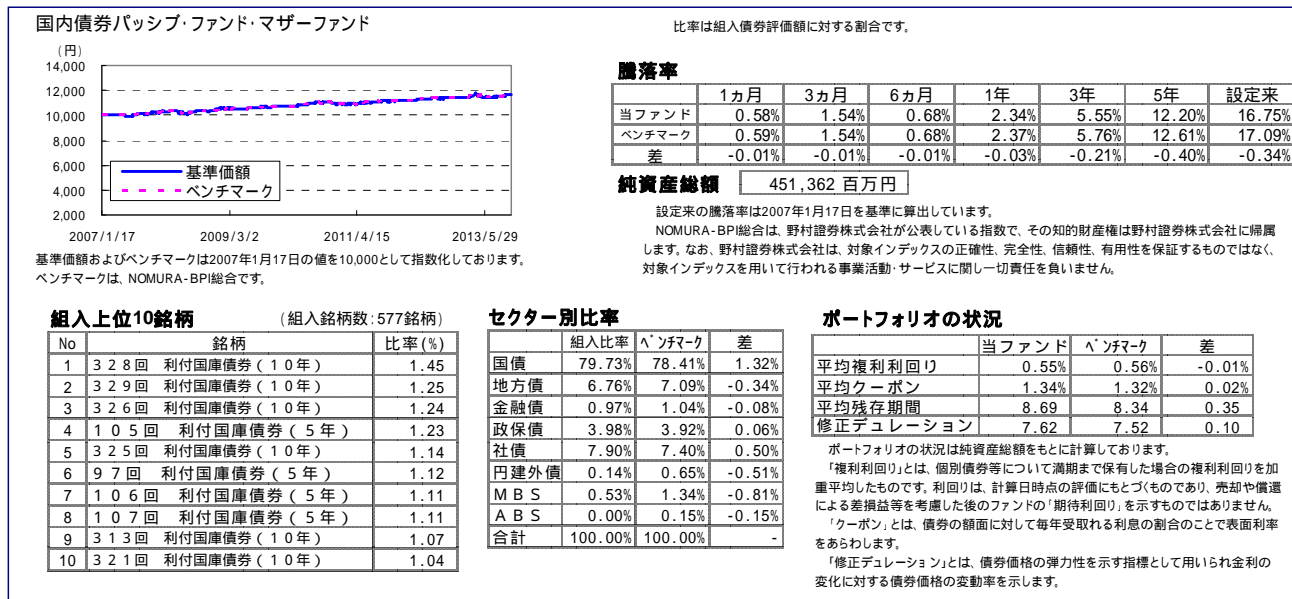
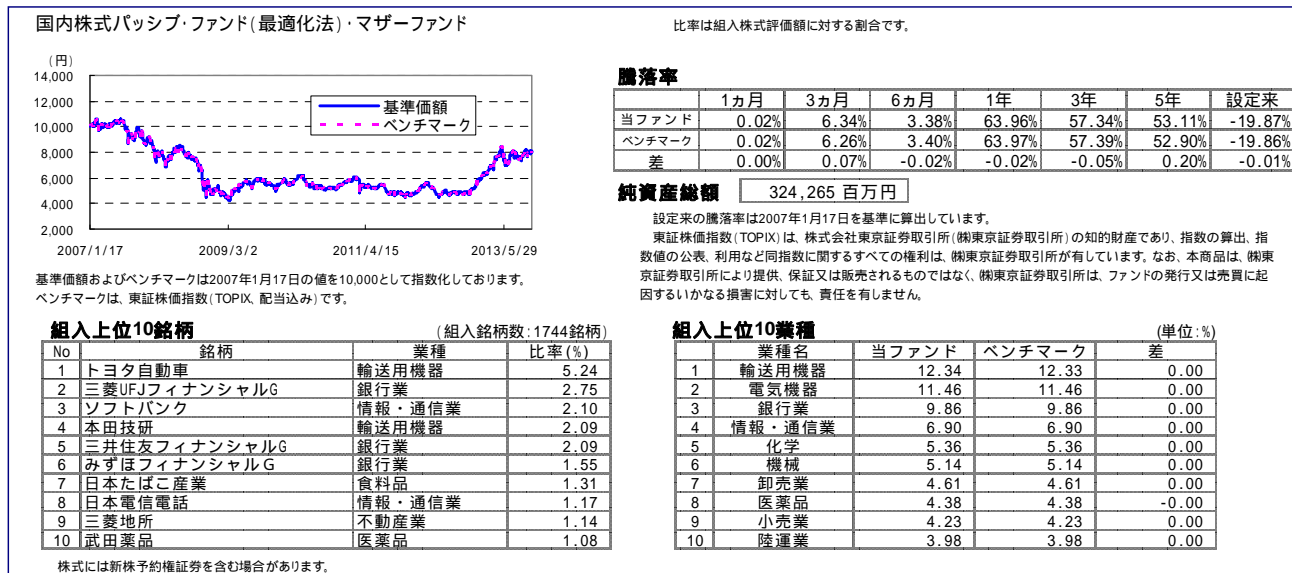
【引受保険会社】
アクサ生命保険株式会社
〒108-8020 東京都港区白金1-17-3
TEL 0120-933-399
アクサ生命 <http://www.axa.co.jp/life/>

変額個人年金保険(07)有期D2型 特別勘定の月次運用実績レポート(2013年10月)

- ・当資料中の運用実績に関するいかなる内容も過去の実績であり、将来の運用成果を示唆あるいは保証するものではありません。また、予告なしに当資料の内容が変更、廃止される場合がありますのであらかじめご承知ください。
- ・その他、当資料に関する「変額個人年金保険(07)有期D2型のリスク及び諸費用について」を7/7ページに掲載していますので必ずご参照ください。
- ・特別勘定資産は、投資信託を利用している部分の他に、保険契約の異動等に備える部分を加えたものとなります。後者の部分については、利用する投資信託の委託会社であるDIA Mアセットマネジメント株式会社の裁量の範囲外となります。
- ・当ページは、DIA Mアセットマネジメント株式会社による運用報告を、アクサ生命保険株式会社が提供するものであり、内容に関して、アクサ生命保険株式会社は一切責任を負いません。

各マザーファンドの運用状況 [2013年10月末日現在]

ここでは、特別勘定で利用している投資信託のマザーファンドの基準価額推移等を記載しております。特別勘定のユニット・プライスは、ファンドの基準価額とは異なります。



当資料は、DIA Mアセットマネジメント株式会社が作成したものです。当資料は情報提供を目的とするものであり、投資家に対する投資勧誘を目的とするものではありません。投資信託は、実質的に株式や債券等の種別のある有価証券(外貨建資産には為替リスクがあります)に投資をしますので、市場環境、組入有価証券の発行者にかかる信用状況等の変化により基準価額は変動します。このため、購入金額について元本保証および利回り保証のいずれもありません。当資料は、DIA Mアセットマネジメント株式会社が信頼できると判断したデータにより作成しておりますが、その内容の完全性、正確性について、同社が保証するものではありません。また掲載データは過去の実績であり、将来の運用成果を保証するものではありません。当資料に記載されている運用実績は税引前配分金を再投資したものとすると基準価額の変化を示したものであり、税金および手数料は計算に含まれておりません。当資料における内容は作成時点のものであり、今後予告なく変更される場合があります。投資信託は1. 預金等や保険契約ではありません。また、預金保険機構および保険契約者保護機構の保護の対象ではありません。加入証券会社を通じて購入していない場合には投資者保護基金の対象にもなりません。2. 購入金額については元本保証および利回り保証のいずれもありません。3. 投資した資産の価値が減少して購入金額を下回る場合がありますが、これによる損失は購入者が負担することとなります。

【取扱者(生命保険募集人)】
株式会社みずほ銀行

【引受保険会社】
アクサ生命保険株式会社
〒108-8020 東京都港区白金1-17-3
TEL 0120-933-399
アクサ生命AXA-AXA http://www.axa.co.jp/life/

変額個人年金保険(07)有期D2型 特別勘定の月次運用実績レポート(2013年10月)

- ・当資料中の運用実績に関するいかなる内容も過去の実績であり、将来の運用成果を示唆あるいは保証するものではありません。また、予告なしに当資料の内容が変更、廃止される場合がありますのであらかじめご承知ください。
- ・その他、当資料に関する「変額個人年金保険(07)有期D2型のリスク及び諸費用について」を7/7ページに掲載していますので必ずご参照ください。
- ・特別勘定資産は、投資信託を利用している部分の他に、保険契約の異動等に備える部分を加えたものとなります。後者の部分については、利用する投資信託の委託会社であるDIA Mアセットマネジメント株式会社の裁量の範囲外となります。
- ・当ページは、DIA Mアセットマネジメント株式会社による運用報告を、アクサ生命保険株式会社が提供するものであり、内容に関して、アクサ生命保険株式会社は一切責任を負いません。

各マザーファンドの運用状況 [2013年10月末日現在]

ここでは、特別勘定で利用している投資信託のマザーファンドの基準価額推移等を記載しております。特別勘定のユニット・プライスは、ファンドの基準価額とは異なります。

外国株式バッシブ・ファンド・マザーファンド

比率は組入株式評価額に対する割合です。

基準価額およびベンチマークは2007年1月17日の値を10,000として指数化しております。
ベンチマークは、MSCIロクサイ・インデックス(円換算ベース、配当込み)です。

騰落率

| | 1ヵ月 | 3ヵ月 | 6ヵ月 | 1年 | 3年 | 5年 | 設定来 |
|--------|--------|--------|--------|--------|--------|---------|--------|
| 当ファンド | 5.03% | 7.94% | 12.34% | 55.65% | 74.93% | 97.71% | 6.84% |
| ベンチマーク | 5.06% | 8.03% | 12.55% | 56.19% | 76.58% | 101.11% | 9.53% |
| 差 | -0.04% | -0.09% | -0.22% | -0.55% | -1.65% | -3.41% | -2.69% |

純資産総額 321,594 百万円

設定来の騰落率は2007年1月17日を基準に算出しています。
MSCIロクサイ・インデックスは、MSCI Inc.が公表しているインデックスで、当指数に関する著作権、知的財産権その他一切の権利はMSCI Inc.に属しており、また、MSCI Inc.は同指数の内容を変更する権利および公表を停止する権利を有しています。

組入上位10銘柄

(組入銘柄数: 1264銘柄)

| No | 銘柄 | 国名 | 業種 | 比率(%) |
|----|----------------------|------|--------------------|-------|
| 1 | APPLE INC | アメリカ | コンピュータ・周辺機器 | 1.75 |
| 2 | EXXON MOBIL CORP | アメリカ | 石油・ガス・消耗燃料 | 1.40 |
| 3 | MICROSOFT CORP | アメリカ | ソフトウェア | 1.00 |
| 4 | GOOGLE INC | アメリカ | インターネットソフトウェア・サービス | 0.99 |
| 5 | GENERAL ELECTRIC CO | アメリカ | コングロマリット | 0.97 |
| 6 | JOHNSON & JOHNSON | アメリカ | 医薬品 | 0.92 |
| 7 | NESTLE SA-REGISTERED | スイス | 食品 | 0.83 |
| 8 | CHEVRON CORP | アメリカ | 石油・ガス・消耗燃料 | 0.83 |
| 9 | PROCTER & GAMBLE CO | アメリカ | 家庭用品 | 0.79 |
| 10 | WELLS FARGO & CO | アメリカ | 商業銀行 | 0.77 |

組入上位10カ国

| No | 国名 | 比率 |
|----|---------|--------|
| 1 | アメリカ | 56.37% |
| 2 | イギリス | 9.76% |
| 3 | カナダ | 4.60% |
| 4 | スイス | 4.58% |
| 5 | フランス | 4.47% |
| 6 | ドイツ | 4.11% |
| 7 | オーストラリア | 3.77% |
| 8 | スペイン | 1.54% |
| 9 | オランダ | 1.51% |
| 10 | スウェーデン | 1.45% |

組入上位10業種

| | 業種名 | 比率 |
|----|------------------------|--------|
| 1 | エネルギー | 10.47% |
| 2 | 医薬品・バイオテクノロジー・ライフサイエンス | 8.78% |
| 3 | 銀行 | 8.12% |
| 4 | 資本財 | 7.69% |
| 5 | 食品・飲料・タバコ | 6.37% |
| 6 | ソフトウェア・サービス | 6.36% |
| 7 | 各種金融 | 5.87% |
| 8 | 素材 | 5.73% |
| 9 | 保険 | 4.31% |
| 10 | テクノロジー・ハードウェアおよび機器 | 3.98% |

株式には投資証券、投資信託受益証券及び新株予約権証券を含む場合があります。

外国債券バッシブ・ファンド・マザーファンド

比率は組入債券評価額に対する割合です。

基準価額およびベンチマークは2007年1月17日の値を10,000として指数化しております。
ベンチマークは、シティグループ世界国債インデックス(除く日本、ヘッジなし・円ベース)です。

騰落率

| | 1ヵ月 | 3ヵ月 | 6ヵ月 | 1年 | 3年 | 5年 | 設定来 |
|--------|--------|--------|--------|--------|--------|--------|--------|
| 当ファンド | 2.51% | 3.61% | 1.05% | 28.01% | 34.56% | 32.24% | 15.39% |
| ベンチマーク | 2.54% | 3.80% | 1.21% | 28.26% | 34.97% | 32.25% | 15.78% |
| 差 | -0.03% | -0.20% | -0.15% | -0.25% | -0.41% | -0.01% | -0.38% |

純資産総額 397,758 百万円

設定来の騰落率は2007年1月17日を基準に算出しています。
シティグループ世界国債インデックスに関する著作権等の知的財産その他一切の権利はシティグループ・グローバル・マーケット・インクに帰属します。

組入上位10銘柄

(組入銘柄数: 468銘柄)

| No | 銘柄 | 通貨 | 組入比率(%) | 残存年数 |
|----|---------------------------|-----|---------|-------|
| 1 | US T N/B 0.625 07/15/16 | 米ドル | 0.96 | 2.708 |
| 2 | US T N/B 4.25 11/15/14 | 米ドル | 0.96 | 1.042 |
| 3 | US T N/B 2.375 09/30/14 | 米ドル | 0.90 | 0.917 |
| 4 | DEUTSCHLAND 3.75 01/04/15 | ユーロ | 0.86 | 1.178 |
| 5 | US T N/B 2.5 03/31/15 | 米ドル | 0.78 | 1.417 |
| 6 | US T N/B 2.125 11/30/14 | 米ドル | 0.78 | 1.083 |
| 7 | US T N/B 1.25 08/31/15 | 米ドル | 0.77 | 1.833 |
| 8 | US T N/B 2.25 11/30/17 | 米ドル | 0.72 | 4.083 |
| 9 | US T N/B 3.25 06/30/16 | 米ドル | 0.68 | 2.667 |
| 10 | FRANCE OAT 3.0 10/25/15 | ユーロ | 0.66 | 1.986 |

通貨別比率

| 通貨 | 比率 |
|------------|---------|
| ユーロ | 43.55% |
| 米ドル | 39.71% |
| 英ポンド | 7.65% |
| カナダドル | 2.52% |
| オーストラリアドル | 1.55% |
| メキシコペソ | 1.03% |
| デンマーククローネ | 0.86% |
| ポーランドズロチ | 0.78% |
| スウェーデンクローネ | 0.55% |
| 南アフリカランド | 0.53% |
| マレーシアリンギット | 0.51% |
| シンガポールドル | 0.43% |
| ノルウェークローネ | 0.31% |
| 合計 | 100.00% |

ポートフォリオの状況

| | 当ファンド | ベンチマーク | 差 |
|-----------|-------|--------|--------|
| 平均複利回り | 1.72% | 1.76% | -0.04% |
| 平均クーポン | 3.58% | 3.08% | 0.50% |
| 平均残存期間 | 7.74 | 7.72 | 0.02 |
| 修正デュレーション | 5.83 | 5.98 | -0.15 |

ポートフォリオの状況は純資産総額をもとに計算しております。
「複利回り」とは、個別債券等について満期まで保有した場合の複利回りを加重平均したものです。利回りは、計算日時点の評価にもとづくものであり、売却や償還による差損益等を考慮した後のファンドの「期待利回り」を示すものではありません。
「クーポン」とは、債券の額面に対して毎年受取れる利息の割合のことで表面利率をあらわします。
「修正デュレーション」とは、債券価格の弾力性を示す指標として用いられ金利の変化に対する債券価格の変動率を示します。

当資料は、DIA Mアセットマネジメント株式会社が作成したものです。当資料は情報提供を目的とするものであり、投資家に対する投資勧誘を目的とするものではありません。投資信託は、実質的に株式や債券等の値動きのある有価証券(外貨建資産には為替リスクがあります)に投資をしますので、市場環境、組入有価証券の発行者にかかる信用状況等の変化により基準価額は変動します。このため、購入金額について元本保証および利回り保証のいずれもありません。当資料は、DIA Mアセットマネジメント株式会社が信頼できると判断したデータにより作成しておりますが、その内容の完全性、正確性について、当社が保証するものではありません。また掲載データは過去の実績であり、将来の運用成果を保証するものではありません。当資料に記載されている運用実績は税引前配分金を再投資したものとす基準価額の変化を示したものであり、税金および手数料は計算に含まれておりません。当資料における内容は作成時点のものであり、今後予告なく変更される場合があります。投資信託は1. 預金等や保険契約ではありません。また、預金保険機構および保険契約者保護機構の保護の対象ではありません。加えて証券会社を通して購入していない場合には投資者保護基金の対象にもなりません。2. 購入金額については元本保証および利回り保証のいずれもありません。3. 投資した資産の価値が減少して購入金額を下回る場合がありますが、これによる損失は購入者が負担することとなります。

【取扱者(生命保険募集人)】
株式会社みずほ銀行

【引受保険会社】
アクサ生命保険株式会社
〒108-8020 東京都港区白金1-17-3
TEL 0120-933-399
アクサ生命AXA-ムネ http://www.axa.co.jp/life/

変額個人年金保険(07)有期D2型のリスク及び諸費用について

【投資リスクについて】

- この保険は、積立金額および年金額等が特別勘定(ファンド)資産の運用実績に応じて変動(増減)するしくみの変額個人年金保険です。
- 特別勘定(ファンド)資産の運用は、投資信託を利用して国内外の株式・公社債等で行っているため、価格変動リスク、金利変動リスク、為替変動リスク、信用リスク等の投資リスクがあります。
- 特別勘定(ファンド)資産の運用実績が積立金額に直接反映されますので、このリスクはご契約者に帰属し、ご契約者が損失を被ることがあります。
- 運用実績によっては、ご契約を解約した場合の解約払戻金額等が一時払保険料を下回る場合があります。
- 特別勘定(ファンド)における資産運用の結果がご契約者の期待通りでなかった場合でも、アクサ生命、アクサ生命の募集代理店および第三者がご契約者に何らかの補償・補填をすることはありません。

【ご契約者にご負担いただくこの保険の費用は下記のとおりです】

この保険では、「契約初期費」、「保険関係費」、「運用関係費」の合計額をご負担いただきます。一般勘定で運用する年金をご選択の場合、他に「年金管理費」をご負担いただきます。

【ご契約時】

| 項目 | 費用 | ご負担いただく時期 |
|-------|---|-----------------------------------|
| 契約初期費 | ご契約の締結等に必要の費用 一時払保険料に対して 5.0% | 特別勘定(ファンド)に繰り入れる際に、一時払保険料から控除します。 |

【据置期間中および特別勘定年金受取期間中】

| 項目 | 費用 | ご負担いただく時期 |
|-------|--|---|
| 保険関係費 | 既払年金累計金額と死亡一時金額の合計金額の最低保証、死亡給付金額の最低保証、災害死亡給付金額のお支払い、ならびに、ご契約の維持等に必要の費用 特別勘定の積立金額に対して 年率2.3% | 積立金額に対して左記割合(率)を乗じた金額の1/365を、毎日、特別勘定(ファンド)の積立金額から控除します。 |
| 運用関係費 | 投資信託の信託報酬等、特別勘定(ファンド)の運用に必要な費用 投資信託の純資産額に対して 年率0.315%程度 (税抜き:年率0.3%)* | 特別勘定(ファンド)にて利用する投資信託における純資産額に対して左記割合(率)を乗じた金額の1/365を、毎日、投資信託の純資産額から控除します。 |

* 運用関係費は、主に利用する投資信託の信託報酬率を記載しています。信託報酬の他、お客さまにご負担いただく手数料には、信託事務の諸費用、有価証券の売買委託手数料および消費税等の諸費用がかかりますが、これらの費用は運用資産額や取引量等によって変動するため、費用の発生前に具体的な金額や計算方法を記載することが困難であり、表示することができません。また、これらの費用は特別勘定(ファンド)がその保有資産から負担するため、基準価額に反映することとなります。したがって、お客さまはこれらの費用を間接的に負担することとなります。運用手法の変更・運用資産額の変動等の理由により、将来変更になる可能性があります。

【一般勘定で運用する年金の受取期間中】

一般勘定で運用する年金とは、保証期間付終身年金・保証期間付夫婦連生終身年金・確定年金・一時金付終身年金を意味します。(年金支払特約等によりお受け取りいただく年金を含みます。)

| 項目 | 費用 | ご負担いただく時期 |
|-------|---|---------------------|
| 年金管理費 | 年金のお支払いや管理等に必要な費用 年金額に対して 1.0%* | 年金受取日に責任準備金から控除します。 |

* 年金管理費は、将来変更になる可能性があります。

変額個人年金保険(07)有期D2型「ほほえみ返し」は現在販売していません。

【取扱者(生命保険募集人)】
株式会社みずほ銀行

【引受保険会社】
アクサ生命保険株式会社
〒108-8020 東京都港区白金1-17-3
TEL 0120-933-399
アクサ生命株式会社 http://www.axa.co.jp/life/