

アクサ フィナンシャル生命の変額個人年金保険

ほほえみ返し

変額個人年金保険 (07) 有期D2型

特別勘定（世界分散型30AF）

月次運用実績レポート

2009年6月

設定・運用は

DIAMアセットマネジメント



【利用する投資信託の委託会社】 DIAMアセットマネジメント株式会社

1999年に第一ライフ投信投資顧問、興銀NWアセットマネジメント、日本興業投信の3社が合併して発足しました。競争力のある運用ノウハウ・人材を集集し、高品質な商品およびサービスをご提供しています。

- ・アクサ フィナンシャル生命保険株式会社の「変額個人年金保険(07)有期D2型」は、特別勘定(ファンド)で運用を行う保険商品です。特別勘定の主たる運用対象として投資信託を用いますが、投資信託ではありません。
- ・当資料は、各種の信頼できると考えられる情報源から取得した情報に基づき作成した部分を含んでおりますが、その部分の正確性・完全性については、これを保証するものではありません。
- ・当資料中の運用実績に関するいかなる内容も過去の実績であり、将来の運用成果を示唆あるいは保証するものではありません。また、予告なしに当資料の内容が変更、廃止される場合がありますのであらかじめご承知おきください。
- ・商品内容の詳細については「契約締結前交付書面(契約概要／注意喚起情報)」、「商品パンフレット」、「ご契約のしおり・約款」、「特別勘定のしおり」をあわせてご覧ください。
- ・当資料に記載されている各表にある金額、比率、ファンドの資産構成等はそれぞれの項目を四捨五入等をしてしていますので、合計等と合致しないことがあります。

変額個人年金保険(07) 有期D2型 特別勘定の月次運用実績レポート(2009年6月)

- ・当資料中の運用実績に関するいかなる内容も過去の実績であり、将来の運用成果を示唆あるいは保証するものではありません。また、予告なしに当資料の内容が変更、廃止される場合がありますのであらかじめご承知おきください。
- ・その他、当資料に関する「変額個人年金保険(07)有期D2型のリスク及び諸費用について」を7/7ページに掲載していますので必ずご参照ください。
- ・当ページは、DIAMアセットマネジメント株式会社による運用報告を、アクサ フィナンシャル生命保険株式会社が提供するものであり、内容に関して、アクサ フィナンシャル生命保険株式会社は一切責任を負いません。

運用環境 [2009年6月]

【国内株式市場】

6月の国内株式相場は上昇しました。月初にGMが米連邦破産法11条を申請するも、目立った混乱は生じなかったことから市場心理が改善し、商品市況高を背景に資源、素材関連株を中心に上昇しました。米国の雇用環境の改善や、米国大手金融機関による公的資金の早期返済申請を米国政府が承認したこと等から世界的な景気回復への期待感が醸成され、中旬も堅調に推移しました。しかしながら、急ピッチな上昇から高値警戒感が燃っている上に、国内大手銀行の増資予定額が市場予想を上回ったことや、円高傾向等を受けて上げ幅を縮小させました。下旬も、世界銀行が米国の経済成長の予想を下方修正したことにより一時下落する場面がありましたが、在庫の一巡を背景とした企業業績の回復への期待から株式市場は反発しました。

【外国株式市場】

6月の外国株式市場は、一進一退の動きが続き月間ベースではほぼ横這いとなりました。米国株式市場は、月初にGMが米連邦破産法11条を申請しましたが、既に市場には織り込まれており影響は限定的でした。むしろ、予想より良好な経済指標を好感し、株式市場は中旬にかけて上昇しました。月の後半は、3月以降の急上昇に対する警戒感から売り優勢となり、前月末の水準近辺まで押し戻されて月を終えました。それまでの上昇率が大きかった素材や石油セクターの下落が大きかった一方、ヘルスケアやテクノロジーセクターは上昇しました。欧州株式市場も、米国同様の動きとなり月間ベースでは小幅な下落となりました。素材や石油セクターが下落を主導しました。アジア・オセアニア市場は、中国経済の回復基調が続いていることを好感して上昇しました。

【国内債券市場】

6月の長期金利(10年国債利回り)は、中旬以降、急低下する展開となりました。中旬までは景気回復期待を背景とした世界的な株式市場の上昇と、国債発行増額による需給悪化懸念が重石となり、長期金利は強含みで推移し、11日には一時1.560%まで上昇する場面もありました。しかしその後下旬にかけては、株式市場の上昇が一服したことに加え、米国市場で実施された大規模な国債入札が無難に消化されたことを受けて、米国長期金利の上昇が一服する中、買いを控えていた機関投資家の債券買いが一気に活発化し、長期金利は月末にかけて1.4%を割り込む水準まで低下して月末を迎えることとなりました。

【外国債券市場】

多くの主要国や投資対象国で金融緩和政策が継続されました。欧州では、金融機関の発行するカバードボンド(担保付き債券)の購入を通じた量的金融緩和策が実施されました。世界の主要金融市場では債券の利回りはまちまちな動きとなりました。米国では、上旬に発表された雇用統計が予想を上回る結果であったことなどから、政策金利の引き上げ観測が急速に高まり、債券利回りは上昇(価格は下落)しました。一方、欧州圏では、ECB(欧州中央銀行)が過去最大規模となる資金供給オペレーションを実施したことを受け、債券利回りは低下しました。英国でも他の市場と同様に月前半にかけて債券利回りは上昇したものの、後半にかけては急速に進んだ金利上昇の調整もあって債券利回りは低下しました。

【外国為替市場】

為替市場では、投資家のリスク許容度の回復によりドルや円が売られる展開となりました。6月末の米ドル/円相場は5月末の1ドル=96円台から概ね横ばいとなった一方、ユーロ/円相場は同1ユーロ=134円台から135円台に上昇し、ポンド/円相場は同1ポンド=153円台から159円台へと大きく上昇しました。

【取扱者(生命保険募集人)】
株式会社みずほ銀行

【引受保険会社】
アクサ フィナンシャル生命保険株式会社
〒160-8335 東京都新宿区西新宿1-23-7 新宿7F-ストウエスト10F
TEL 03-6911-9100 (代)

アクサ フィナンシャル生命カスタマーサービスセンター
TEL 0120-933-399 (無料)
9:00~18:00 (土日祝日および12月31日~1月3日を除く)

変額個人年金保険(07) 有期D2型 特別勘定の月次運用実績レポート (2009年6月)

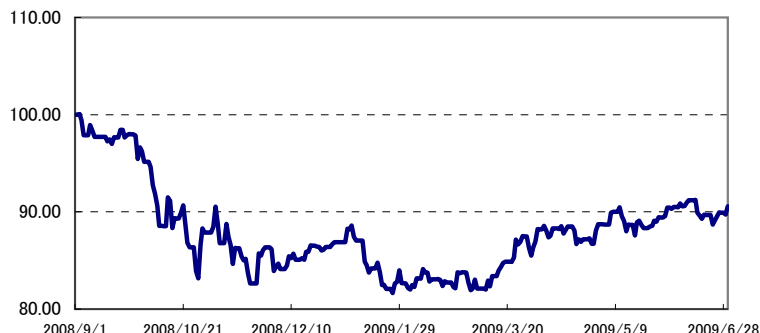
・当資料中の運用実績に関するいかなる内容も過去の実績であり、将来の運用成果を示唆あるいは保証するものではありません。
 また、予告なしに当資料の内容が変更、廃止される場合がありますのであらかじめご承知おください。
 ・その他、当資料に関する「変額個人年金保険(07)有期D2型のリスク及び諸費用について」を7/7ページに掲載していますので必ずご参照ください。
 ・特別勘定資産は、投資信託を利用している部分の他に、保険契約の異動等に備える部分を加えたものとなります。
 後者の部分については、利用する投資信託の委託会社であるDIAMアセットマネジメント株式会社の裁量の範囲外となります。

特別勘定の運用状況 [2009年6月末日現在]

特別勘定名	利用する投資信託の運用方針
世界分散型3OAF	<ul style="list-style-type: none"> ● 当ファンドは、日本および世界の株式、債券などへ分散投資を行い、安定した収益の確保と信託財産の長期的な成長を図ることを目標として運用を行います。投資対象となる各資産の合成インデックスをベンチマークとし、ベンチマークに連動する投資成果を目指します。 ● 基本資産配分比率は下記の通りとなります。当ファンドにおいて、外国債券の資産配分比率である40%のうち、原則として15%相当部分を為替ヘッジします。 国内株式：10% 外国株式：20% 国内債券：30% 外国債券(為替ヘッジなし)：25% 外国債券(為替ヘッジあり)：15% ● リバランスは、1ヵ月毎(月末時点)に基本資産配分比率に戻すことを原則とします。 ● 当ファンドの主なリスクとして、資産配分リスク、価格変動リスク、為替リスク、信用リスク、金利変動リスク、流動性リスクなどがあります。
利用する投資信託	
DIAM アクサ グローバル バランスファンド3OVA (適格機関投資家限定)	

■特別勘定のユニット・プライスの推移

※特別勘定のユニット・プライスは、各特別勘定で利用している投資信託の基準価額とは異なります。



・特別勘定のユニット・プライスは、特別勘定の設定日(2008年9月1日)を100.00として計算しております。

特別勘定のユニット・プライス		騰落率	
2009年6月末	90.56	過去1ヶ月	1.27%
2009年5月末	89.43	過去3ヶ月	5.90%
2009年4月末	88.07	過去6ヶ月	4.22%
2009年3月末	85.51	過去1年	—
2009年2月末	83.77	過去3年	—
2009年1月末	82.65	設定来	▲9.44%

・実際のユニット・プライスの小数点第三位を四捨五入して表示しています。
 ・騰落率は、該当月の月末のユニット・プライスに対する今月末のユニット・プライスの変動率を表しています。

■特別勘定資産の内訳

項目	世界分散型3OAF	
	金額(千円)	比率
その他有価証券	16,373,401	98.9%
現預金・その他	183,762	1.1%
合計	16,557,163	100.0%

・各特別勘定で利用している国内投資信託は、いずれも「その他有価証券」の項目に含まれています。

・金額の単位未満は切捨てとしました。また、比率については小数点第二位を四捨五入しております。

【取扱者(生命保険募集人)】
株式会社みずほ銀行

【引受保険会社】
アクサ フィナンシャル生命保険株式会社
〒160-8335 東京都新宿区西新宿1-23-7 新宿7F-ストリート10F
TEL 03-6911-9100 (代)

アクサ フィナンシャル生命カスタマーサービスセンター
TEL 0120-933-399 (無料)
9:00~18:00 (土日祝日および12月31日~1月3日を除く)

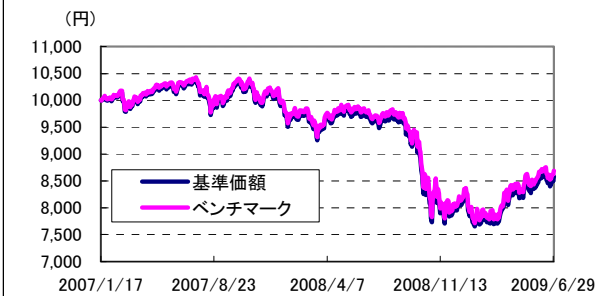
変額個人年金保険 (07) 有期D2型 特別勘定の月次運用実績レポート (2009年6月)

- ・当資料中の運用実績に関するいかなる内容も過去の実績であり、将来の運用成果を示唆あるいは保証するものではありません。また、予告なしに当資料の内容が変更、廃止される場合がありますのであらかじめご承知おきください。
- ・その他、当資料に関する「変額個人年金保険(07)有期D2型のリスク及び諸費用について」を7/7ページに掲載していますので必ずご参照ください。
- ・特別勘定資産は、投資信託を利用している部分の他に、保険契約の異動等に備える部分を加えたものとなります。後者の部分については、利用する投資信託の委託会社であるDIAMアセットマネジメント株式会社の裁量の範囲外となります。
- ・当ページは、DIAMアセットマネジメント株式会社による運用報告を、アクサ フィナンシャル生命保険株式会社が提供するものであり、内容に関して、アクサ フィナンシャル生命保険株式会社は一切責任を負いません。

DIAM アクサ グローバル バランスファンド30VA(適格機関投資家限定)の運用状況 [2009年6月末日現在]

※ここでは、特別勘定で利用している投資信託の基準価額の推移等を記載しております。特別勘定のユニット・プライスは、ファンドの基準価額とは異なります。

基準価額の推移(税引前分配金再投資)



基準価額は税引前の分配金を再投資したものと計算していますので実際の基準価額と異なることがあります。
基準価額およびベンチマークは設定日(2007年1月18日)の前日を10,000として表示しております。
基準価額は信託報酬(年率0.315%(税抜0.3%))控除後です。

騰落率(税引前分配金再投資)

	1ヵ月 (2009/05/29)	3ヵ月 (2009/03/31)	6ヵ月 (2008/12/30)	1年 (2008/06/30)	設定来 (2007/01/17)
当ファンド	1.47%	6.58%	5.52%	-11.09%	-14.18%
ベンチマーク	1.39%	6.84%	5.39%	-10.72%	-13.12%
差	0.08%	-0.26%	0.13%	-0.37%	-1.06%

騰落率は税引前の分配金を再投資したものと算出していますので実際の投資家利回りと異なることがあります。

分配金情報(税引前)

期	日	分配金	※分配金は1万円当たり
第1期	(2007.06.22)	0円	0円
第2期	(2008.06.23)	0円	0円
第3期	(2009.06.22)	0円	0円
累計分配金		0円	0円

※分配対象額が少額の場合には、分配を行わない場合があります。

ファンドの特色

- 主な投資対象** 主として国内株式パッシブ・ファンド(最適化法)・マザーファンド、国内債券パッシブ・ファンド・マザーファンド、外国株式パッシブ・ファンド・マザーファンドおよび外国債券パッシブ・ファンド・マザーファンドの各受益証券への投資を通じ、国内株式・国内債券・外国株式・外国債券へ投資します。
- 投資方針** マザーファンド受益証券への投資を通じ、内外の株式および公社債を実質的な主要投資対象とし、安定した収益の確保と信託財産の長期的な成長を図ることを目標として運用を行います。
- ベンチマーク** 以下の各資産のベンチマークを基本資産配分比率で組入れた合成指数とします。

各資産のベンチマーク

- 【国内株式】 東証株価指数(TOPIX、配当込み)
- 【国内債券】 NOMURA-BPI総合
- 【外国株式】 MSCIコクサイ・インデックス(円換算ベース、配当込み)
- 【外国債券(為替ヘッジなし)】 シティグループ世界国債インデックス(除く日本、ヘッジなし・円ベース)
- 【外国債券(為替ヘッジあり)】 シティグループ世界国債インデックス(除く日本、円ヘッジ・円ベース)

当月末基準価額・純資産総額

基準価額	8,582円
純資産総額	31,484百万円
設定日	2007年1月18日
決算日	原則 6月22日
信託期間	無期限

ポートフォリオ構成

	実質組入比率	基本資産配分比率	差
国内株式	10.1%	10.0%	0.1%
国内債券	29.8%	30.0%	-0.2%
外国株式	20.1%	20.0%	0.1%
外国債券	38.3%	40.0%	-1.7%
現金等	1.7%	0.0%	1.7%
合計	100.0%	100.0%	-

計理処理の仕組み上、直近の追加設定分が反映されないことなどにより、ファンドの実質組入比率と基本資産配分比率が、一時的に大幅に乖離したり「現金等」の比率がマイナスになる場合があります。
※株式には投資証券、投資信託受益証券及び新株予約権証券を含む場合があります。
※外国債券の資産配分比率である40%のうち、15%相当部分を為替ヘッジします。

設定・運用は

DIAMアセットマネジメント



【取扱者(生命保険募集人)】
株式会社みずほ銀行

【引受保険会社】

アクサ フィナンシャル生命保険株式会社
〒160-8335 東京都新宿区西新宿1-23-7 新宿7-ストウエスト10F
TEL 03-6911-9100 (代)

アクサ フィナンシャル生命カスタマーサービスセンター
TEL 0120-933-399 (無料)
9:00~18:00 (土日祝日および12月31日~1月3日を除く)

変額個人年金保険(07) 有期D2型 特別勘定の月次運用実績レポート(2009年6月)

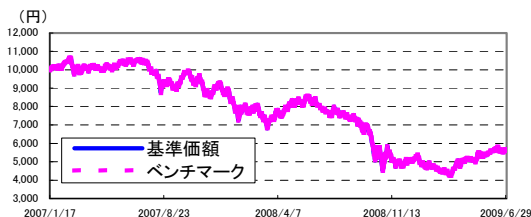
- ・当資料中の運用実績に関するいかなる内容も過去の実績であり、将来の運用成果を示唆あるいは保証するものではありません。また、予告なしに当資料の内容が変更、廃止される場合がありますのであらかじめご承知おください。
- ・その他、当資料に関する「変額個人年金保険(07)有期D2型のリスク及び諸費用について」を7/7ページに掲載していますので必ずご参照ください。
- ・特別勘定資産は、投資信託を利用している部分の他に、保険契約の異動等に備える部分を加えたものとなります。後者の部分については、利用する投資信託の委託会社であるDIAMアセットマネジメント株式会社の裁量の範囲外となります。
- ・当ページは、DIAMアセットマネジメント株式会社による運用報告を、アクサ フィナンシャル生命保険株式会社が提供するものであり、内容に関して、アクサ フィナンシャル生命保険株式会社は一切責任を負いません。

各マザーファンドの運用状況 [2009年6月末日現在]

※ここでは、特別勘定で利用している投資信託のマザーファンドの基準価額推移等を記載しております。特別勘定のユニット・プライスは、ファンドの基準価額とは異なります。

◆国内株式パッシブ・ファンド(最適化法)・マザーファンド◆

※比率は組入株式時価総額比



※基準価額およびベンチマークは2007年1月17日の値を10,000として指数化しております。
※ベンチマークは、東証株価指数(TOPIX、配当込み)です。

組入上位10銘柄 (組入銘柄数:1697銘柄)

No	銘柄	業種	比率(%)
1	トヨタ自動車	輸送用機器	3.95
2	三菱UFJフィナンシャルG	銀行業	2.90
3	本田技研	輸送用機器	1.90
4	三井住友フィナンシャルG	銀行業	1.75
5	キヤノン	電気機器	1.53
6	日本電信電話	情報・通信業	1.49
7	東京電力	電気・ガス業	1.31
8	任天堂	その他製品	1.18
9	パナソニック	電気機器	1.16
10	武田薬品	医薬品	1.16

騰落率

	1ヵ月 (2009/05/29)	3ヵ月 (2009/03/31)	6ヵ月 (2008/12/30)	1年 (2008/06/30)	設定来 (2007/01/17)
当ファンド	3.57%	20.08%	9.36%	-28.17%	-43.12%
ベンチマーク	3.45%	20.08%	9.45%	-28.09%	-43.09%
差	0.11%	0.00%	-0.09%	-0.09%	-0.02%

純資産総額 205,361 百万円

※設定来の騰落率は2007年1月17日を基準に算出しています。

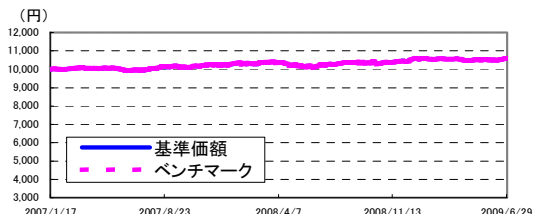
■東証株価指数(TOPIX)に関する知的財産権その他一切の権利は東京証券取引所に帰属します。

組入上位10業種

No.	業種名	当ファンド	ベンチマーク	差
1	電気機器	13.18	13.18	0.00
2	銀行業	10.32	10.32	0.00
3	輸送用機器	9.42	9.41	0.00
4	情報・通信業	5.80	5.80	0.00
5	化学	5.79	5.78	0.01
6	電気・ガス業	5.29	5.28	0.00
7	卸売業	4.60	4.60	0.00
8	機械	4.45	4.46	0.00
9	医薬品	4.30	4.30	0.00
10	陸運業	4.05	4.05	0.00

◆国内債券パッシブ・ファンド・マザーファンド◆

※比率は組入債券時価総額比



※基準価額およびベンチマークは2007年1月17日の値を10,000として指数化しております。
※ベンチマークは、NOMURA-BPI総合です。

組入上位10銘柄 (組入銘柄数:566銘柄)

No	銘柄	比率(%)
1	296回 利付国庫債券(10年)	1.97
2	299回 利付国庫債券(10年)	1.93
3	297回 利付国庫債券(10年)	1.79
4	52回 利付国庫債券(5年)	1.72
5	293回 利付国庫債券(10年)	1.69
6	63回 利付国庫債券(5年)	1.68
7	60回 利付国庫債券(5年)	1.68
8	57回 利付国庫債券(5年)	1.65
9	72回 利付国庫債券(5年)	1.64
10	78回 利付国庫債券(5年)	1.63

騰落率

	1ヵ月 (2009/05/29)	3ヵ月 (2009/03/31)	6ヵ月 (2008/12/30)	1年 (2008/06/30)	設定来 (2007/01/17)
当ファンド	0.93%	0.57%	-0.04%	3.39%	6.08%
ベンチマーク	0.94%	0.65%	-0.06%	3.30%	6.01%
差	-0.01%	-0.08%	0.02%	0.09%	0.07%

純資産総額 310,587 百万円

※設定来の騰落率は2007年1月17日を基準に算出しています。

■NOMURA-BPI総合は野村証券株式会社によって計算、公表されている投資収益指数で、野村証券株式会社の知的財産です。

セクター別比率

	組入比率	ベンチマーク	差
国債	75.40%	73.76%	1.64%
地方債	6.55%	6.83%	-0.28%
金融債	2.10%	2.15%	-0.05%
政保債	5.44%	5.48%	-0.04%
社債	9.80%	9.56%	0.24%
円建外債	0.17%	0.81%	-0.64%
MBS	0.54%	1.27%	-0.73%
ABS	0.00%	0.15%	-0.15%
合計	100.00%	100.00%	-

ポートフォリオの状況

	当ファンド	ベンチマーク	差
平均複利回り	0.96%	1.00%	-0.05%
平均クーポン	1.47%	1.59%	-0.12%
平均残存期間	7.23	7.09	0.13
修正デュレーション	6.40	6.29	0.11

※ポートフォリオの状況は純資産総額をもとに計算しております。
※「複利回り」とは、個別債券等について満期まで保有した場合の複利回りを加重平均したものです。利回りは、計算日時点の評価にもとづくものであり、売却や償還による差損益等を考慮した後のファンドの「期待利回り」を示すものではありません。
※「クーポン」とは、債券の額面に対して毎年受取る利息の割合のことで表面利率をあらわします。
※「修正デュレーション」とは、債券価格の弾力性を示す指標として用いられ金利の変化に対する債券価格の変動率を示します。

設定・運用は

DIAMアセットマネジメント



【取扱者(生命保険募集人)】
株式会社みずほ銀行

【引受保険会社】

アクサ フィナンシャル生命保険株式会社
〒160-8335 東京都新宿区西新宿1-23-7 新宿ファーストエスト10F
TEL 03-6911-9100 (代)

アクサ フィナンシャル生命カスタマーサービスセンター
TEL 0120-933-399 (無料)
9:00~18:00 (土日祝日および12月31日~1月3日を除く)

変額個人年金保険(07) 有期D2型 特別勘定の月次運用実績レポート(2009年6月)

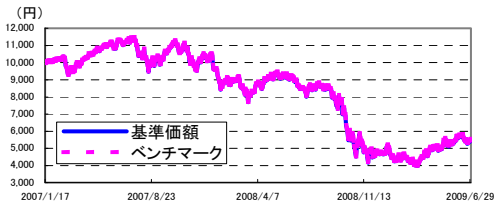
・当資料中の運用実績に関するいかなる内容も過去の実績であり、将来の運用成果を示唆あるいは保証するものではありません。また、予告なしに当資料の内容が変更、廃止される場合がありますのであらかじめご承知おください。
 ・その他、当資料に関する「変額個人年金保険(07)有期D2型のリスク及び諸費用について」を7/7ページに掲載していますので必ずご参照ください。
 ・特別勘定資産は、投資信託を利用している部分の他に、保険契約の異動等に備える部分を加えたものとなります。後者の部分については、利用する投資信託の委託会社であるDIAMアセットマネジメント株式会社の裁量の範囲外となります。
 ・当ページは、DIAMアセットマネジメント株式会社による運用報告を、アクサ フィナンシャル生命保険株式会社が提供するものであり、内容に関して、アクサ フィナンシャル生命保険株式会社は一切責任を負いません。

各マザーファンドの運用状況 [2009年6月末日現在]

※ここでは、特別勘定で利用している投資信託のマザーファンドの基準価額推移等を記載しております。特別勘定のユニット・プライスは、ファンドの基準価額とは異なります。

◆外国株式パッシブ・ファンド・マザーファンド◆

※比率は組入株式時価総額比



※基準価額およびベンチマークは2007年1月17日の値を10,000として指数化しております。
 ※ベンチマークは、MSCIロクサイ・インデックス(円換算ベース、配当込み)です。

組入上位10銘柄

(組入銘柄数: 1297銘柄)

No	銘柄	国名	業種	比率(%)
1	EXXON MOBIL CORP	アメリカ	石油・ガス・消耗燃料	2.20
2	MICROSOFT CORP	アメリカ	ソフトウェア	1.21
3	JOHNSON & JOHNSON	アメリカ	医薬品	0.99
4	PROCTER & GAMBLE CO	アメリカ	家庭用品	0.97
5	BP PLC	イギリス	石油・ガス・消耗燃料	0.95
6	AT&T INC	アメリカ	各種電気通信サービス	0.94
7	HSBC HOLDINGS PLC	イギリス	商業銀行	0.92
8	INTL BUSINESS MACHINES CORP	アメリカ	コンピュータ・周辺機器	0.90
9	NESTLE SA-REGISTERED	スイス	食品	0.88
10	CHEVRON CORP	アメリカ	石油・ガス・消耗燃料	0.85

※株式には投資証券、投資信託受益証券及び新株予約権証券を含む場合があります。

騰落率

	1か月 (2009/05/29)	3か月 (2009/03/31)	6か月 (2008/12/30)	1年 (2008/06/30)	設定来 (2007/01/17)
当ファンド	1.41%	21.62%	17.28%	-36.02%	-44.88%
ベンチマーク	1.28%	21.87%	16.99%	-35.79%	-44.40%
差	0.13%	-0.25%	0.29%	-0.23%	-0.48%

純資産総額 230,364百万円

※設定来の騰落率は2007年1月17日を基準に算出しています。

■MSCIロクサイ・インデックスは、MSCI Inc.が公表しているインデックスで、当指数に関する著作権、知的所有権その他一切の権利はMSCI Inc.に属しており、また、MSCI Inc.は同指数の内容を変更する権利および公表を停止する権利を有しています。

組入上位10カ国

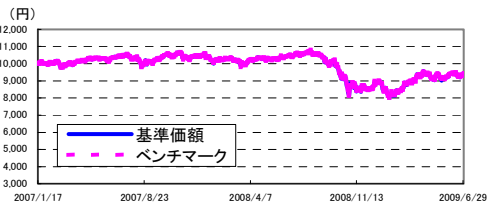
国名	比率
1 アメリカ	52.85%
2 イギリス	10.93%
3 カナダ	5.34%
4 フランス	5.29%
5 スイス	4.60%
6 ドイツ	4.12%
7 オーストラリア	3.78%
8 スペイン	2.40%
9 イタリア	1.83%
10 オランダ	1.24%

組入上位10業種

No.	業種名	比率
1 エネルギー	12.69%	
2 銀行	8.47%	
3 医薬品・バイオテクノロジー・ライフサイエンス	8.45%	
4 資本財	6.80%	
5 素材	6.62%	
6 食品・飲料・タバコ	6.36%	
7 各種金融	5.50%	
8 テクノロジー・ハードウェアおよび機器	5.46%	
9 公益事業	4.91%	
10 電気通信サービス	4.78%	

◆外国債券パッシブ・ファンド・マザーファンド◆

※比率は組入債券時価総額比



※基準価額およびベンチマークは2007年1月17日の値を10,000として指数化しております。
 ※ベンチマークは、シティグループ世界国債インデックス(除く日本、ヘッジなし・円ベース)です。

組入上位10銘柄

(組入銘柄数: 363銘柄)

No	銘柄	通貨	組入比率(%)	残存年数
1	US T N/B 5.75 08/15/10	米ドル	1.80	1.125
2	US T N/B 4.0 11/15/12	米ドル	1.34	3.375
3	US T N/B 4.5 11/15/10	米ドル	1.28	1.375
4	US T N/B 4.0 02/15/14	米ドル	1.21	4.625
5	US T N/B 4.875 04/30/11	米ドル	1.21	1.833
6	US T N/B 4.75 05/15/14	米ドル	1.09	4.875
7	ITALY BTPS 5.0 02/01/12	ユーロ	0.86	2.586
8	US T N/B 0.875 03/31/11	米ドル	0.85	1.750
9	DEUTSCHLAND 5.25 07/04/10	ユーロ	0.83	1.011
10	US T N/B 4.25 08/15/13	米ドル	0.83	4.125

通貨別比率

通貨	比率
ユーロ	53.24%
米ドル	31.27%
イギリス・ポンド	9.34%
カナダ・ドル	2.56%
デンマーク・クローネ	0.88%
ポーランド・ズロチ	0.82%
スウェーデン・クローネ	0.67%
マレーシア・リンギット	0.50%
シンガポール・ドル	0.42%
ノルウェー・クローネ	0.30%
合計	100.00%

騰落率

	1か月 (2009/05/29)	3か月 (2009/03/31)	6か月 (2008/12/30)	1年 (2008/06/30)	設定来 (2007/01/17)
当ファンド	1.61%	2.37%	5.74%	-9.96%	-5.49%
ベンチマーク	1.36%	2.38%	4.66%	-9.85%	-5.57%
差	0.25%	-0.01%	1.08%	-0.11%	0.08%

純資産総額 353,480百万円

※設定来の騰落率は2007年1月17日を基準に算出しています。

■シティグループ世界国債インデックスは、シティグループ・グローバル・マーケット・インクが開発した債券インデックスです。

ポートフォリオの状況

	当ファンド	ベンチマーク	差
平均優利回り	2.78%	2.88%	-0.10%
平均クーポン	4.51%	4.19%	0.32%
平均残存期間	8.10	8.37	-0.27
修正デュレーション	5.75	5.94	-0.19

※ポートフォリオの状況は純資産総額をもとに計算しております。
 ※「優利回り」とは、個別債券等について満期まで保有した場合の優利回りを加重平均したものです。利回りは、計算日時点の評価にもとづくものであり、売却や償還による差損益等を考慮した後のファンドの「期待利回り」を示すものではありません。
 ※「クーポン」とは、債券の額面に対して毎年受取れる利息の割合のことで表面利率をあらわします。
 ※「修正デュレーション」とは、債券価格の弾力性を示す指標として用いられ金利の変化に対する債券価格の変動率を示します。

設定・運用は
DIAMアセットマネジメント 

【取扱者(生命保険募集人)】
 株式会社みずほ銀行

【引受保険会社】
 アクサ フィナンシャル生命保険株式会社
 〒160-8335 東京都新宿区西新宿1-23-7 新宿ファースト10F
 TEL 03-6911-9100 (代)

アクサ フィナンシャル生命カスタマーサービスセンター
 TEL 0120-933-399 (無料)
 9:00~18:00 (土日祝日および12月31日~1月3日を除く)

変額個人年金保険 (07) 有期D 2型のリスク及び諸費用について

【投資リスクについて】

- この保険は、積立金額および年金額等が特別勘定(ファンド)資産の運用実績に応じて変動(増減)するしくみの変額個人年金保険です。
- 特別勘定(ファンド)資産の運用は、投資信託を利用して国内外の株式・公社債等で行っているため、価格変動リスク、金利変動リスク、為替変動リスク、信用リスク等の投資リスクがあります。
- 特別勘定(ファンド)資産の運用実績が積立金額に直接反映されますので、このリスクはご契約者に帰属し、ご契約者が損失を被ることがあります。
- 運用実績によっては、ご契約を解約した場合の解約払戻金額等が一時払保険料を下回る場合があります。
- 特別勘定(ファンド)における資産運用の結果がご契約者の期待通りでなかった場合でも、アクサ フィナンシャル生命、アクサ フィナンシャル生命の募集代理店および第三者がご契約者に何らかの補償・補填をすることはありません。

【ご契約者にご負担いただくこの保険の費用は下記のとおりです】

- この保険では、「契約初期費」、「保険関係費」、「運用関係費」の合計額をご負担いただきます。一般勘定で運用する年金をご選択の場合、他に「年金管理費」をご負担いただきます。

【ご契約時】

項目	費用	ご負担いただく時期
契約初期費	ご契約の締結等に必要の費用 一時払保険料に対して 5.0%	特別勘定(ファンド)に繰り入れる際に、一時払保険料から控除します。

【据置期間中および特別勘定年金受取期間中】

項目	費用	ご負担いただく時期
保険関係費	既払年金累計金額と死亡一時金額の合計金額の最低保証、死亡給付金額の最低保証、災害死亡給付金額のお支払い、ならびに、ご契約の維持等に必要の費用 特別勘定の積立金額に対して 年率2.3%	積立金額に対して左記割合(率)を乗じた金額の1/365を、毎日、特別勘定(ファンド)の積立金額から控除します。
運用関係費	投資信託の信託報酬等、特別勘定(ファンド)の運用に必要な費用 投資信託の純資産額に対して 年率0.315%程度 (税抜き:年率0.3%)*	特別勘定(ファンド)にて利用する投資信託における純資産額に対して左記割合(率)を乗じた金額の1/365を、毎日、投資信託の純資産額から控除します。

- * 運用関係費は、主に利用する投資信託の信託報酬率を記載しています。信託報酬の他、お客さまにご負担いただく手数料には、信託事務の諸費用、有価証券の売買委託手数料および消費税等の諸費用がかかりますが、これらの費用は運用資産額や取引量等によって変動するため、費用の発生前に具体的な金額や計算方法を記載することが困難であり、表示することができません。また、これらの費用は特別勘定(ファンド)がその保有資産から負担するため、基準価額に反映することとなります。したがって、お客さまはこれらの費用を間接的に負担することとなります。運用手法の変更・運用資産額の変動等の理由により、将来変更になる可能性があります。

【一般勘定で運用する年金の受取期間中】

※ 一般勘定で運用する年金とは、保証期間付終身年金・保証期間付夫婦連生終身年金・確定年金・一時金付終身年金を意味します。(年金支払特約等によりお受け取りいただく年金を含みます。)

項目	費用	ご負担いただく時期
年金管理費	年金のお支払いや管理等に必要な費用 年金額に対して 1.0%*	年金受取日に責任準備金から控除します。

- * 年金管理費は、将来変更になる可能性があります。

【取扱者(生命保険募集人)】
株式会社みずほ銀行

【引受保険会社】
アクサ フィナンシャル生命保険株式会社
〒160-8335 東京都新宿区西新宿1-23-7 新宿7F-ストリート10F
TEL 03-6911-9100 (代)

アクサ フィナンシャル生命カスタマーサービスセンター
TEL 0120-933-399 (無料)
9:00~18:00 (土日祝日および12月31日~1月3日を除く)