



未来円満

保証金額付特別勘定年金特約(定期Ⅱ型)付変額個人年金保険(06)

特別勘定(世界分散型30AL(503))

四半期運用レポート

2008年10月～2008年12月

STATE STREET
GLOBAL ADVISORS | SSGA

【利用する投資信託の委託会社】 ステート・ストリート・グローバル・アドバイザーズ株式会社

ステート・ストリート・グローバル・アドバイザーズ株式会社は、世界有数の金融機関である米国ステート・ストリート銀行グループに属します。1998年10月1日に業務を開始、投資信託・投資顧問業務を幅広く展開しています。また、母体であるステート・ストリート・グローバル・アドバイザーズ(SSGA)は、世界有数の資産運用額を誇る米国ステート・ストリート銀行の資産運用部門です。ステート・ストリート銀行は、1792年に米国ボストンに設立された歴史と伝統ある金融機関です。

2008年7月1日付で、「ステート・ストリート投信投資顧問株式会社」は、「ステート・ストリート・グローバル・アドバイザーズ株式会社」へ商号変更いたしました。

- ・アクサ生命保険株式会社の「保証金額付特別勘定年金特約(定期Ⅱ型)付変額個人年金保険(06)」は、特別勘定で運用を行う保険商品です。特別勘定の主たる運用手段として投資信託を用いますが、投資信託ではありません。
- ・当資料は、アクサ生命保険株式会社の「保証金額付特別勘定年金特約(定期Ⅱ型)付変額個人年金保険(06)」の運用状況等を開示するためのものであり、生命保険の募集を目的としたものではありません。
- ・当資料は、各種の信頼できると考えられる情報源から取得した情報に基づき作成した部分を含んでおりますが、その部分の正確性・完全性については、これを保証するものではありません。
- ・当資料中の運用実績に関するいかなる内容も過去の実績であり、将来の運用成果を示唆あるいは保証するものではありません。また、予告なしに当資料の内容が変更、廃止される場合がありますのであらかじめご承知おきください。
- ・商品内容の詳細については「契約締結前交付書面(契約概要/注意喚起情報)」、「商品パンフレット」、「ご契約のしおり・約款」、「特別勘定のしおり」をあわせてご覧ください。
- ・当資料に記載されている各表にある金額、比率、ファンドの資産構成等はそれぞれの項目を四捨五入等をしているので、合計等と合致しないことがあります。

保証金額付特別勘定年金特約（定期型）付変額個人年金保険（06） 特別勘定の四半期運用レポート（2008年10月～2008年12月）

- ・当資料中の運用実績に関するいかなる内容も過去の実績であり、将来の運用成果を示唆あるいは保証するものではありません。また、予告なしに当資料の内容が変更、廃止される場合がありますのであらかじめご承知おきください。
- ・当ページは、利用する投資信託の委託会社であるステート・ストリート・グローバル・アドバイザーズ株式会社が作成した運用環境を、アクサ生命保険株式会社が提供するものであり、内容に関して、アクサ生命保険株式会社は一切責任を負いません。

運用環境 [2008年10月～12月]

【日本株式市場】

日本株式市場は、米経済指標の悪化などが嫌気され、株価は10月中旬にかけて大幅に下落しました。日銀による利下げ期待などから月末にかけて一時的に株価は反発し、下落幅を縮めたものの、11月に発表された米経済指標が予想以上に悪化したことなどから、再び下落基調となりました。12月も国内外で悪材料が相次いだことから、株価は下落してスタートしましたが、その後の米政府による自動車大手支援策の発表などから市場心理が改善し、株価は期末にかけて上昇しました。

【外国株式市場】

海外株式市場は、金融危機による実体経済への悪影響が強く懸念され、株価は10月に大幅な下落となりました。10月末から11月初めにかけては、各国の緊急対策が好感されたことから反発し、一時、下落幅を縮めましたが、その後、金融危機の実体経済に対する悪影響がより鮮明となると、再び大幅に下落しました。12月に入っても、米欧の景気指標が大幅に悪化したことなどから、株価は下落してスタートしましたが、各国の政策金利引き下げや、米自動車業界に対する救済策が好感されて、期末にかけて反発しました。

【日本債券市場】

日本債券市場は、2四半期連続でマイナスとなった実質GDPをはじめ、雇用環境の鈍化や消費の減少など軟調な経済指標が相次いだことから、景気先行き不透明感を背景に債券が堅調に推移しました。また、日銀による政策金利引き下げも債券の買い需要へとつながりました。10年国債利回りは前期末から0.30%低下の1.17%となりました。

【外国債券市場】

米国債券市場は、各種景況感指数の鈍化、住宅価格の下落、雇用環境の悪化、個人消費の減速など、発表される経済指標が軒並み軟調となったことを背景に債券が選好される展開となりました。米連邦準備制度理事会（FRB）によって政策金利が継続的に引き下げられたことも債券の買い材料となりました。

欧州市場は、2四半期連続のGDP低下など軟調な経済指標が相次ぐ中、欧州中央銀行（ECB）が12月に過去最大の下げ幅となる0.75%の利下げを実施したことや、その後のECB高官によるインフレ圧力低下や経済見通しの不透明さへの言及が債券の買い材料となりました。

米10年国債利回りは前期末から1.61%低下の2.21%、独10年国債利回りは1.07%低下の2.95%となりました。

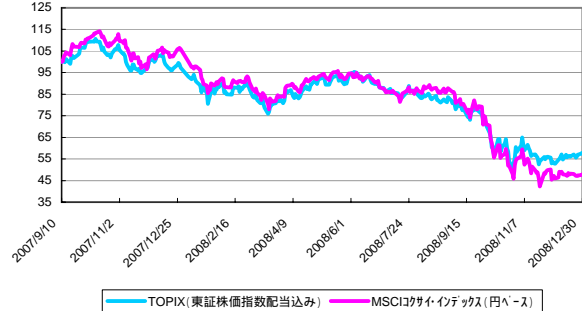
【外国為替市場】

米ドル円相場は、米国で大幅な利下げが実施され対日本円の金利差が縮小したことに加え、相次ぐ軟調な米経済指標や米自動車業界の先行き不透明感の高まりから米ドルが対円で売られ、一時87円台まで円高が進行しました。米ドル円は、前期末の103円台から91円台まで下落して期末を迎えました。

ユーロ円相場は、欧州で大幅な利下げが実施され対日本円の金利差が縮小したことに加え、日本の金融システムや経済状況が相対的に健全とみなされたため日本円が買われる展開となりました。ユーロ円は、前期末の149円台から127円台へと円高が進行しました。

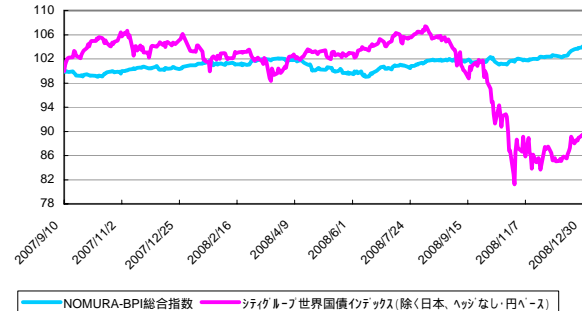
日本と外国の株式市場の推移

*下記グラフは2007年9月10日を100として指数化しています。



日本と外国の債券市場の推移

*下記グラフは2007年9月10日を100として指数化しています。



出所：ジェネリック日本利付国債残存10年単利（ブルームバーグ）
出所：ジェネリック米国国債10年およびドイツ国債10年の利回り（ブルームバーグ）

外国為替市場の推移



出所：株式会社三菱東京UFJ銀行の対顧客電信相場仲値

【引受保険会社】

アクサ生命保険株式会社

〒108-8020 東京都港区白金1 17 3

TEL:0120 375 193

アクサ生命株式会社 http://www.axa.co.jp/life/

保証金額付特別勘定年金特約（定期型）付変額個人年金保険（06） 特別勘定の四半期運用レポート（2008年10月～2008年12月）

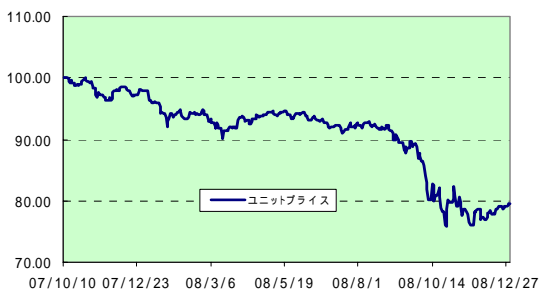
- ・当資料中の運用実績に関するいかなる内容も過去の実績であり、将来の運用成果を示唆あるいは保証するものではありません。また、予告なしに当資料の内容が変更、廃止される場合がありますのであらかじめご承知おきください。
- ・特別勘定資産は、投資信託を利用している部分の他に、保険契約の異動等に備える部分を加えたものとなります。後者の部分については、利用する投資信託の委託会社であるステート・ストリート・グローバル・アドバイザーズ株式会社の裁量の範囲外となります。

特別勘定の運用状況 [2008年12月末日現在]

特別勘定名	利用する投資信託の運用方針
世界分散型30AL(503)	当ファンドは、 ステート・ストリート日本株式インデックス・マザー・ファンド受益証券15%、 ステート・ストリート日本債券インデックス・マザー・ファンド受益証券35%、 ステート・ストリート外国株式インデックス・オープン・マザー・ファンド受益証券15%、 ステート・ストリート外国債券インデックス・マザー・ファンド受益証券35%* を基本配分比率とし、中長期的な信託財産の成長を目指して運用を行います。 * 当ファンドは、ステート・ストリート外国債券インデックス・マザー・ファンド受益証券の組入れに伴う実質的な組入れ外貨建資産の35%のうち20%部分について、原則として為替ヘッジを行います。 各受益証券の時価変動などに伴う基本配分比率の変化に関しては、資産ごとに一定の変動幅を設け調整を行います。 当ファンドの主なリスク ・価格変動リスク ・信用リスク ・カントリーリスク ・為替リスク
利用する投資信託	
ステート・ストリート4資産バランス30VA <適格機関投資家限定>	

特別勘定のユニットプライスの推移

特別勘定のユニットプライスは、特別勘定で利用している投資信託の基準価額とは異なります。



特別勘定のユニットプライス		騰落率(%)	
2008年12月末	79.52	過去1ヶ月	1.06
2008年11月末	78.69	過去3ヶ月	8.44
2008年10月末	79.75	過去6ヶ月	14.13
2008年9月末	86.86	過去1年	18.76
2008年8月末	92.31	過去3年	-
2008年7月末	92.69	設定来	20.47

- ・世界分散型30AL(503)の特別勘定のユニットプライスは、特別勘定の設定日(2007年10月9日)を100.00として計算しております。
- ・騰落率は、該当月の月末のユニットプライスに対する今月末のユニットプライスの変動率を表しています。

特別勘定資産の内訳

項目	世界分散型30AL(503)	
	金額(千円)	比率(%)
その他有価証券	13,511,183	98.4
現預金・コールローン	217,481	1.6
その他	-	-
合計	13,728,665	100.0

- ・特別勘定で利用している国内投資信託は、いずれも「その他有価証券」の項目に含まれています。
- ・金額の単位未満は切捨てとしました。また、比率については小数点第二位を四捨五入しております。

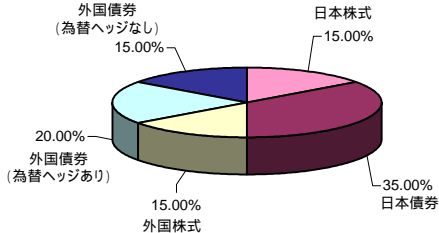
保証金額付特別勘定年金特約（定期型）付変額個人年金保険（06） 特別勘定の四半期運用レポート（2008年10月～2008年12月）

- ・当資料中の運用実績に関するいかなる内容も過去の実績であり、将来の運用成果を示唆あるいは保証するものではありません。また、予告なしに当資料の内容が変更、廃止される場合がありますのであらかじめご承知おきください。
- ・特別勘定資産は、投資信託を利用している部分の他に、保険契約の異動等に備える部分を加えたものとなります。後者の部分については、利用する投資信託の委託会社であるステート・ストリート・グローバル・アドバイザーズ株式会社の裁量の範囲外となります。
- ・当ページは、ステート・ストリート・グローバル・アドバイザーズ株式会社による運用報告を、アクサ生命保険株式会社が提供するものであり、内容に関して、アクサ生命保険株式会社は一切責任を負いません。

ステート・ストリート4資産バランス30VA <適格機関投資家限定> の運用状況 [2008年12月末日現在]

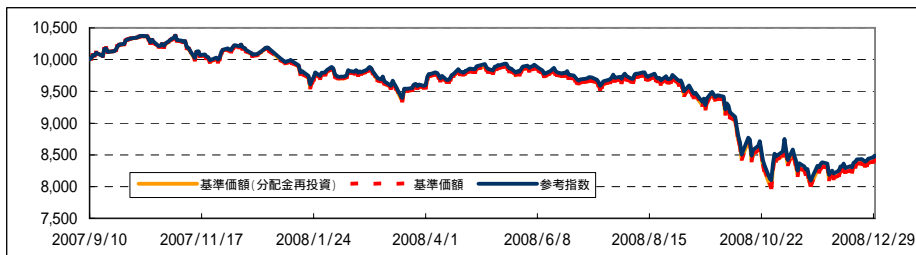
ファンドの特色

【基本配分比率】



基準価額の推移

ここでは、特別勘定で利用している投資信託の基準価額の推移等を記載しております。特別勘定のユニットプライスは、ファンドの基準価額とは異なります。



- ・グラフは、ステート・ストリート4資産バランス30VA <適格機関投資家限定> の設定日(2007年9月10日)を10,000として指数化しています。
- ・基準価額および基準価額(分配金再投資)は、信託報酬(純資産総額に対し、年率0.2625%程度(税抜0.25%程度))控除後の値です。
- ・基準価額(分配金再投資)は、分配金(税引前)を再投資したものと計算しています。
- ・参考指数は、TOPIX(東証株価指数配当込み)15%、NOMURA - BP総合指数35%、MSCIコクサイ・インデックス(円ベース)15%、シティグループ世界国債インデックス(除く日本、ヘッジなし・円ベース)15%、およびシティグループ世界国債インデックス(除く日本、円ヘッジ・円ベース)20%で組み合わせた合成指数です。

概況

	2008年12月30日	前月末	前月末比
基準価額	8,422 円	8,316 円	106 円
純資産総額(百万円)	13,510	12,901	610

	基準価額	日付
設定来高値	10,371 円	2007年10月11日
設定来安値	7,995 円	2008年10月28日

資産構成

	基本配分比率	ファンドの資産構成
日本株式	15.00%	15.37%
日本債券	35.00%	34.65%
外国株式	15.00%	14.81%
外国債券(為替ヘッジあり)	20.00%	19.50%
外国債券(為替ヘッジなし)	15.00%	15.66%
短期金融資産	0.00%	0.01%
合計	100.00%	100.00%

- ・ファンドの資産構成は、純資産総額に対する比率となります。
- ・計理処理の仕組み上、直近の追加設定分が反映されないことなどにより「短期金融資産」の値がマイナスで表示されることがあります。
- ・REITの組み入れがある場合は、REITは株式に含めて表示しています。

騰落率

	過去1ヵ月	過去3ヵ月	過去6ヵ月	過去1年	過去3年	設定来
ファンド	1.27%	7.96%	13.21%	17.05%	-	15.78%
参考指数	1.30%	7.86%	12.90%	16.52%	-	15.10%
差	0.03%	0.10%	0.31%	0.53%	-	0.68%

- ・ファンドの騰落率は、分配金(税引前)を再投資したものと計算しております。
- また、ファンドの騰落率と実際の投資者利回りは異なります。

・下記比率は、純資産総額に対する国別及び通貨別の比率となります。

組入上位5カ国

国名	比率
日本	50.02%
アメリカ	18.85%
ドイツ	5.31%
フランス	4.71%
イタリア	4.47%

組入上位5通貨

通貨	比率
円	69.52%
米ドル	12.81%
ユーロ	10.89%
ポンド	2.82%
加ドル	0.99%

・上記比率は、為替ヘッジ後の比率となります。

・表示桁未満の数値がある場合、四捨五入で処理しております。

【引受保険会社】

アクサ生命保険株式会社

〒108-8020 東京都港区白金1 17 3

TEL:0120 375 193

アクサ生命株式会社 <http://www.axa.co.jp/life/>

保証金額付特別勘定年金特約（定期型）付変額個人年金保険（06） 特別勘定の四半期運用レポート（2008年10月～2008年12月）

- ・当資料中の運用実績に関するいかなる内容も過去の実績であり、将来の運用成果を示唆あるいは保証するものではありません。また、予告なしに当資料の内容が変更、廃止される場合がありますのであらかじめご承知おきください。
- ・特別勘定資産は、投資信託を利用している部分の他に、保険契約の異動等に備える部分を加えたものとなります。後者の部分については、利用する投資信託の委託会社であるステート・ストリート・グローバル・アドバイザーズ株式会社の裁量の範囲外となります。
- ・当ページは、ステート・ストリート・グローバル・アドバイザーズ株式会社による運用報告を、アクサ生命保険株式会社が提供するものであり、内容に関して、アクサ生命保険株式会社は一切責任を負いません。

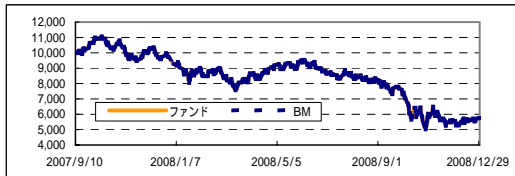
各マザーファンドの運用状況 [2008年12月末現在]

ここでは、特別勘定で利用している投資信託のマザーファンドの基準価額推移等を記載しております。特別勘定のユニットプライスは、ファンドの基準価額とは異なります。

ステート・ストリート日本株式インデックス・マザーファンド

ベンチマーク (BM) : TOPIX (東証株価指数配当込み)
比率は、純資産総額比となります。

純資産総額: 216,912 百万円



・2007年9月10日を10,000として指数化しています。

騰落率

	過去 1ヵ月	過去 3ヵ月	過去 6ヵ月	過去 1年	過去 3年	設定来
ファンド	3.04%	20.92%	34.33%	40.63%	-	42.17%
ベンチマーク	3.03%	20.89%	34.30%	40.62%	-	42.20%
差	0.01%	0.03%	0.03%	0.01%	-	0.03%

・設定以来の騰落率は、2007年9月10日を起点として計算しています。

組入上位10銘柄

組入銘柄数: 1,708 銘柄

銘柄	業種	ファンド	BM
1 トヨタ自動車	輸送用機器	3.33%	3.40%
2 三菱UFJフィナンシャル・グループ	銀行業	2.81%	2.88%
3 日本電信電話	情報・通信業	1.88%	1.94%
4 東京電力	電気・ガス業	1.68%	1.72%
5 任天堂	その他製品	1.59%	1.62%
6 武田薬品工業	医薬品	1.57%	1.61%
7 エヌ・ティ・ティ・ドコモ	情報・通信業	1.53%	1.57%
8 本田技研工業	輸送用機器	1.45%	1.49%
9 キヤノン	電気機器	1.43%	1.46%
10 三井住友フィナンシャルグループ	銀行業	1.39%	1.43%
合計		18.67%	19.12%

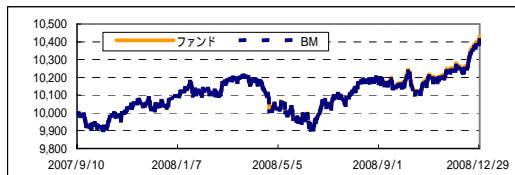
組入上位10業種

業種	ファンド	BM	差
1 電気機器	11.23%	11.48%	0.25%
2 銀行業	10.37%	10.63%	0.25%
3 輸送用機器	7.19%	7.35%	0.17%
4 電気・ガス業	6.87%	7.03%	0.16%
5 情報・通信業	6.84%	7.01%	0.17%
6 化学	5.28%	5.40%	0.12%
7 医薬品	5.19%	5.31%	0.12%
8 陸運業	4.64%	4.75%	0.11%
9 小売業	4.22%	4.32%	0.10%
10 機械	3.86%	3.95%	0.09%
合計	65.69%	67.22%	1.53%

ステート・ストリート日本債券インデックス・マザーファンド

ベンチマーク (BM) : NOMURA - BP総合指数
比率は、純資産総額比となります。

純資産総額: 265,403 百万円



・2007年9月10日を10,000として指数化しています。

騰落率

	過去 1ヵ月	過去 3ヵ月	過去 6ヵ月	過去 1年	過去 3年	設定来
ファンド	1.74%	2.50%	3.51%	3.57%	-	4.29%
ベンチマーク	1.72%	2.45%	3.36%	3.40%	-	4.12%
差	0.02%	0.05%	0.14%	0.17%	-	0.17%

・設定以来の騰落率は、2007年9月10日を起点として計算しています。

組入上位10銘柄

組入銘柄数: 804 銘柄

銘柄	クーポン	償還日	ファンド	BM
1 第224回利付国債	1.800%	2010年9月20日	2.33%	0.25%
2 第232回利付国債	1.200%	2011年6月20日	2.30%	0.30%
3 第223回利付国債	1.700%	2010年9月20日	1.99%	0.51%
4 第240回利付国債	1.300%	2012年6月20日	1.86%	0.65%
5 第248回利付国債	0.700%	2013年3月20日	1.78%	0.34%
6 第229回利付国債	1.400%	2011年3月21日	1.57%	0.59%
7 第221回利付国債	1.900%	2010年6月21日	1.54%	0.25%
8 第225回利付国債	1.900%	2010年12月20日	1.48%	0.54%
9 第237回利付国債	1.500%	2012年3月20日	1.37%	0.64%
10 第284回利付国債	1.700%	2016年12月20日	1.35%	1.07%
合計			17.56%	5.14%

・「クーポン」とは、債券の額面に対して毎年受け取れる利息の割合のことで表面利率を表します。

債券種別資産構成比率

	ファンド	BM	差
国債	78.88%	73.94%	4.94%
地方債	5.52%	6.18%	0.66%
政府保証債	6.69%	5.58%	1.12%
金融債	2.37%	2.27%	0.10%
事業債	6.55%	9.85%	3.30%
円建外債	0.00%	0.87%	0.87%
MBS債	0.00%	1.30%	1.30%
コール・その他	0.01%	0.00%	0.01%
合計	100.00%	100.00%	0.00%

・資産担保証券 (ABS) は事業債に含まれています。

利回り・残存年限

	ファンド	BM	差
平均複利利回り	0.91%	0.98%	0.07%
平均クーポン	1.56%	1.59%	0.03%
平均残存期間	7.01	6.96	0.05
修正デュレーション	6.34	6.29	0.05

・「複利利回り」とは、個別の債券等を満期まで保有した場合の複利利回りを加重平均したものです。あくまで、計算日時点の評価にもとづくものであり、売却や償還による差損等を考慮したものではありません。

・「修正デュレーション」とは、債券価格の弾力性を示す指標として用いられ、金利の変化に対する債券価格の変動率を示します。

・表示桁未満の数値がある場合、四捨五入で処理しております。

[引受保険会社]

アクサ生命保険株式会社

〒108-8020 東京都港区白金1 17 3

TEL: 0120 375 193

アクサ生命 <http://www.axa.co.jp/life/>

保証金額付特別勘定年金特約（定期型）付変額個人年金保険（06） 特別勘定の四半期運用レポート（2008年10月～2008年12月）

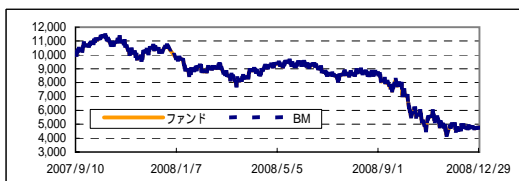
- ・当資料中の運用実績に関するいかなる内容も過去の実績であり、将来の運用成果を示唆あるいは保証するものではありません。また、予告なしに当資料の内容が変更、廃止される場合がありますのであらかじめご承知おきください。
- ・特別勘定資産は、投資信託を利用している部分の他に、保険契約の異動等に備える部分を加えたものとなります。後者の部分については、利用する投資信託の委託会社であるステート・ストリート・グローバル・アドバイザーズ株式会社の裁量の範囲外となります。
- ・当ページは、ステート・ストリート・グローバル・アドバイザーズ株式会社による運用報告を、アクサ生命保険株式会社が提供するものであり、内容に関して、アクサ生命保険株式会社は一切責任を負いません。

各マザーファンドの運用状況 [2008年12月末日現在]

ここでは、特別勘定で利用している投資信託のマザーファンドの基準価額推移等を記載しております。特別勘定のユニットプライスは、ファンドの基準価額とは異なります。

ステート・ストリート外国株式インデックス・オープン・マザーファンド

ベンチマーク (BM) : MSCIコクサイ・インデックス(円ベース) **純資産総額:** 260,333 百万円
比率は、純資産総額比となります。



・2007年9月10日を10,000として指数化しています。

騰落率

	過去 1ヵ月	過去 3ヵ月	過去 6ヵ月	過去 1年	過去 3年	設定来
ファンド	4.09%	32.55%	45.37%	54.87%	-	52.25%
ベンチマーク	4.04%	32.51%	45.37%	54.79%	-	52.15%
差	0.05%	0.05%	0.00%	0.07%	-	0.10%

・設定以来の騰落率は、2007年9月10日を起点として計算しています。

組入上位10銘柄

組入銘柄数: 1,346 銘柄

順位	銘柄	国名	業種	ファンド	BM
1	EXXON MOBIL CORP	アメリカ	エネルギー	2.74%	2.82%
2	PROCTER & GAMBLE CO	アメリカ	家庭用品・パーソナル用品	1.20%	1.23%
3	GENERAL ELECTRIC CO	アメリカ	資本財	1.11%	1.14%
4	AT & T INC	アメリカ	電気通信サービス	1.11%	1.14%
5	JOHNSON & JOHNSON	アメリカ	医薬品・バイオテクノロジー・ライフサイエンス	1.10%	1.13%
6	MICROSOFT CORP	アメリカ	ソフトウェア・サービス	1.05%	1.08%
7	NESTLE SA-REG	スイス	食品・飲料・タバコ	1.01%	1.04%
8	CHEVRON CORPORATION	アメリカ	エネルギー	0.99%	1.02%
9	BP PLC	イギリス	エネルギー	0.94%	0.97%
10	WAL-MART STORES	アメリカ	食品・生活必需品小売り	0.88%	0.91%
合計				12.13%	12.50%

・ベンチマーク (BM) の比率は2008年12月29日時点の時価をもとに月末の対顧客電信相場仲値で円換算したものです。

組入上位10業種

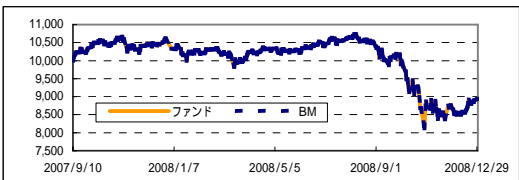
順位	業種	ファンド	BM
1	エネルギー	12.66%	13.04%
2	医薬品・バイオテクノロジー・ライフサイエンス	9.50%	9.80%
3	銀行	7.19%	7.44%
4	資本財	7.13%	7.35%
5	食品・飲料・タバコ	6.49%	6.68%
6	素材	5.46%	5.63%
7	公益事業	5.29%	5.45%
8	電気通信サービス	5.21%	5.37%
9	保険	4.50%	4.64%
10	テクノロジー・ハードウェアおよび機器	4.50%	4.63%
合計		67.91%	70.03%

組入上位10カ国

順位	国名	ファンド	BM
1	アメリカ	54.10%	55.75%
2	イギリス	10.22%	10.54%
3	フランス	5.63%	5.81%
4	ドイツ	4.53%	4.67%
5	スイス	4.39%	4.53%
6	カナダ	4.26%	4.40%
7	オーストラリア	2.99%	3.09%
8	スペイン	2.36%	2.43%
9	イタリア	1.92%	1.97%
10	オランダ	1.27%	1.31%
合計		91.66%	94.49%

ステート・ストリート外国債券インデックス・マザー・ファンド

ベンチマーク (BM) : シティグループ世界国債インデックス(除く日本、ヘッジなし・円ベース) **純資産総額:** 603,988 百万円
比率は、純資産総額比となります。



・2007年9月10日を10,000として指数化しています。

騰落率

	過去 1ヵ月	過去 3ヵ月	過去 6ヵ月	過去 1年	過去 3年	設定来
ファンド	2.18%	9.58%	14.76%	15.78%	-	10.59%
ベンチマーク	2.27%	9.61%	14.63%	15.67%	-	10.52%
差	0.10%	0.03%	0.13%	0.11%	-	0.06%

・設定以来の騰落率は、2007年9月10日を起点として計算しています。

組入上位10銘柄

組入銘柄数: 386 銘柄

順位	銘柄	通貨	クーポン	償還日	ファンド	BM
1	アメリカ国債	米ドル	4.250%	2010年10月15日	0.97%	0.15%
2	アメリカ国債	米ドル	4.875%	2012年6月30日	0.79%	0.18%
3	ドイツ国債	ユーロ	5.375%	2010年1月4日	0.76%	0.35%
4	ドイツ国債	ユーロ	5.000%	2011年7月4日	0.75%	0.42%
5	ドイツ国債	ユーロ	5.250%	2011年1月4日	0.72%	0.41%
6	アメリカ国債	米ドル	4.000%	2010年3月15日	0.72%	0.17%
7	イギリス国債	ポンド	4.750%	2038年12月7日	0.69%	0.34%
8	アメリカ国債	米ドル	3.875%	2010年5月15日	0.68%	0.19%
9	アメリカ国債	米ドル	4.500%	2010年5月15日	0.67%	0.18%
10	ドイツ国債	ユーロ	5.250%	2010年7月4日	0.66%	0.34%
合計					7.43%	2.73%

・「クーポン」とは、債券の額面に対して毎年受け取れる利息の割合をこのことで表面利率を表します。

・ベンチマーク (BM) の比率は2008年12月29日時点の時価をもとに月末の対顧客電信相場仲値で円換算したものです。

組入上位10カ国

順位	国名	ファンド	BM
1	アメリカ	30.83%	30.62%
2	ドイツ	13.18%	13.26%
3	イタリア	11.90%	11.98%
4	フランス	11.02%	11.09%
5	イギリス	8.10%	8.10%
6	スペイン	4.37%	4.39%
7	ベルギー	3.40%	3.42%
8	オランダ	2.77%	2.79%
9	ギリシャ	2.57%	2.57%
10	カナダ	2.29%	2.26%
合計		90.43%	90.49%

利回り・残存年限

	ファンド	BM	差
平均権利利回り	2.64%	2.64%	0.00%
平均クーポン	4.68%	4.53%	0.15%
平均残存期間	8.41	8.36	0.05
修正デュレーション	6.25	6.25	0.00

・「権利利回り」とは、個別の債券等を満期まで保有した場合の権利利回りを加重平均したものです。あくまで、計算日時点の評価にもとづくものであり、売却や償還による差損等を考慮したものではありません。

・「修正デュレーション」とは、債券価格の弾力性を示す指標として用いられ、金利の変化に対する債券価格の変動率を示します。

・上記の属性は2008年12月29日時点のものです。

・表示桁未満の数値がある場合、四捨五入で処理しております。

[引受保険会社]

アクサ生命保険株式会社

〒108-8020 東京都港区白金1 17 3

TEL:0120 375 193

アクサ生命 Axa 株式会社 http://www.axa.co.jp/life/

保証金額付特別勘定年金特約(定期型)付変額個人年金保険(06)のリスク及び諸費用について

【投資リスクについて】

この保険は積立金額および年金額等が特別勘定資産の運用実績に応じて変動(増減)するしくみの変額個人年金保険です。特別勘定資産の運用は、投資信託を利用して国内外の株式・公社債等で行なっており、株式および公社債の価格変動と為替変動等に伴う投資リスクがあります。特別勘定資産の運用実績が積立金額に直接反映されますので、運用実績によっては、ご契約を解約した場合の払い戻し金額等が一時払保険料等を下回る場合があります。

【諸費用について】

ご契約者等にご負担いただくこの保険の費用は、次のとおりです。

<積立期間中および保証金額付特別勘定年金(定期)支払期間中にかかる費用

項目	費用	ご負担いただく時期
契約初期費用	ご契約の締結等に必要な費用	一時払保険料に対して 5.0%
保険契約管理費	支払年金累計金額と死亡一時金額の合計金額の最低保証、死亡給付金額の最低保証、災害死亡給付金額のお支払い、ならびに、ご契約の維持等に必要な費用	特別勘定の積立金額に対して 年率2.3%
運用関係費	特別勘定の運用等に必要な費用	投資信託の純資産額に対して 年率0.2625%程度 (税抜 0.25%程度)

- * 運用関係費は、主に利用する投資信託の信託報酬率を記載しています。信託報酬の他、お客さまにご負担いただく手数料には、信託事務の諸費用等、有価証券の売買委託手数料および消費税等の税金等の諸費用がかかりますが、これらの費用は運用資産額や取引量等によって変動するため、費用の発生前に具体的な金額や計算方法を記載することが困難であり、表示することができません。また、これらの費用は各特別勘定がその保有資産から負担するため、基準価額に反映することとなります。したがって、お客さまはこれらの費用を間接的に負担することとなります。
- * 運用関係費は、運用手法の変更・運用資産額の変動等の理由により、将来変更される可能性があります。

<年金の種類の変更またはすえ置期間付年金への移行により10年保証期間付終身年金または確定年金を選択した場合の年金支払期間中にかかる費用>

* 「年金払特約(06)」による年金の支払を行なう場合も同様です。

項目	費用	ご負担いただく時期
年金管理費	年金のお支払いや管理等に必要な費用	年金額に対して 1.0%

- * 年金管理費は、将来変更となる可能性があります。

この商品にかかわる費用の合計額は「契約初期費用」、「保険契約管理費」、「運用関係費」の合計額となります。年金の種類の変更またはすえ置期間付年金への移行等をご選択の場合、他に「年金管理費」がかかります。

【その他の留意事項について】

受取総額保証金額(定期型)

受取総額保証金額の最低保証は、据置期間(5年～17年)と特別勘定年金受取期間(3年～15年)の合計期間が20年である場合に限られます。積立期間中にご契約を解約される場合、もしくは年金受取期間中に積立金額を一括でお受け取りいただく場合には、お受け取りになる金額が一時払保険料を下回る場合があります。

【引受保険会社】

アクサ生命保険株式会社

〒108-8020 東京都港区白金1 17 3

TEL:0120 375 193

アクサ生命 ☎-46'-3' http://www.axa.co.jp/life/