



保証金額付特別勘定年金特約(定期Ⅱ型)付変額個人年金保険(06)

特別勘定(世界分散型30AL(503))

# 月次運用レポート

2012年6月

## 【利用する投資信託の委託会社】 ステート・ストリート・グローバル・アドバイザーズ株式会社

ステート・ストリート・グローバル・アドバイザーズ株式会社は、世界有数の金融機関である米国ステート・ストリート銀行グループに属します。1998年10月1日に業務を開始、投資信託・投資顧問業務を幅広く展開しています。また、母体であるステート・ストリート・グローバル・アドバイザーズ(SSgA)は、世界有数の資産運用額を誇る米国ステート・ストリート銀行の資産運用部門です。ステート・ストリート銀行は、1792年に米国ボストンに設立された歴史と伝統ある金融機関です。

- ・アクサ生命保険株式会社の「保証金額付特別勘定年金特約(定期Ⅱ型)付変額個人年金保険(06)」は、特別勘定で運用を行う保険商品です。特別勘定の主たる運用手段として投資信託を用いますが、投資信託ではありません。
- ・当資料は、アクサ生命保険株式会社の「保証金額付特別勘定年金特約(定期Ⅱ型)付変額個人年金保険(06)」の運用状況等を開示するためのものであり、生命保険の募集を目的としたものではありません。
- ・当資料は、各種の信頼できると考えられる情報源から取得した情報に基づき作成した部分を含んでおりますが、その部分の正確性・完全性については、これを保証するものではありません。
- ・当資料中の運用実績に関するいかなる内容も過去の実績であり、将来の運用成果を示唆あるいは保証するものではありません。また、予告なしに当資料の内容が変更、廃止される場合がありますのであらかじめご承知おきください。
- ・商品内容の詳細については「契約締結前交付書面(契約概要／注意喚起情報)」、「商品パンフレット」、「ご契約のしおり・約款」、「特別勘定のしおり」をあわせてご覧ください。
- ・当資料に記載されている各表にある金額、比率、ファンドの資産構成等はそれぞれの項目を四捨五入等をしているので、合計等と合致しないことがあります。

# 保証金額付特別勘定年金特約（定期II型）付変額個人年金保険（06） 特別勘定の月次運用レポート（2012年6月）

- ・当資料中の運用実績に関するいかなる内容も過去の実績であり、将来の運用成果を示唆あるいは保証するものではありません。また、予告なしに当資料の内容が変更、廃止される場合がありますのであらかじめご承知おきください。
- ・当ページは、各種の信頼できると考えられる情報源から取得した情報に基づき、アクサ生命保険株式会社が作成し提供するものです。情報の内容に関しては万全を期しておりますが、その正確性・完全性については、これを保証するものではありません。

## 運用環境 [ 2012年6月 ]

### 【日本株式市場】

日本株式市場は、上昇し、TOPIX(東証株価指数)は前月末比+7.03%の770.08ポイントで終了しました。  
月前半は、5月の米雇用統計が事前予想を大幅に下回ったことなどから主要国の景気減速懸念が高まり、日本株式市場は下落して始まりまし。その後、各国の政策当局への期待などから上昇する場面もありましたが、ギリシャの先行き不透明感などから上値の重い展開となりました。しかし月後半には、ギリシャの再選挙で緊縮財政賛成派が勝利し、同国のユーロ離脱に対する過度な懸念が後退したことなどから上昇しました。その後も、EU(欧州連合)首脳会議でESM(欧州安定メカニズム)によるスペインの銀行への直接資本注入などが合意されたことなどが好感され、堅調に推移しました。  
業種別(東証33業種)では、金融緩和への期待から「不動産業」(前月末比+16.26%)が最も上昇した一方、原油価格の下落を受け「鉱業」(同▲1.50%)が最も下落しました。

### 【外国株式市場】

米国株式市場は、月初に発表された5月の米雇用統計が事前予想を大幅に下回ったことなどから、下落して始まりまし。その後、国内外の景気の先行き不透明感の高まりによる金融緩和への期待などから上昇に転じまし。月後半は、ギリシャの再選挙で緊縮財政賛成派が勝利しユーロ離脱懸念が後退したことなどから上昇しましたが、スペインの財政と銀行システムへの懸念などから下落に転じまし。しかしその後、EU首脳会議において金融機関への直接資本注入などが合意されたことなどが好感され、NYダウは、前月末比+3.93%上昇の12,880.09ドルで終了しました。  
欧州株式市場も、米国同様の動きとなりました。スペインの金融不安の拡大などで一時下落したものの、G7(主要7カ国財務相・中央銀行総裁会議)の電話会議にて各国の協力関係の継続を再確認したことなどから、上昇に転じまし。市場別騰落率は、英FT100が前月末比+4.70%上昇、仏CAC40が同+5.95%上昇、独DAXが同+2.42%上昇となりました。

### 【日本債券市場】

日本債券市場は、もみ合いでの推移が続きました。10年国債の入札結果が低調となり、10年国債利回りは上昇に転じる(価格は下落)場面がありましたが、スペイン大手銀行の資本不足に対する警戒やギリシャの先行き不透明感など世界経済の先行き不透明感が相場を下支えしました。新発10年国債利回りは0.8%台前半を中心に推移し、前月末比と同水準の0.83%となりました(前月末は0.83%)。  
日銀は、政策金利を据え置き、年0~0.1%程度を維持しました。  
無担保コール(翌日物)は0.1%程度の水準で推移しました。

### 【外国債券市場】

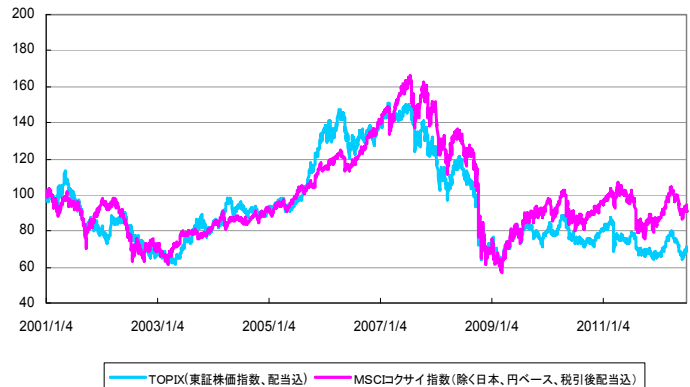
米国債券市場は、月初に発表された5月の雇用統計が事前予想を大幅に下回ったことや中国の景況感指標が悪化したことを受け、金利は低下(価格は上昇)して始まりまし。しかしその後、ギリシャの再選挙結果を受けて同国のユーロ離脱懸念が後退したことや、スペインの銀行支援報道を受けて、投資家のリスク回避姿勢が後退したことなどから上昇(価格は下落)し、米10年国債利回りは、月末は1.645%となりました(前月末は1.558%)。  
欧州債券市場は、スペイン大手銀行の資本不足などから金利は低下(価格は上昇)して始まりまし。しかしその後、ユーロ圏各国当局の政策対応への期待感やギリシャの再選挙結果などから上昇(価格は下落)に転じ、独10年国債利回りは、月末には1.583%となりました(前月末は1.20%)。  
FRB(米連邦準備理事会)は、FF(フェデラル・ファンド)金利の誘導目標を据え置き、年0.0~0.25%を維持しました。ECB(欧州中央銀行)は政策金利を据え置き、年1.00%を維持しました。

### 【外国為替市場】

米ドル/円相場は、月初は軟調な米雇用統計を受けて円高が進行したものの、その後は株価が堅調に推移したことに加え、月下旬のFOMC(米連邦公開市場委員会)で追加金融緩和が見送られたこともあり、円安での推移となりました。月末には、円は対ドルで前月末比0円39銭(0.49%)円安ドル高の1ドル=79円31銭となりました。  
ユーロ/円相場は、ギリシャの再選挙結果を受けて同国のユーロ離脱懸念が後退したことや、スペインの銀行支援報道を受けて、投資家のリスク回避姿勢が後退したことなどから、円安ユーロ高が進行しました。円は対ユーロで前月末比1円12銭(1.15%)円安ユーロ高の1ユーロ=98円74銭となりました。

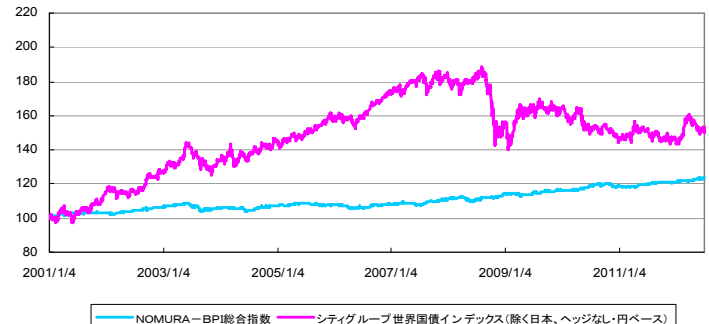
### 日本と外国の株式市場の推移

\*下記グラフは2001年1月4日を100として指数化しています。

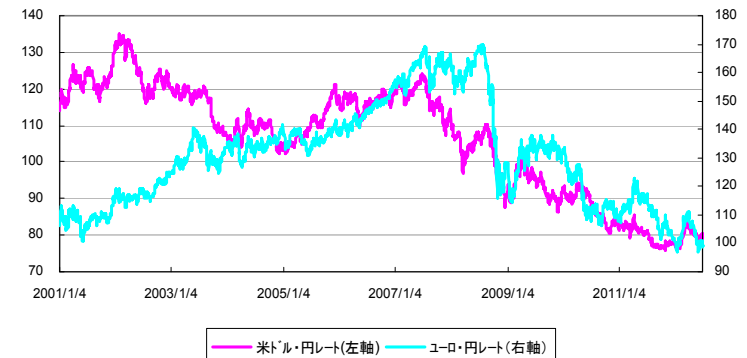


### 日本と外国の債券市場の推移

\*下記グラフは2001年1月4日を100として指数化しています。



### 外国為替市場の推移



出所：株式会社三菱東京UFJ銀行の対顧客電信相場仲値

### 【引受保険会社】

アクサ生命保険株式会社  
〒108-8020 東京都港区白金1-17-3  
TEL:0120-375-193  
アクサ生命ホームページ <http://www.axa.co.jp/life/>

# 保証金額付特別勘定年金特約（定期II型）付変額個人年金保険（06） 特別勘定の月次運用レポート（2012年6月）

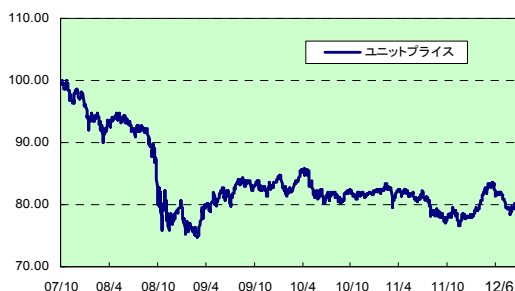
- ・当資料中の運用実績に関するいかなる内容も過去の実績であり、将来の運用成果を示唆あるいは保証するものではありません。また、予告なしに当資料の内容が変更、廃止される場合がありますのであらかじめご承知おきください。
- ・特別勘定資産は、投資信託を利用している部分の他に、保険契約の異動等に備える部分を加えたものとなります。後者の部分については、利用する投資信託の委託会社であるステート・ストリート・グローバル・アドバイザーズ株式会社の裁量の範囲外となります。

## 特別勘定の運用状況 [ 2012年6月 末日現在 ]

特別勘定名	利用する投資信託の運用方針
世界分散型30AL(503)	<ul style="list-style-type: none"> <li>● 当ファンドは、 ステート・ストリート日本株式インデックス・マザーファンド受益証券15%、 ステート・ストリート日本債券インデックス・マザーファンド受益証券35%、 ステート・ストリート外国株式インデックス・オープン・マザーファンド受益証券15%、 ステート・ストリート外国債券インデックス・マザー・ファンド受益証券35%* を基本配分比率とし、中長期的な信託財産の成長を目指して運用を行います。</li> <li>* 当ファンドは、ステート・ストリート外国債券インデックス・マザー・ファンド受益証券の組入れに伴う実質的な組入れ外資産の35%のうち20%部分について、原則として為替ヘッジを行います。</li> <li>● 各受益証券の時価変動などに伴う基本配分比率の変化に関しては、資産ごとに一定の変動幅を設け調整を行います。</li> <li>● 当ファンドの主なリスク ・価格変動リスク ・信用リスク ・カントリーリスク ・為替リスク</li> </ul>
利用する投資信託	
ステート・ストリート4資産バランス30VA <適格機関投資家限定>	

### ■特別勘定のユニットプライスの推移

※ 特別勘定のユニットプライスは、特別勘定で利用している投資信託の基準価額とは異なります。



特別勘定の ユニットプライス		騰落率(%)	
2012年6月末	80.02	過去1ヵ月	1.16
2012年5月末	79.10	過去3ヵ月	▲ 3.67
2012年4月末	82.04	過去6ヵ月	2.29
2012年3月末	83.07	過去1年	▲ 1.80
2012年2月末	82.52	過去3年	▲ 2.68
2012年1月末	79.08	設定来	▲ 19.97

- ・世界分散型30AL(503)の特別勘定のユニットプライスは、特別勘定の設定日(2007年10月9日)を100.00として計算しております。
- ・騰落率は、該当月の月末のユニットプライスに対する今月末のユニットプライスの変動率を表しています。

### ■特別勘定資産の内訳

項目	世界分散型30AL(503)	
	金額(千円)	比率(%)
その他有価証券	13,628,692	98.8
現預金・その他	160,918	1.2
合計	13,789,610	100.0

- ・特別勘定で利用している国内投資信託は、いずれも「その他有価証券」の項目に含まれています。
- ・金額の単位未満は切捨てとしました。また、比率については小数点第二位を四捨五入しております。

#### 【引受保険会社】

アクサ生命保険株式会社

〒108-8020 東京都港区白金1-17-3

TEL:0120-375-193

アクサ生命ホームページ <http://www.axa.co.jp/life/>

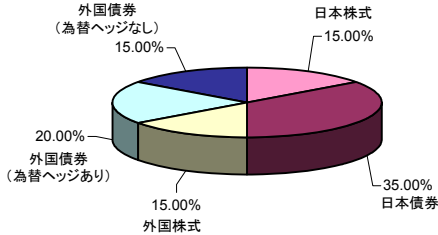
# 保証金額付特別勘定年金特約（定期II型）付変額個人年金保険（06） 特別勘定の月次運用レポート（2012年6月）

- ・当資料中の運用実績に関するいかなる内容も過去の実績であり、将来の運用成果を示唆あるいは保証するものではありません。また、予告なしに当資料の内容が変更、廃止される場合がありますのであらかじめご承知おきください。
- ・特別勘定資産は、投資信託を利用している部分の他に、保険契約の異動等に備える部分を加えたものとなります。後者の部分については、利用する投資信託の委託会社であるステート・ストリート・グローバル・アドバイザーズ株式会社の裁量の範囲外となります。
- ・当ページは、ステート・ストリート・グローバル・アドバイザーズ株式会社による運用報告を、アクサ生命保険株式会社が提供するものであり、内容に関して、アクサ生命保険株式会社は一切責任を負いません。

## ステート・ストリート4資産バランス30VA<適格機関投資家限定>の運用状況 [2012年6月末日現在]

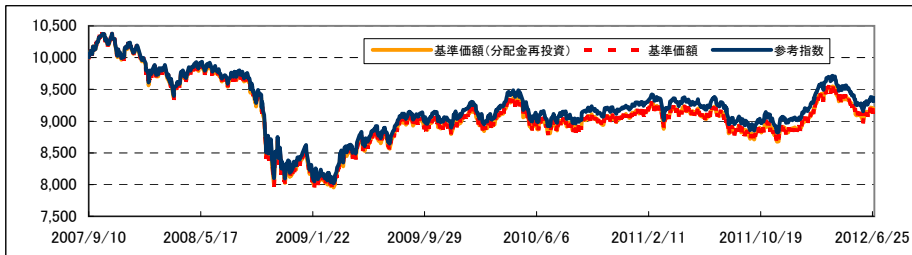
### ■ファンドの特色

#### 【基本配分比率】



### ■基準価額の推移

※ ここでは、特別勘定で利用している投資信託の基準価額の推移等を記載しております。特別勘定のユニットプライスは、ファンドの基準価額とは異なります。



- ・グラフは、ステート・ストリート4資産バランス30VA<適格機関投資家限定>の設定日(2007年9月10日)を10,000として指数化しています。
- ・基準価額および基準価額(分配金再投資)は、信託報酬(純資産総額に対し、年率0.2625%程度(税抜0.25%程度))控除後の値です。
- ・基準価額(分配金再投資)は、分配金(税引前)を再投資したものとして計算しています。
- ・参考指数は、TOPIX(東証株価指数配当込み)15%、NOMURA-BPI総合指数35%、MSCIコクサイ・インデックス(円ベース)15%、シティグループ世界国債インデックス(除く日本、ヘッジなし・円ベース)15%、およびシティグループ世界国債インデックス(除く日本、円ヘッジ・円ベース)20%で組み合わせた合成指数です。

### ■概況

	2012年6月29日	前月末	前月末比
基準価額	9,193 円	9,069 円	124 円
純資産総額(百万円)	13,629	13,517	112

	基準価額	日付
設定来高値	10,371 円	2007年10月11日
設定来安値	7,954 円	2009年3月10日

### ■資産構成

	基本配分比率	ファンドの資産構成
日本株式	15.00%	15.46%
日本債券	35.00%	35.12%
外国株式	15.00%	14.83%
外国債券(為替ヘッジあり)	20.00%	19.85%
外国債券(為替ヘッジなし)	15.00%	14.69%
短期金融資産	0.00%	0.05%
合計	100.00%	100.00%

- ・ファンドの資産構成は、純資産総額に対する比率となります。
- ・計理処理の仕組み上、直近の追加設定分が反映されないことなどにより「短期金融資産」の値がマイナスで表示されることがあります。
- ・REITの組み入れがある場合は、REITは株式に含めて表示しています。

### ■騰落率

	過去1ヵ月	過去3ヵ月	過去6ヵ月	過去1年	過去3年	設定来
ファンド	1.37%	▲3.14%	3.47%	0.49%	4.35%	▲8.07%
参考指数	1.41%	▲3.06%	3.56%	0.72%	5.32%	▲6.36%
差	▲0.04%	▲0.08%	▲0.09%	▲0.23%	▲0.97%	▲1.71%

- ・ファンドの騰落率は、分配金(税引前)を再投資したものとして計算しております。また、ファンドの騰落率と実際の投資者利回りは異なります。

・表示桁未満の数値がある場合、四捨五入で処理しております。

### ■組入上位5カ国

国名	比率
日本	50.58%
アメリカ	23.54%
イギリス	4.32%
フランス	3.87%
ドイツ	3.65%

### ■組入上位5通貨

通貨	比率
円	70.43%
米ドル	14.88%
ユーロ	7.37%
ポンド	2.72%
加ドル	1.20%

・上記比率は、為替ヘッジ後の比率となります。

### 【引受保険会社】

アクサ生命保険株式会社  
〒108-8020 東京都港区白金1-17-3  
TEL: 0120-375-193  
アクサ生命ホームページ <http://www.axa.co.jp/life/>



# 保証金額付特別勘定年金特約（定期II型）付変額個人年金保険（06） 特別勘定の月次運用レポート（2012年6月）

- ・当資料中の運用実績に関するいかなる内容も過去の実績であり、将来の運用成果を示唆あるいは保証するものではありません。また、予告なしに当資料の内容が変更、廃止される場合がありますのであらかじめご承知おきください。
- ・特別勘定資産は、投資信託を利用している部分の他に、保険契約の異動等に備える部分を加えたものとなります。後者の部分については、利用する投資信託の委託会社であるステート・ストリート・グローバル・アドバイザーズ株式会社の裁量の範囲外となります。
- ・当ページは、ステート・ストリート・グローバル・アドバイザーズ株式会社による運用報告を、アクサ生命保険株式会社が提供するものであり、内容に関して、アクサ生命保険株式会社は一切責任を負いません。

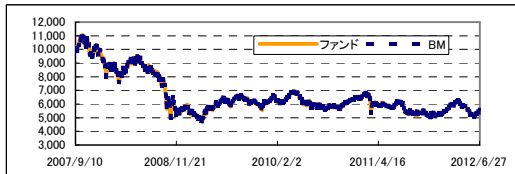
## 各マザーファンドの運用状況 [2012年6月末日現在]

※ ここでは、特別勘定で利用している投資信託のマザーファンドの基準価額推移等を記載しております。特別勘定のユニットプライスは、ファンドの基準価額とは異なります。

### ステート・ストリート日本株式インデックス・マザーファンド

※ ベンチマーク (BM) : TOPIX (東証株価指数配当込み)  
※ 比率は、純資産総額比となります。

純資産総額: 103,643 百万円



・2007年9月10日を10,000として指数化しています。

#### 騰落率

	過去 1か月	過去 3か月	過去 6か月	過去 1年	過去 3年	設定来
ファンド	7.11%	▲9.76%	6.98%	▲7.13%	▲11.73%	▲44.16%
ベンチマーク	7.17%	▲9.74%	7.01%	▲7.14%	▲11.83%	▲44.22%
差	▲0.06%	▲0.02%	▲0.03%	0.01%	0.10%	0.06%

・設定以来の騰落率は、2007年9月10日を起点として計算しています。

#### 組入上位10銘柄

組入銘柄数: 1,671 銘柄

銘柄	業種	ファンド	BM
1 トヨタ自動車	輸送用機器	3.86%	3.94%
2 三菱UFJフィナンシャル・グループ	銀行業	2.63%	2.69%
3 本田技研工業	輸送用機器	2.16%	2.21%
4 キヤノン	電気機器	1.83%	1.87%
5 三井住友フィナンシャルグループ	銀行業	1.83%	1.86%
6 みずほフィナンシャルグループ	銀行業	1.59%	1.62%
7 日本電信電話	情報・通信業	1.57%	1.60%
8 武田薬品工業	医薬品	1.32%	1.35%
9 ファナック	電気機器	1.26%	1.28%
10 ソフトバンク	情報・通信業	1.23%	1.26%
合計		19.29%	19.67%

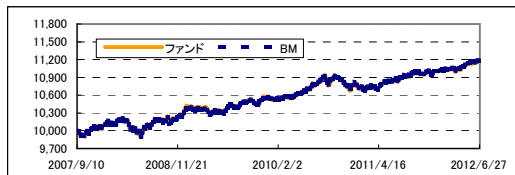
#### 組入上位10業種

業種	ファンド	BM	差
1 電気機器	12.60%	12.86%	▲0.26%
2 輸送用機器	10.35%	10.55%	▲0.20%
3 銀行業	9.64%	9.82%	▲0.19%
4 情報・通信業	6.56%	6.68%	▲0.13%
5 化学	5.67%	5.78%	▲0.11%
6 卸売業	5.43%	5.54%	▲0.11%
7 医薬品	5.09%	5.19%	▲0.10%
8 機械	4.83%	4.93%	▲0.10%
9 小売業	4.28%	4.36%	▲0.08%
10 陸運業	4.05%	4.13%	▲0.08%
合計	68.50%	69.85%	▲1.35%

### ステート・ストリート日本債券インデックス・マザーファンド

※ ベンチマーク (BM) : NOMURA-BPI総合指数  
※ 比率は、純資産総額比となります。

純資産総額: 180,383 百万円



・2007年9月10日を10,000として指数化しています。

#### 騰落率

	過去 1か月	過去 3か月	過去 6か月	過去 1年	過去 3年	設定来
ファンド	▲0.04%	1.05%	1.40%	2.88%	7.16%	11.64%
ベンチマーク	▲0.02%	1.05%	1.41%	2.90%	7.37%	11.72%
差	▲0.02%	0.00%	▲0.00%	▲0.02%	▲0.21%	▲0.09%

・設定以来の騰落率は、2007年9月10日を起点として計算しています。

#### 組入上位10銘柄

組入銘柄数: 903 銘柄

銘柄	クーポン	クレーン	償還日	ファンド	BM
1 第102回利付国債	0.300%		2016年12月20日	1.23%	0.73%
2 第264回利付国債	1.500%		2014年9月20日	1.15%	0.52%
3 第320回利付国債	1.000%		2021年12月20日	1.13%	0.69%
4 第99回利付国債	0.400%		2016年9月20日	1.12%	0.68%
5 第319回利付国債	1.100%		2021年12月20日	1.03%	0.34%
6 第267回利付国債	1.300%		2014年12月20日	1.03%	0.26%
7 第302回利付国債	1.400%		2019年6月20日	1.01%	0.32%
8 第100回利付国債	0.300%		2016年9月20日	0.95%	0.37%
9 第310回利付国債	1.000%		2020年9月20日	0.92%	0.65%
10 第311回利付国債	0.800%		2020年9月20日	0.90%	0.35%
合計				10.46%	4.91%

・「クーポン」とは、債券の額面に対して毎年受け取れる利息の割合のことで表面利率を表します。

#### 債券種別資産構成比率

	ファンド	BM	差
国債	77.66%	76.82%	0.84%
地方債	6.79%	7.37%	▲0.58%
政府保証債	4.34%	4.22%	0.12%
金融債	1.19%	1.27%	▲0.09%
事業債	8.67%	8.23%	0.44%
円建外債	0.28%	0.71%	▲0.44%
MBS債	1.00%	1.37%	▲0.37%
コール・その他	0.07%	0.00%	0.07%
合計	100.00%	100.00%	0.00%

・資産担保証券 (ABS) は事業債に含まれています。

#### 利回り・残存年限

	ファンド	BM	差
平均複利利回り	0.65%	0.65%	▲0.00%
平均クーポン	1.47%	1.43%	0.04%
平均残存期間	8.20	8.06	0.14
修正デュレーション	7.21	7.17	0.04

・「複利利回り」とは、個別の債券等を満期まで保有した場合の複利利回りを加重平均したものです。あくまで、計算日時点の評価にもとづくものであり、売却や償還による差損等を考慮したものではありません。

・「修正デュレーション」とは、債券価格の弾力性を示す指標として用いられ、金利の変化に対する債券価格の変動率を示します。

・表示桁未満の数値がある場合、四捨五入で処理しております。

#### 【引受保険会社】

アクサ生命保険株式会社

〒108-8020 東京都港区白金1-17-3

TEL: 0120-375-193

アクサ生命ホームページ <http://www.axa.co.jp/life/>

# 保証金額付特別勘定年金特約（定期II型）付変額個人年金保険（06） 特別勘定の月次運用レポート（2012年6月）

- ・当資料中の運用実績に関するいかなる内容も過去の実績であり、将来の運用成果を示唆あるいは保証するものではありません。また、予告なしに当資料の内容が変更、廃止される場合がありますのであらかじめご承知おきください。
- ・特別勘定資産は、投資信託を利用している部分の他に、保険契約の異動等に備える部分を加えたものとなります。後者の部分については、利用する投資信託の委託会社であるステート・ストリート・グローバル・アドバイザーズ株式会社の裁量の範囲外となります。
- ・当ページは、ステート・ストリート・グローバル・アドバイザーズ株式会社による運用報告を、アクサ生命保険株式会社が提供するものであり、内容に関して、アクサ生命保険株式会社は一切責任を負いません。

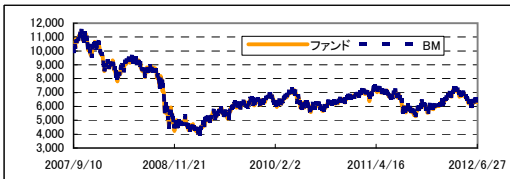
## 各マザーファンドの運用状況 [2012年6月末日現在]

※ ここでは、特別勘定で利用している投資信託のマザーファンドの基準価額推移等を記載しております。特別勘定のユニットプライスは、ファンドの基準価額とは異なります。

### ステート・ストリート外国株式インデックス・オープン・マザー・ファンド

※ ベンチマーク (BM) : MSCIコクサイ・インデックス(円ベース)  
※ 比率は、純資産総額比となります。

純資産総額: 129,872 百万円



・2007年9月10日を10,000として指数化しています。

#### 騰落率

	過去 1か月	過去 3か月	過去 6か月	過去 1年	過去 3年	設定来
ファンド	2.26%	▲10.43%	5.49%	▲7.72%	13.12%	▲36.61%
ベンチマーク	2.21%	▲10.38%	5.63%	▲7.62%	13.43%	▲36.15%
差	0.04%	▲0.05%	▲0.14%	▲0.11%	▲0.31%	▲0.46%

・設定以来の騰落率は、2007年9月10日を起点として計算しています。

#### 組入上位10銘柄

組入銘柄数: 1,317 銘柄

銘柄	国名	業種	ファンド	BM
1 APPLE INC	アメリカ	テクノロジー・ハードウェアおよび機器	2.46%	2.55%
2 EXXON MOBIL CORP	アメリカ	エネルギー	1.82%	1.88%
3 MICROSOFT CORP	アメリカ	ソフトウェア・サービス	1.05%	1.08%
4 GENERAL ELECTRIC CO	アメリカ	資本財	0.99%	1.03%
5 IBM CORP	アメリカ	ソフトウェア・サービス	0.98%	1.01%
6 AT & T INC	アメリカ	電気通信サービス	0.97%	1.01%
7 CHEVRON CORPORATION	アメリカ	エネルギー	0.95%	0.98%
8 NESTLE SA-REG	スイス	食品・飲料・タバコ	0.89%	0.92%
9 JOHNSON & JOHNSON	アメリカ	医薬品・バイオテクノロジー・ライフサイエンス	0.85%	0.88%
10 PFIZER	アメリカ	医薬品・バイオテクノロジー・ライフサイエンス	0.79%	0.82%
合計			11.76%	12.16%

・ベンチマーク (BM) の比率は2012年6月28日時点の時価をもとに月末の対顧客電信相場仲値で円換算したものです。

#### 組入上位10業種

業種	ファンド	BM
1 エネルギー	11.01%	11.42%
2 医薬品・バイオテクノロジー・ライフサイエンス	8.01%	8.29%
3 食品・飲料・タバコ	7.12%	7.37%
4 資本財	7.01%	7.26%
5 銀行	7.00%	7.26%
6 素材	6.45%	6.69%
7 ソフトウェア・サービス	6.00%	6.21%
8 テクノロジー・ハードウェアおよび機器	4.69%	4.85%
9 各種金融	4.25%	4.39%
10 電気通信サービス	4.07%	4.21%
合計	65.60%	67.95%

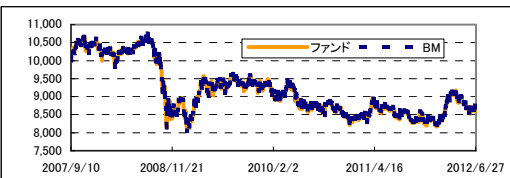
#### 組入上位10カ国

国名	ファンド	BM
1 アメリカ	57.91%	59.99%
2 イギリス	10.13%	10.46%
3 カナダ	5.14%	5.36%
4 フランス	3.83%	3.97%
5 オーストラリア	3.77%	3.90%
6 スイス	3.66%	3.80%
7 ドイツ	3.34%	3.47%
8 スウェーデン	1.31%	1.36%
9 香港	1.30%	1.35%
10 スペイン	1.12%	1.16%
合計	91.51%	94.82%

### ステート・ストリート外国債券インデックス・マザー・ファンド

※ ベンチマーク (BM) : シティグループ世界国債インデックス(除く日本、ヘッジなし・円ベース)  
※ 比率は、純資産総額比となります。

純資産総額: 229,160 百万円



・2007年9月10日を10,000として指数化しています。

#### 騰落率

	過去 1か月	過去 3か月	過去 6か月	過去 1年	過去 3年	設定来
ファンド	0.60%	▲5.22%	2.90%	▲0.91%	▲9.17%	▲14.10%
ベンチマーク	0.59%	▲5.21%	2.86%	▲0.93%	▲8.97%	▲13.88%
差	0.01%	▲0.01%	0.04%	0.02%	▲0.21%	▲0.22%

・設定以来の騰落率は、2007年9月10日を起点として計算しています。

#### 組入上位10銘柄

組入銘柄数: 458 銘柄

銘柄	通貨	クーポン	償還日	ファンド	BM
1 アメリカ国債	米ドル	4.250%	2013年11月15日	1.10%	0.24%
2 アメリカ国債	米ドル	0.375%	2013年6月30日	0.93%	0.27%
3 アメリカ国債	米ドル	1.500%	2013年12月31日	0.87%	0.22%
4 アメリカ国債	米ドル	0.125%	2013年9月30日	0.79%	0.27%
5 アメリカ国債	米ドル	4.250%	2013年8月15日	0.77%	0.25%
6 アメリカ国債	米ドル	0.625%	2014年7月15日	0.72%	0.24%
7 アメリカ国債	米ドル	4.375%	2039年11月15日	0.71%	0.33%
8 アメリカ国債	米ドル	4.250%	2015年8月15日	0.71%	0.21%
9 アメリカ国債	米ドル	4.500%	2015年11月15日	0.70%	0.17%
10 アメリカ国債	米ドル	4.250%	2039年5月15日	0.68%	0.24%
合計				7.98%	2.43%

・「クーポン」とは、債券の額面に対して毎年受け取れる利息の割合のことで表面利率を表します。

・ベンチマーク (BM) の比率は2012年6月28日時点の時価をもとに月末の対顧客電信相場仲値で円換算したものです。

#### 組入上位10カ国

国名	ファンド	BM
1 アメリカ	43.29%	43.42%
2 フランス	9.55%	9.56%
3 ドイツ	9.13%	9.14%
4 イタリア	8.45%	8.42%
5 イギリス	8.15%	8.14%
6 スペイン	3.89%	3.89%
7 カナダ	3.00%	2.98%
8 オランダ	2.69%	2.69%
9 ベルギー	2.53%	2.52%
10 オーストラリア	1.75%	1.74%
合計	92.43%	92.52%

#### 利回り・残存年限

	ファンド	BM	差
平均複利利回り	1.88%	1.87%	0.01%
平均クーポン	3.79%	3.31%	0.48%
平均残存期間	7.85	7.77	0.07
修正デュレーション	6.19	6.19	0.01

・「複利利回り」とは、個別の債券等を満期まで保有した場合の複利利回りを加重平均したものです。あくまで、計算日時点の評価にもとづくものであり、売却や償還による差損等を考慮したものではありません。

・「修正デュレーション」とは、債券価格の弾力性を示す指標として用いられ、金利の変化に対する債券価格の変動率を示します。

・上記の属性は2012年6月28日時点のものです。

・表示桁未満の数値がある場合、四捨五入で処理しております。

#### 【引受保険会社】

アクサ生命保険株式会社

〒108-8020 東京都港区白金1-17-3

TEL:0120-375-193

アクサ生命ホームページ <http://www.axa.co.jp/life/>

## 保証金額付特別勘定年金特約(定期II型)付変額個人年金保険(06)のリスク及び諸費用について

### 【投資リスクについて】

この保険は積立金額および年金額等が特別勘定資産の運用実績に応じて変動(増減)するしくみの変額個人年金保険です。特別勘定資産の運用は、投資信託を利用して国内外の株式・公社債等で行っており、株式および公社債の価格変動と為替変動等に伴う投資リスクがあります。特別勘定資産の運用実績が積立金額に直接反映されますので、運用実績によっては、ご契約を解約した場合の払い戻し金額等が一時払保険料等を下回る場合があります。

### 【諸費用について】

ご契約者等にご負担いただくこの保険の費用は、次のとおりです。

#### <積立期間中および保証金額付特別勘定年金(定期)支払期間中にかかる費用>

項目	費用	ご負担いただく時期	
<b>契約初期費用</b>	ご契約の締結等に必要の費用	一時払保険料に対して <b>5.0%</b>	特別勘定に繰り入れる際に、一時払保険料から控除します。
<b>保険契約管理費</b>	支払年金累計金額と死亡一時金額の合計金額の最低保証、死亡給付金額の最低保証、災害死亡給付金額のお支払い、ならびに、ご契約の維持等に必要の費用	特別勘定の積立金額に対して <b>年率2.3%</b>	毎日、特別勘定の積立金額から控除します。
<b>運用関係費</b>	特別勘定の運用等に必要の費用	投資信託の純資産額に対して <b>年率0.2625%程度</b> ( <b>税抜0.25%程度</b> )	特別勘定にて利用する投資信託において、毎日、投資信託の純資産額から控除します。

- \* 運用関係費は、主に利用する投資信託の信託報酬率を記載しています。信託報酬の他、お客さまにご負担いただく手数料には、信託事務の諸費用等、有価証券の売買委託手数料および消費税等の税金等の諸費用がかかりますが、これらの費用は運用資産額や取引量等によって変動するため、費用の発生前に具体的な金額や計算方法を記載することが困難であり、表示することができません。また、これらの費用は各特別勘定がその保有資産から負担するため、基準価額に反映することとなります。したがって、お客さまはこれらの費用を間接的に負担することとなります。
- \* 運用関係費は、運用手法の変更・運用資産額の変動等の理由により、将来変更される可能性があります。

#### <年金の種類の変更またはすえ置期間付年金への移行により10年保証期間付終身年金または確定年金を選択した場合の年金支払期間中にかかる費用>

\* 「年金払特約(06)」による年金の支払を行なう場合も同様です。

項目	費用	ご負担いただく時期	
<b>年金管理費</b>	年金のお支払いや管理等に必要な費用	年金額に対して <b>1.0%</b>	年金支払日に責任準備金から控除します。

- \* 年金管理費は、将来変更となる可能性があります。

この商品にかかわる費用の合計額は「契約初期費用」、「保険契約管理費」、「運用関係費」の合計額となります。年金の種類の変更またはすえ置期間付年金への移行等をご選択の場合、他に「年金管理費」がかかります。

### 【その他の留意事項について】

#### ■受取総額保証金額(定期型)

受取総額保証金額の最低保証は、据置期間(5年~17年)と特別勘定年金受取期間(3年~15年)の合計期間が20年である場合に限られます。積立期間中にご契約を解約される場合、もしくは年金受取期間中に積立金額を一括でお受け取りいただく場合には、お受け取りになる金額が一時払保険料を下回る場合があります。

#### 【引受保険会社】

アクサ生命保険株式会社  
〒108-8020 東京都港区白金1-17-3  
TEL: 0120-375-193  
アクサ生命ホームページ <http://www.axa.co.jp/life/>