



# 月次運用レポート

## 2019年5月

【利用する投資信託の委託会社】

### アライアンス・バーンスタイン株式会社

アライアンス・バーンスタイン株式会社は、米国ニューヨークに本社を置くアライアンス・バーンスタイン・エル・ピーを中核とするアライアンス・バーンスタイン\*の日本拠点です。アライアンス・バーンスタイン・エル・ピーは1971年の設立以来、資産運用会社として長年にわたる歴史を有し、世界各国の主要都市に業務展開を行い、個人投資家や富裕層、機関投資家向けに投資信託や年金運用等の投資サービスを提供しています。グローバルな調査体制を擁する世界有数の運用会社として、株式、債券、マルチアセット、オルタナティブ運用など、幅広い資産運用サービスや商品を提供しています。

\*アライアンス・バーンスタインには、アライアンス・バーンスタイン・エル・ピーとその傘下の関連会社を含みます。



### アクサ・インベストメント・マネージャーズ株式会社



アクサ・インベストメント・マネージャーズ株式会社は、マルチ・エキスパートによる資産運用業務をグローバルに展開するアクサ・インベストメント・マネージャーズの日本法人として、機関投資家の資金や投資信託の運用を行う資産運用会社です。1987年の日本進出以来、ファンダメンタルズ情報と最新の運用テクノロジーを結合することにより、一貫した投資哲学に基づく株式のアクティブ運用を行うとともに、債券、オルタナティブ投資商品といった幅広い投資家のニーズに応える高品質な運用商品を提供しています。

- ・アクサ生命保険株式会社の「年金払定期付積立型変額保険」は、特別勘定で運用を行う保険商品です。特別勘定の主たる運用手段として投資信託を用いますが、投資信託ではありません。
  - ・当資料は、アクサ生命保険株式会社の「年金払定期付積立型変額保険」の運用状況等を開示するためのものであり、生命保険の募集を目的としたものではありません。
  - ・当資料は、各種の信頼できると考えられる情報源から取得した情報に基づき作成した部分を含んでおりますが、その部分の正確性・完全性については、これを保証するものではありません。
  - ・当資料中の運用実績に関するいかなる内容も過去の実績であり、将来の運用成果を示唆あるいは保証するものではありません。また、予告なしに当資料の内容が変更、廃止される場合がありますのであらかじめご承知おきください。
  - ・商品内容の詳細については「契約締結前交付書面(契約概要／注意喚起情報)(\*)」、「リファレンスブック」、「ご契約のしおり・約款」、「特別勘定のしおり」を合わせてご覧ください。
  - ・当資料に記載されている各表にある金額、比率、資産構成等はそれぞれの項目を四捨五入等していますので、合計等と合致しないことがあります。
- \* 金融商品取引法の2007年9月30日完全施行により配布を開始しております。

# 年金払定期付積立型変額保険 特別勘定の月次運用レポート (2019年5月)

- 当資料中の運用実績に関するいかなる内容も過去の実績であり、将来の運用成果を示唆あるいは保証するものではありません。また、予告なしに当資料の内容が変更、廃止される場合がありますのであらかじめご承知おきください。
- 当ページは、各種の信頼できると考えられる情報源から取得した情報に基づき、アクサ生命保険株式会社が作成し提供するものです。情報の内容に関しては万全を期しておりますが、その正確性・完全性については、これを保証するものではありません。

## 運用環境

### 【日本株式市場】

TOPIX(東証株価指数)は下落し、前月末比-6.53%の1,512.28ポイントで終わりました。月前半は、トランプ政権が対中制裁関税の引き上げを表明したことから企業業績への懸念が意識されたことなどを背景に下落基調で推移しました。月後半は、円高米ドル安や米国と各国との貿易摩擦に対する懸念などを受けて下落しました。

日本の小型株式市場も同様に下落しました。

### 【外国株式市場】

米国株式市場は下落し、NYダウ工業株30種は前月末比-6.69%の24,815.04ドルで終わりました。月前半は、米中の貿易関税の引き上げ表明による貿易摩擦の激化への懸念などを背景に下落しました。月央は、良好な経済指標などを受けて上昇する場面もありましたが、その後は、世界経済に対する先行き不透明感が意識されたことなどを要因に下落しました。

欧州株式市場は、前月末比、独DAX指数-5.00%、仏CAC40指数-6.78%となりました。月前半は、米中の貿易関税の引き上げ表明による貿易摩擦の激化への懸念などを背景に下落しました。月後半は、米国の株価上昇の動きに連れて上昇する場面もありましたが、軟調なドイツの景気指数や、イタリアの財政懸念及び米中貿易摩擦に対する懸念などを受けて下落しました。

新興国株式市場も同様に下落しました。先進国リート市場も下落しました。

### 【日本債券市場】

10年国債の金利は低下(価格は上昇)し、月末には-0.095%となりました(前月末-0.045%)。月前半は、ほぼ横ばいとなりました。月後半は、米中貿易摩擦への懸念などを受けた欧米金利の低下などを要因に低下しました。

### 【外国債券市場】

米国債券市場では10年国債の金利は低下(価格は上昇)し、月末には2.125%となりました(前月末2.502%)。月前半は、米中の貿易関税の引き上げ表明による貿易摩擦の激化への懸念などを受けて低下しました。月後半も、米国と各国との貿易摩擦に対する懸念や、FRB(連邦準備制度理事会)による利下げ観測が高まったことなどを背景に低下しました。  
米国ハイ・イールド債券市場は価格が下落しました。

欧州債券市場では独10年国債の金利は低下し、月末には-0.202%となりました(前月末0.013%)。月前半は、欧州委員会による経済見通しの下方修正や米中の貿易関税の引き上げ表明による貿易摩擦の激化への懸念などを背景に低下しました。月後半も、軟調なドイツの景気指数やイタリアの財政懸念などを受けて低下しました。

### 【外国為替市場】

米ドル/円相場は円高米ドル安となり、月末は前月末比-2.49円の109.36円となりました。月前半は、米中の貿易関税の引き上げ表明による貿易摩擦の激化への懸念などを受けて円高米ドル安となりました。月後半は、円安米ドル高に転じる局面もありましたが、月末にかけては米金利が低下したことなどをを受けて円高米ドル安となりました。

ユーロ/円相場は円高ユーロ安となり、月末は前月末比-2.64円の121.74円となりました。月前半は、米中の貿易関税の引き上げ表明による貿易摩擦の激化への懸念やイタリアの財政懸念などを受けて円高ユーロ安となりました。月後半は、円安ユーロ高に転じる局面もあったものの、軟調なドイツの景気指数やイタリアの財政懸念などを受けて円高ユーロ安となりました。

### 【引受保険会社】

アクサ生命保険株式会社

お問合せ先: カスタマーサービスセンター

Tel 0120-936-133

アクサ生命ホームページ <https://www.axa.co.jp/>

# 年金払定期付積立型変額保険 特別勘定の月次運用レポート (2019年5月)

- ・当資料中の運用実績に関するいかなる内容も過去の実績であり、将来の運用成果を示唆あるいは保証するものではありません。また、予告なしに当資料の内容が変更、廃止される場合がありますのであらかじめご承知おきください。
- ・特別勘定資産は、投資信託を利用している部分の他に、保険契約の異動等に備える部分を加えたものとなります。後者の部分については、利用する投資信託の委託会社の裁量の範囲外となります。

## 特別勘定の種類と運用方針について

特別勘定名	基本資産 配分比率	運用方針	利用する投資信託		参照ページ
			投資信託名	委託会社	
ライフ プロデュース30	世界株式 30%	主として日本を含む世界各国の株式および債券を主要投資対象とする投資信託に投資することにより、中長期的に安定した投資成果を目標として運用を行います。実質組入外貨建資産の為替変動リスクに対するヘッジは原則として行いません。基本資産配分は、株式30%、債券70%とし、一定の規律に従いリバランス*1を行います。	アクサ IM・グローバル(日本含む)株式ファンド<適格機関投資家私募>	アクサ・インベストメント・マネージャーズ株式会社	6
	世界債券 70%		適格機関投資家私募アライアンス・バーンスタイン・グローバル・ボンド・ファンド-1	アライアンス・バーンスタイン株式会社	7
ライフ プロデュース50	世界株式 50%	主として日本を含む世界各国の株式および債券を主要投資対象とする投資信託に投資することにより、中長期的に安定した投資成果を目標として運用を行います。実質組入外貨建資産の為替変動リスクに対するヘッジは原則として行いません。基本資産配分は、株式50%、債券50%とし、一定の規律に従いリバランス*1を行います。	アクサ IM・グローバル(日本含む)株式ファンド<適格機関投資家私募>	アクサ・インベストメント・マネージャーズ株式会社	6
	世界債券 50%		適格機関投資家私募アライアンス・バーンスタイン・グローバル・ボンド・ファンド-1	アライアンス・バーンスタイン株式会社	7
ライフ プロデュース70	世界株式 70%	主として日本を含む世界各国の株式および債券を主要投資対象とする投資信託に投資することにより、中長期的に安定した投資成果を目標として運用を行います。実質組入外貨建資産の為替変動リスクに対するヘッジは原則として行いません。基本資産配分は、株式70%、債券30%とし、一定の規律に従いリバランス*1を行います。	アクサ IM・グローバル(日本含む)株式ファンド<適格機関投資家私募>	アクサ・インベストメント・マネージャーズ株式会社	6
	世界債券 30%		適格機関投資家私募アライアンス・バーンスタイン・グローバル・ボンド・ファンド-1	アライアンス・バーンスタイン株式会社	7
特別勘定名	基本資産 配分比率	利用する投資信託		参照ページ	
		投資信託名	委託会社		
ライフプロデュース 日本株式	日本株式 100%	適格機関投資家私募 アライアンス・バーンスタイン・ジャパン・スタイル・ブレンド・ファンド-1	アライアンス・バーンスタイン株式会社	5	
ライフプロデュース 世界株式	世界株式 100%	アクサ IM・グローバル(日本含む)株式ファンド<適格機関投資家私募>	アクサ・インベストメント・マネージャーズ株式会社	6	
ライフプロデュース 世界債券	世界債券 100%	適格機関投資家私募 アライアンス・バーンスタイン・グローバル・ボンド・ファンド-1	アライアンス・バーンスタイン株式会社	7	

※ 特別勘定の種類、運用方針および委託会社等の運用協力会社は、将来変更されることがあります。

※ 特別勘定には、各種支払等に備え、一定の現金、預金等を保有することがあります。

・3ページおよび5ページ～7ページに記載されている「\*1～\*4」の用語説明は、8ページに記載しています。

### 【引受保険会社】

アクサ生命保険株式会社

お問合せ先: カスタマーサービスセンター

Tel 0120-936-133

アクサ生命ホームページ <https://www.axa.co.jp/>

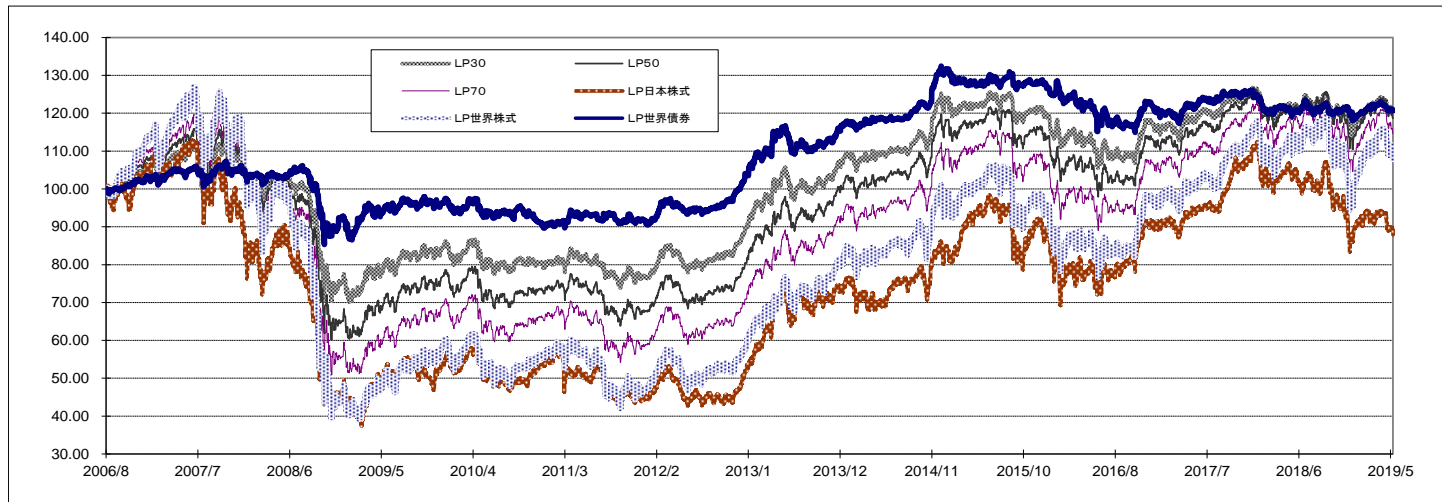
# 年金払定期付積立型変額保険 特別勘定の月次運用レポート (2019年5月)

- 当資料中の運用実績に関するいかなる内容も過去の実績であり、将来の運用成果を示唆あるいは保証するものではありません。また、予告なしに当資料の内容が変更、廃止される場合がありますのであらかじめご承知おください。
- 特別勘定資産は、投資信託を利用している部分の他に、保険契約の異動等に備える部分を加えたものとなります。後者の部分については、利用する投資信託の委託会社の裁量の範囲外となります。

## 特別勘定の運用状況 [ 2019年5月 末日現在 ]

### ■特別勘定のユニットプライスの推移

※ 特別勘定のユニットプライスは、特別勘定で利用している投資信託の基準価額とは異なります。



	ライフプロデュース 30	ライフプロデュース 50	ライフプロデュース 70	ライフプロデュース 日本株式	ライフプロデュース 世界株式	ライフプロデュース 世界債券
ユニット プライス	2019年5月末	120.11	118.62	114.56	87.93	107.75
	2019年4月末	123.48	123.41	120.51	93.64	115.34
	2019年3月末	122.09	121.02	117.27	92.29	110.93
	2019年2月末	121.42	120.47	116.86	93.42	110.71
	2019年1月末	118.63	116.78	112.41	92.11	105.30
	2018年12月末	116.79	113.40	107.74	87.42	98.77
騰落率 (%)	1ヵ月	△ 2.73	△ 3.88	△ 4.93	△ 6.10	△ 6.58
	3ヵ月	△ 1.08	△ 1.54	△ 1.96	△ 5.88	△ 2.67
	6ヵ月	△ 0.93	△ 1.13	△ 1.45	△ 9.33	△ 2.05
	1年	△ 0.10	△ 0.63	△ 1.30	△ 14.51	△ 2.48
	3年	4.70	9.52	14.22	8.53	21.47
	設定来	20.11	18.62	14.57	△ 12.06	7.76

※ 特別勘定のユニットプライスは、2006年8月30日のプライスを100.00として計算しています。

※ 騰落率は、当月末における、上記各期間のユニットプライスの変動率を表しています。

※ 各特別勘定のユニットプライスは、弊社ホームページにて各営業日にご確認くださいことができます。

### ■特別勘定資産の内訳

項目	ライフプロデュース30			ライフプロデュース50			ライフプロデュース70		
	金額(千円)	比率(%)	基本資産(%)	金額(千円)	比率(%)	基本資産(%)	金額(千円)	比率(%)	基本資産(%)
現預金・その他	96,057	4.1	—	835,047	4.3	—	432,564	4.2	—
その他有価証券	2,261,695	95.9	100.0	18,583,435	95.7	100.0	9,894,342	95.8	100.0
世界株式	662,775	28.1	30.0	9,241,024	47.6	50.0	6,797,601	65.8	70.0
世界債券	1,598,920	67.8	70.0	9,342,410	48.1	50.0	3,096,740	30.0	30.0
合計	2,357,753	100.0	100.0	19,418,482	100.0	100.0	10,326,907	100.0	100.0
項目	ライフプロデュース日本株式		ライフプロデュース世界株式		ライフプロデュース世界債券				
	金額(千円)	比率(%)	金額(千円)	比率(%)	金額(千円)	比率(%)			
現預金・その他	132,342	4.5	481,446	4.5	175,867	4.3			
その他有価証券	2,791,315	95.5	10,301,613	95.5	3,897,216	95.7			
合計	2,923,658	100.0	10,783,059	100.0	4,073,083	100.0			

※ 各特別勘定で利用している国内投資信託は、いずれも「その他有価証券」の項目に含まれています。

※ 金額の単位未満は四捨五入しました。また、比率については小数点第二位を四捨五入しています。

### 【引受保険会社】

アクサ生命保険株式会社

お問合せ先: カスタマーサービスセンター

Tel 0120-936-133

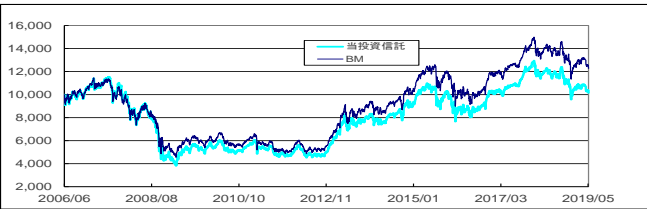
アクサ生命ホームページ <https://www.axa.co.jp/>

# 年金払定期付積立型変額保険 特別勘定の月次運用レポート (2019年5月)

- ・「特別勘定 ライフプロデュース日本株式」で利用している投資信託の情報を記載しております。
- ・当資料中の運用実績に関するいかなる内容も過去の実績であり、将来の運用成果を示唆あるいは保証するものではありません。また、予告なしに当資料の内容が変更、廃止される場合がありますのであらかじめご承知おください。
- ・特別勘定資産は、投資信託を利用している部分の他に、保険契約の異動等に備える部分を加えたものとなります。後者の部分については、利用する投資信託の委託会社の裁量の範囲外となります。
- ・当ページは、利用する投資信託の委託会社による運用報告を、アクサ生命保険株式会社が提供するものであり、内容に関して、アクサ生命保険株式会社は一切責任を負いません。

【参考情報】適格機関投資家私募 アライアンス・パースタイン・ジャパン・スタイル・ブレンド・ファンドー1 [2019年5月 末日現在]

## ■当投資信託の基準価額の推移



※ 投資信託の設定日(2006年6月5日)を10,000として指数化しています。

## ■当投資信託の騰落率

	過去 1か月	過去 3か月	過去 6か月	過去 1年	過去 3年	設定来
投資信託	△6.31%	△5.90%	△9.33%	△14.33%	12.25%	1.51%
BM	△6.52%	△4.89%	△8.08%	△11.38%	17.07%	22.71%
差	0.21%	△1.01%	△1.26%	△2.95%	△4.82%	△21.20%

## ■当投資信託の詳細情報

### ○資産配分比率

	基本資産配分	投資信託
バリュース株Mファンド*	50.00%	49.93%
グロース株Mファンド**	50.00%	50.27%
短期金融資産等	0.00%	△0.21%
合計	100.00%	100.00%

### ○業種別構成比率

業種	投資信託
1 電気機器	13.50%
2 情報・通信業	10.86%
3 銀行業	7.16%
4 輸送用機器	6.90%
5 医薬品	6.12%
6 化学	5.54%
7 サービス業	5.25%
8 食料品	5.12%
9 その他の業種	37.34%
10 現金等	2.22%
合計	100.00%

### ○組入上位10銘柄

銘柄	業種	投資信託
1 日本電信電話	情報・通信業	4.45%
2 三菱UFJフィナンシャル・グループ	銀行業	3.46%
3 日本たばこ産業	食料品	2.87%
4 リクルートホールディングス	サービス業	2.33%
5 JXTGホールディングス	石油・石炭製品	2.29%
6 三井住友フィナンシャルグループ	銀行業	2.24%
7 ソフトバンクグループ	情報・通信業	2.22%
8 キーエンス	電気機器	2.18%
9 本田技研工業	輸送用機器	2.14%
10 富士通	電気機器	2.11%
合計		26.31%
組入銘柄数		98銘柄

※ 上記銘柄は、推奨または取得の申込みの勧誘を行うものではありません。

## ■当投資信託の運用コメントおよび今後の運用方針

投資信託の騰落率は前月末比-6.31%となりました。一方、ベンチマークであるTOPIX(東証株価指数 配当込)の騰落率は、前月末比-6.52%となりました。(以下、バリュース株Mファンドは委託会社独自のセクター別、グロース株MファンドはGICSセクター別で記載。)

ベンチマークとの比較では、バリュース株Mファンドは、セクター配分はマイナス要因、銘柄選択はプラス要因となり、テクノロジー・セクターでの銘柄選択などがプラス要因となりました。グロース株Mファンドは、セクター配分はプラス要因、銘柄選択はマイナス要因となり、素材セクターをアンダーウェイトとしたことなどがプラス要因となりました。各マザーファンドに対する基本資産配分をおおむね維持しました。

引き続き投資スタイルの分散を行い、バリュース株Mファンドについては、企業のファンダメンタルズ分析に基づく個別銘柄選択を付加価値の源泉とした割当銘柄のボトムアップ投資、グロース株Mファンドについては、綿密な個別企業の調査に基づいて、業績および潜在成長力が市場で過小評価されていると考える成長銘柄を中心に投資し、信託財産の長期的な成長を図ることをめざします。

※ 将来の市場環境の変動等により、今後の運用方針通りに運用できないことがあります。

・表示桁未満の数値がある場合、四捨五入で処理しています。

・3ページおよび5ページ~7ページに記載されている「\*1~\*4」の用語説明は、8ページに記載しています。

## ■利用する投資信託について

【投資信託名】 適格機関投資家私募 アライアンス・パースタイン・ジャパン・スタイル・ブレンド・ファンドー1  
【委託会社】 アライアンス・パースタイン株式会社  
【運用方針】

マザーファンド受益証券への投資を通じて、投資スタイルの分散を図り、主として日本の株式を投資対象に信託財産の長期的な成長を図ることを目的に積極的な運用を行います。バリュース株(割安株)及びグロース株(成長株)への投資配分は、50%程度ずつを基本とし、一定の規律に従いリバランス<sup>\*1</sup>を行います。

※ 当投資信託は、主として、  
パースタイン・日本ストラテジック・バリュース株・マザーファンド受益証券、  
アライアンス・日本大型成長株・マザーファンド受益証券に投資します。

※ 設定来の騰落率は、投資信託の設定日(2006年6月5日)を起点として計算しています。

※ 投資信託の騰落率は、分配金(税引前)を再投資したものと計算しています。

また、投資信託の騰落率と実際の投資家利回りとは異なります。

※ 「BM」とは、ベンチマークを指します。ベンチマークは、TOPIX(東証株価指数 配当込)<sup>\*2</sup>です。

・比率は、投資信託組入全銘柄に対する比率となります。

\* バリュース株Mファンド: パースタイン・日本ストラテジック・バリュース株・マザーファンド受益証券

\*\* グロース株Mファンド: アライアンス・日本大型成長株・マザーファンド受益証券

### ○市場別構成比率

市場	投資信託
東京証券取引所第一部	96.29%
東証・不動産投資信託証券市場	1.07%
JASDAQ	0.42%
現金等	2.22%
—	—
合計	100.00%

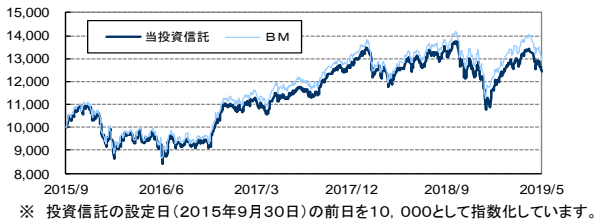
【引受保険会社】  
アクサ生命保険株式会社  
お問合せ先: カスタマーサービスセンター  
Tel 0120-936-133  
アクサ生命ホームページ <https://www.axa.co.jp/>

# 年金払定期付積立型変額保険 特別勘定の月次運用レポート (2019年5月)

- ・「特別勘定 ライフプロデュース30」「特別勘定 ライフプロデュース50」「特別勘定 ライフプロデュース70」「特別勘定 ライフプロデュース世界株式」で利用している投資信託の情報を記載しております。
- ・当資料中の運用実績に関するいかなる内容も過去の実績であり、将来の運用成果を示唆あるいは保証するものではありません。また、予告なしに当資料の内容が変更、廃止される場合がありますのであらかじめご承知ください。
- ・特別勘定資産は、投資信託を利用している部分の他に、保険契約の異動等に備える部分を加えたものとなります。後者の部分については、利用する投資信託の委託会社の裁量の範囲外となります。
- ・当ページは、利用する投資信託の委託会社による運用報告を、アクサ生命保険株式会社が提供するものであり、内容に関して、アクサ生命保険株式会社は一切責任を負いません。

## 《参考情報》アクサ IM・グローバル(日本含む)株式ファンド <適格機関投資家私募> [2019年5月 末日現在]

### ■当投資信託の基準価額の推移



### ■利用する投資信託について

【投資信託名】 アクサ IM・グローバル(日本含む)株式ファンド <適格機関投資家私募>  
【委託会社】 アクサ・インベストメント・マネージャーズ株式会社  
【運用方針】

マザーファンド受益証券への投資を通じて、日本を含む世界各国の証券取引所上場株式への投資を行い、信託財産の中長期的な成長を目指します。外貨建資産については、原則として為替ヘッジを行いません。  
※ 当投資信託は、主としてアクサ IM・グローバル(日本除く)株式マザーファンド受益証券ならびにアクサ ローゼンバーク・日本株式マザー・ファンド受益証券(適格機関投資家私募)に投資します。

### ■当投資信託の騰落率

	過去 1か月	過去 3か月	過去 6か月	過去 1年	過去 3年	設定来
投資信託	△6.83%	△2.55%	△1.66%	△1.61%	26.31%	24.36%
BM	△7.54%	△2.28%	△1.94%	0.88%	29.84%	29.51%
差	0.71%	△0.27%	0.28%	△2.49%	△3.53%	△5.15%

- ※ 設定来の騰落率は、投資信託の設定日(2015年9月30日)を起点として計算しています。
- ※ 投資信託の騰落率は、分配金(税引前)を再投資したものと計算しています。
- また、投資信託の騰落率と実際の投資家利回りは異なります。
- ※ 「BM」とは、ベンチマークを指します。ベンチマークは、MSCIワールド・インデックス<sup>®</sup>(配当込み・グロス・日本円換算)です。

### ■マザーファンド受益証券の詳細情報

#### ○ 国別構成比率

国名	マザーファンド
1 アメリカ	59.75%
2 日本	7.98%
3 イギリス	5.62%
4 カナダ	3.43%
5 オーストラリア	3.16%
6 ドイツ	3.08%
7 フランス	2.99%
8 スイス	2.41%
9 その他の国	10.69%
10 現金等	0.90%
合計	100.00%

- ・ 比率は、投資信託組入全銘柄に対する比率となります。

#### ○ セクター別構成比率

セクター	マザーファンド
1 ソフトウェア・サービス	10.60%
2 資本財	7.13%
3 医薬品・バイオテクノロジー	7.13%
4 小売	6.74%
5 メディア・娯楽	6.11%
6 銀行	5.81%
7 エネルギー	5.46%
8 テクノロジー・ハードウェア	5.32%
9 その他業種	44.80%
10 現金等	0.90%
合計	100.00%

#### ○ 組入上位10銘柄

銘柄	国名	セクター	マザーファンド
1 AMAZON.COM INC.	アメリカ	小売	2.19%
2 MICROSOFT CORP	アメリカ	ソフトウェア・サービス	2.03%
3 APPLE INC.	アメリカ	テクノロジー・ハードウェア	1.91%
4 ALPHABET INC-CL A	アメリカ	メディア・娯楽	1.52%
5 FACEBOOK INC.	アメリカ	メディア・娯楽	1.42%
6 JPMORGAN CHASE & CO.	アメリカ	銀行	1.11%
7 CISCO SYSTEMS	アメリカ	テクノロジー・ハードウェア	1.07%
8 THE HOME DEPOT INC.	アメリカ	小売	1.03%
9 BANK OF AMERICA CORP	アメリカ	銀行	1.01%
10 VERIZON COMMUNICATIONS INC.	アメリカ	電気通信サービス	0.96%
合計			14.24%
組入銘柄数			710銘柄

- ※ 上記銘柄は、推奨または取得の申込みの勧誘を行うものではありません。

### ■当投資信託の運用コメントおよび今後の運用方針

投資信託の騰落率は前月末比-6.83%となりました。一方、ベンチマークであるMSCIワールド・インデックス(配当込み・グロス・日本円換算)の騰落率は、前月末比-7.54%となりました。当月のグローバル(日本含む)株式市場は、株式の売買が活発に行なわれた銘柄が相対的に下落する基調にあり、当投資信託ではこれらの銘柄をベンチマーク対比で多めに保有していたことはマイナス寄与しました。委託会社独自の業種別では、ベンチマーク対比で少なめに保有していた銀行が上昇したことや多めに保有していたコンピューターが下落したことはマイナス寄与しました。地域別では上昇した日本を除くアジア地域の銘柄を少なめに保有していたことはマイナス寄与しました。一方、個別銘柄では、ベンチマーク対比で、多めに保有していた保険のAMERICAN INTERNATIONAL GROUP INC.(アメリカ)やヘルスケア機器・サービスのVEEVA SYSTEMS INC.(アメリカ)が上昇したことはプラス寄与しましたが、多めに保有していたソフトウェア・サービスのSYMANT EC CORP(アメリカ)やソフトウェア・サービスのFORTINET INC.(アメリカ)が下落したことはマイナス寄与しました。

当投資信託の運用方針は、日本を含む世界各国の株式の中で、個別銘柄の市場価格が適正と考えられる価格に比べて過小に評価されていると判断される「割安株」を選別してポートフォリオを構築することで、ベンチマークを中長期的に安定的に上回る運用を目指します。割安株の選別は、銘柄選択用クオンツモデル(定量分析)等により、個別企業の財務諸表および企業収益の変化等の要因からみた割安度に着目し、個別企業を詳細に分析・評価するボトムアップ・アプローチにより行うことを基本とします。

- ※ 将来の市場環境の変動等により、今後の運用方針通りに運用できないことがあります。

・ 表示桁未満の数値がある場合、四捨五入で処理しています。

・ 3ページおよび5ページ~7ページに記載されている「\*1~\*4」の用語説明は、8ページに記載しています。

#### 【引受保険会社】

アクサ生命保険株式会社

お問合せ先: カスタマーサービスセンター  
Tel 0120-936-133

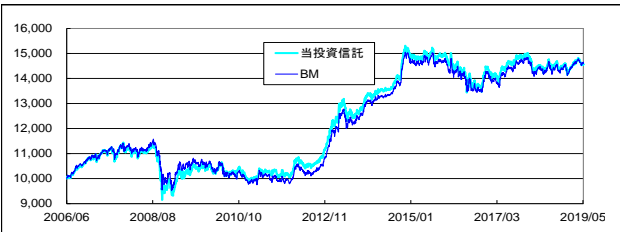
アクサ生命ホームページ <https://www.axa.co.jp/>

# 年金払定期付積立型変額保険 特別勘定の月次運用レポート (2019年5月)

- ・「特別勘定 ライフプロデュース30」「特別勘定 ライフプロデュース50」「特別勘定 ライフプロデュース70」「特別勘定 ライフプロデュース世界債券」で利用している投資信託の情報を記載しております。
- ・当資料中の運用実績に関するいかなる内容も過去の実績であり、将来の運用成果を示唆あるいは保証するものではありません。また、予告なしに当資料の内容が変更、廃止される場合がありますのであらかじめご承知おください。
- ・特別勘定資産は、投資信託を利用している部分の他に、保険契約の異動等に備える部分を加えたものとなります。後者の部分については、利用する投資信託の委託会社の裁量の範囲外となります。
- ・当ページは、利用する投資信託の委託会社による運用報告を、アクサ生命保険株式会社が提供するものであり、内容に関して、アクサ生命保険株式会社は一切責任を負いません。

【参考情報】 適格機関投資家私募 アライアンス・パースタイン・グローバル・ボンド・ファンド-1 [2019年5月 末日現在]

## ■当投資信託の基準価額の推移



※ 投資信託の設定日(2006年6月5日)を10,000として指数化しています。

## ■当投資信託の騰落率

	過去 1か月	過去 3か月	過去 6か月	過去 1年	過去 3年	設定来
投資信託	△0.98%	△0.14%	0.04%	2.06%	0.87%	45.56%
BM	0.07%	0.74%	1.36%	3.48%	2.67%	46.55%
差	△1.05%	△0.88%	△1.32%	△1.42%	△1.80%	△0.99%

※ 設定来の騰落率は、投資信託の設定日(2006年6月5日)を起点として計算しています。

※ 投資信託の騰落率は、分配金(税引前)を再投資したもとして計算しています。

また、投資信託の騰落率と実際の投資家利回りとは異なります。

※ 「BM」とは、ベンチマークを指します。ベンチマークは、FTSE世界国債インデックス(円ベース)<sup>4</sup>です。

・比率は、マザーファンド受益証券における純資産総額比となります。

## ■マザーファンド受益証券の詳細情報

### ○ 国/地域別構成比率

国名	マザーファンド
1 アメリカ	30.73%
2 日本	14.62%
3 イタリア	10.58%
4 カナダ	5.81%
5 スペイン	5.74%
6 フランス	3.83%
7 マレーシア	3.62%
8 イギリス	3.52%
9 その他の国/地域	18.98%
10 現金等	2.57%
合計	100.00%

### ○ 格付別構成比率

格付	マザーファンド
AAA	35.63%
AA	10.02%
A	34.14%
BBB	17.58%
BB以下	0.05%
現金等	2.57%
合計	100.00%

格付基準:

※ ムーディーズ社またはスタンダード・アンド・プアーズ(S&P)社のうち、いずれか高いほうを採用しています。

### ○ 債券種別資産構成比率

債券種別	マザーファンド
1 国債・政府機関債等	79.00%
2 社債	18.43%
3 現金等	2.57%
合計	100.00%

### ○ 組入上位10銘柄

銘柄	国名	クーポン	償還日	格付		マザーファンド
				ムーディーズ	S&P	
1 米国国債	アメリカ	2.500%	2022年01月15日	Aaa	AA+	9.98%
2 米国国債	アメリカ	2.250%	2024年04月30日	Aaa	AA+	3.86%
3 日本国債	日本	1.400%	2034年09月20日	A1	A+	3.25%
4 ポーランド国債	ポーランド	2.500%	2024年04月25日	A2	A	3.04%
5 日本国債	日本	0.100%	2026年03月10日	A1	A+	2.85%
6 カナダ・ハウジング・トラスト	カナダ	3.800%	2021年06月15日	Aaa	AAA	2.43%
7 スペイン国債	スペイン	2.350%	2033年07月30日	Baa1	A-	2.37%
8 イタリア国債	イタリア	1.200%	2022年04月01日	Baa3	BBB	2.20%
9 米国国債	アメリカ	2.500%	2046年02月15日	Aaa	AA+	2.17%
10 イタリア国債	イタリア	1.350%	2022年04月15日	Baa3	BBB	2.08%
合計						34.23%
組入銘柄数						173銘柄

※ 上記銘柄は、推奨または取得の申込みの勧誘を行うものではありません。

### ○ ポートフォリオの状況

	マザーファンド
平均複利利回り	1.65%
平均クーポン	2.13%
平均残存期間	8.05
実効デュレーション	6.88

※ 「複利利回り」とは、個別の債券等を満期まで保有した場合の複利利回りを加重平均したものです。あくまで、計算日時点の評価にもとづくものであり、売却や償還による差損等を考慮したものではありません。

※ 「実効デュレーション」とは、債券価格の弾力性を示す指標として用いられ、金利の変化に対する債券価格の感応度を示します。

## ■当投資信託の運用コメントおよび今後の運用方針

投資信託の騰落率は前月末比-0.98%、一方、ベンチマークであるFTSE世界国債インデックス(円ベース)の騰落率は前月末比+0.07%となりました。ベンチマークとの比較では、マザーファンドにおいて米国の国債の残存期間戦略が主なマイナス要因となりました。マザーファンドのポートフォリオでは、国債については日本国債やカナダ国債などを買増し、米国国債やイギリス国債などを一部売却しました。ユーロ圏の国債については、イタリア国債やスペイン国債などを買増し、フランス国債を一部売却しました。社債については、金融銘柄などを買増した一方、タバコ銘柄や運輸銘柄などを一部売却しました。委託会社は、世界経済は、米中通商摩擦の激化を反映し、貿易量などの鈍化から、目先は循環的な景気鈍化圧力の強まりが警戒されている一方、各国の金融政策の緩和方向への転換などが支援材料となり、2019年の経済成長率の減速は限定的にとどまると予想しています。国債については、相対的な魅力度の観点から日本の組入れを低めとするほか、北米やイギリスについても組入れを低めとする方針です。また、緩やかな経済成長を伴う環境下では、相対的に利回りが魅力的な投資適格社債を含む非国債の保有が有効とみており、投資機会を見極めて組み入れる方針です。

※ 将来の市場環境の変動等により、今後の運用方針通りに運用できないことがあります。

・表示桁未満の数値がある場合、四捨五入で処理しています。

・3ページおよび5ページ~7ページに記載されている「\*1~\*4」の用語説明は、8ページに記載しています。

## 【引受保険会社】

アクサ生命保険株式会社

お問合せ先: カスタマーサービスセンター

Tel 0120-936-133

アクサ生命ホームページ <https://www.axa.co.jp/>

# 年金払定期付積立型変額保険

## 用語説明

- \*1 「リバランス」とは、当初決定した資産配分比率に調整することをいいます。
- \*2 「TOPIX(東証株価指数 配当込)」とは、東京証券取引所第一部に上場されている普通株式全銘柄の浮動株調整後の時価総額を指数化し、配当収益を考慮したインデックスであり、市場全体の動向を反映するものです。TOPIX(東証株価指数)は、株式会社東京証券取引所(以下「東京証券取引所」)の知的財産であり、この指数の算出、数値の公表、利用など株価指数に関するすべての権利は東京証券取引所が有しています。東京証券取引所は、TOPIXの算出もしくは公表の方法の変更、TOPIXの算出もしくは公表の停止、またはTOPIXの商標の変更もしくは使用の停止を行う権利を有しています。
- \*3 「MSCIワールド・インデックス」とは、MSCI Inc.が世界の先進国株式市場のパフォーマンスを測るために開発した指数で、各国の株式時価総額等をベースに算出されたものです。MSCIワールド・インデックスに関する著作権、知的財産その他一切の権利はMSCI Inc.に帰属します。また、MSCI Inc.は、指数の内容を変更する権利および公表を停止する権利を有しています。MSCIワールド・インデックス(配当込み・クロス・日本円換算)は、MSCIワールド・インデックス(配当込み・クロス・ドル建て)をもとに、わが国の対顧客電信売買相場の仲値を用いて委託会社が円ベースに換算したものです。
- \*4 「FTSE世界国債インデックス(円ベース)」は、FTSE Fixed Income LLCにより運営され、世界主要国の国債の総合収益率を各市場の時価総額で加重平均した債券インデックスです。同指数のデータは、情報提供のみを目的としており、FTSE Fixed Income LLCは、当該データの正確性および完全性を保証せず、またデータの誤謬、脱漏または遅延につき何ら責任を負いません。このインデックスに対する著作権等の知的財産その他一切の権利はFTSE Fixed Income LLCに帰属します。

## 年金払定期付積立型変額保険のリスクおよび諸費用について ①

### 【投資リスクについて】

この保険は積立金額、払いもどし金額および満期保険金額などが特別勘定資産の運用実績に応じて変動(増減)するしくみの変額保険です。特別勘定資産の運用には、資産配分リスク、株価変動リスク、金利変動リスク、信用リスク、カントリー・リスク、流動性リスク、為替リスク、派生商品取引のリスクなどがあり、ご契約を解約した場合の払いもどし金額や満期保険金額などが払込保険料総額を下回る場合があります。特別勘定資産の運用実績が積立金額に直接反映されますので、これらのリスクはご契約者に帰属し、ご契約者が損失を被ることがあります。特別勘定における資産運用の結果がご契約者の期待どおりでなかった場合でも、当社または第三者がご契約者に何らかの補償・補填をすることはありません。

### 【諸費用について】

お客様にご負担いただく費用は、危険保険料、各保険契約管理費、および運用関係費の合計額となります。

### <第1回の年金のお支払事由発生前にかかる費用>

項目	費用	備考
<b>危険保険料</b>	毎月の初日から末日までの日々の危険保険金額を平均した額に、危険保険料率を乗じた金額	月単位の契約応当日の前日末に積立金から控除します。
<b>保険契約管理費(保険料比例部分)</b> *契約日が2013年10月1日以前のご契約者様	保険料(任意一時払保険料を除く)に対し、 <b>3.00%</b>	各保険料を特別勘定に繰り入れる際、当該保険料から控除して積立金に充当します。
<b>保険契約管理費(保険料比例部分)</b> *契約日が2013年10月2日以降のご契約者様	保険料(任意一時払保険料を除く)に対し、 <b>5.00%</b>	各保険料を特別勘定に繰り入れる際、当該保険料から控除して積立金に充当します。
<b>保険契約管理費(定額部分)</b>	<b>毎月250円(固定費)</b>	月単位の契約応当日の前日末に積立金から控除します。
<b>保険契約管理費(危険保険金額比例部分)</b>	毎月の初日から末日までの日々の危険保険金額を平均した額に対し、 <b>0.01%/月</b>	月単位の契約応当日の前日末に積立金から控除します。
<b>保険契約管理費(積立金額比例部分)</b>	積立金額に対し、 <b>年率1.00%</b> (1.00%/365日を乗じた金額)	毎日、積立金から控除します。

\* 危険保険料は、危険保険金額が積立金額の変動などによって変動するため、費用の発生前に具体的な金額を記載することが困難であり、表示することはできません。

また、危険保険料率は、被保険者の年齢、性別によって異なります。詳しくは、「ご契約のしおり・約款」をご覧ください。

### 【引受保険会社】

アクサ生命保険株式会社

お問合せ先: カスタマーサービスセンター

Tel 0120-936-133

アクサ生命ホームページ <https://www.axa.co.jp/>



## 年金払定期付積立型変額保険のリスクおよび諸費用について ②

### <積立金の移転や解約などにかかる費用>

項目	時期	費用	備考
積立金移転費用	積立金の移転時	【書面による移転申込みの場合】 月1回の積立金の移転は無料、 2回目からは1回につき2,300円 <sup>(*)</sup>	1か月に2回以上積立金の移転を行なう場合、 2回目からの移転について積立金から控除します。
		【インターネットによる移転申込みの場合】 月1回の積立金の移転は無料、 2回目からは1回につき800円 <sup>(*)</sup>	
解約控除	解約時	積立金に対する解約控除額(積立金に解約控除率10%~1%を乗じた金額)と危険保険金に対する解約控除額(危険保険金に解約控除率0.50%~0.05%を乗じた金額)の合計額	解約日がご契約日より起算して10年未満の場合には、経過年数(1年未満切上げ)に応じて、積立金に対する解約控除額(10%~1%)と危険保険金に対する解約控除額(0.50%~0.05%)の合計額を解約日の翌営業日の積立金額から控除します。
	積立金の一部引出時	積立金に対する解約控除額(積立金に解約控除率10%~1%を乗じた金額)	一部引出日が契約日より起算して10年未満の場合には、経過年数に応じて計算した金額を、一部引出請求金額から控除します。

(\*) 月単位の契約応当日から翌月の契約応当日の前日までに積立金移転を行った回数

※ 積立金移転時は、その際必要となる移転費用の2倍相当額以上の積立金残高が必要です。

※ 解約控除の詳細については、「ご契約のしおり・約款」をご覧ください。

※ 基本年金年額の減額、ご契約の型の変更、保険期間の短縮の際にも、危険保険金額の減額により、危険保険金額に対する解約控除が適用される場合があります。

※ 将来、前記の内容が変更になることがあります。

○ 毎月の初日から末日までの日々の危険保険金額を平均した額が1,000万円を超える場合、保険契約管理費(危険保険金額比例部分)に高額割引制度が適用され費用が少なくなります。ただし、基本年金年額の減額や積立金額の増加などにより、危険保険金額が1,000万円以下となった場合には、高額割引は適用されなくなります。

### ●運用関係の費用

項目	時期	費用	備考
運用関係費	毎日	ライフプロデュース30 年率0.55512%程度 (税抜年率0.5140%程度)	投資信託の 純資産額に対して、 毎日積立金から 控除します。
		ライフプロデュース50 年率0.55080%程度 (税抜年率0.5100%程度)	
		ライフプロデュース70 年率0.54648%程度 (税抜年率0.5060%程度)	
		ライフプロデュース日本株式 年率0.88560%程度 (税抜年率0.8200%程度)	
		ライフプロデュース世界株式 年率0.54000%程度 (税抜年率0.5000%程度)	
		ライフプロデュース世界債券 年率0.56160%程度 (税抜年率0.5200%程度)	

※ 運用関係費は、主に利用する投資信託の信託報酬率を記載しています。

信託報酬のほか、信託事務の諸費用など、有価証券の売買委託手数料および消費税などの税金などの諸費用がかかりますが、これらの諸費用は運用資産額や取引量などによって変動するため、費用の発生前に具体的な金額や計算方法を記載することが困難であり、表示することができません。また、各特別勘定がその保有資産から負担するため、基準価額に反映することとなります。したがって、お客さまはこれらの諸費用を間接的に負担することとなります。これらの運用関係費は、運用手法の変更・運用資産額の変動などの理由により、将来変更される可能性があります。

※ 「ライフプロデュース30」「ライフプロデュース50」「ライフプロデュース70」の運用関係費は、主な投資対象である投資信託の信託報酬率を基本資産配分比率で加重平均した概算値です。各投資信託の信託報酬率はそれぞれ異なりますので、各投資信託の価格の変動などに伴う実際の配分比率の変動により、運用関係費も若干変動します。

### <第1回の年金のお支払事由発生以後にかかる費用>

項目	時期	費用	備考
年金管理費	年単位の契約応当日	支払年金額の1.0%*	年金支払開始日以後、 年単位の契約応当日に責任準備金から控除されます。

\* 記載の費用は上限です。年金管理費は、将来変更となる可能性があります。