



特別勘定（世界分散型40AL(501)/世界分散型20AL(502)）

四半期運用レポート

2009年4月～2009年6月

STATE STREET
GLOBAL ADVISORS | SSGA

【利用する投資信託の委託会社】 ステート・ストリート・グローバル・アドバイザーズ株式会社

ステート・ストリート・グローバル・アドバイザーズ株式会社は、世界有数の金融機関である米国ステート・ストリート銀行グループに属します。1998年10月1日に業務を開始、投資信託・投資顧問業務を幅広く展開しています。また、母体であるステート・ストリート・グローバル・アドバイザーズ(SSgA)は、世界有数の資産運用額を誇る米国ステート・ストリート銀行の資産運用部門です。ステート・ストリート銀行は、1792年に米国ボストンに設立された歴史と伝統ある金融機関です。

2008年7月1日付で、「ステート・ストリート投信投資顧問株式会社」は、「ステート・ストリート・グローバル・アドバイザーズ株式会社」へ商号変更いたしました。

- ・アクサ生命保険株式会社の「保証金額付特別勘定年金特約(終身型)付変額個人年金保険(06)」は、特別勘定で運用を行う保険商品です。特別勘定の主たる運用手段として投資信託を用いますが、投資信託ではありません。
- ・当資料は、アクサ生命保険株式会社の「保証金額付特別勘定年金特約(終身型)付変額個人年金保険(06)」の運用状況等を開示するためのものであり、生命保険の募集を目的としたものではありません。
- ・当資料は、各種の信頼できると考えられる情報源から取得した情報に基づき作成した部分を含んでおりますが、その部分の正確性・完全性については、これを保証するものではありません。
- ・当資料中の運用実績に関するいかなる内容も過去の実績であり、将来の運用成果を示唆あるいは保証するものではありません。また、予告なしに当資料の内容が変更、廃止される場合がありますのであらかじめご承知おきください。
- ・商品内容の詳細については「契約締結前交付書面(契約概要/注意喚起情報)」、「商品パンフレット」、「ご契約のしおり・約款」、「特別勘定のしおり」をあわせてご覧ください。
- ・当資料に記載されている各表にある金額、比率、ファンドの資産構成等はそれぞれの項目を四捨五入等をしているので、合計等と合致しないことがあります。

保証金額付特別勘定年金特約（終身型）付変額個人年金保険（06） 特別勘定の四半期運用レポート（2009年4月～2009年6月）

- ・当資料中の運用実績に関するいかなる内容も過去の実績であり、将来の運用成果を示唆あるいは保証するものではありません。また、予告なしに当資料の内容が変更、廃止される場合がありますのであらかじめご承知おきください。
- ・当ページは、各種の信頼できると考えられる情報源から取得した情報に基づき、アクサ生命保険株式会社が作成し提供するものです。情報の内容に関しては万全を期しておりますが、その正確性・完全性については、これを保証するものではありません。

運用環境 [2009年4月～2009年6月]

【日本株式市場】

日本株式市場は、上昇基調で推移しました。TOPIX(東証株価指数)は3月末比+20.18%上昇の929.76ポイントで終了しました。国内外の一連の政策対応により、世界的な景気底入れと金融システム安定化への期待から、大幅に上昇して始まりました。新型インフルエンザの感染拡大懸念や高値警戒感による利益確定売りから、一時的に下落する局面もありましたが、アジア株高なども好感され、概ね6月中旬まで上昇基調で推移しました。その後は、2009年世界経済成長率予想の下方修正などを嫌気して、上値の重い展開となりました。業種別(東証33業種)では、株式市場の上昇を受けて「証券・商品先物取引業」(3月末比+57.40%)が最も上昇した一方、新型インフルエンザなどの影響で業績が厳しい「空運業」(同 10.18%)が最も下落しました。

【外国株式市場】

外国株式市場は、揉み合いながらも堅調に推移しました。米国株式市場は上昇し、NYダウは3月末比+11.01%上昇の8,447.00ポイントで終了しました。米企業の予想外の好決算発表や景気後退の緩和を示唆する指標が相次ぎ、上昇して始まりました。米自動車大手破綻の実体経済への影響や米財政赤字などが嫌気される一方、米大手金融機関が資産査定(ストレステスト)を無事に通過したことなどが追い風となり、上昇基調が継続しました。6月中旬以降は、利益確定売りや過度な景気底入れ期待が後退したことなどから、軟調な展開となりました。欧州株式市場も米国同様の動きとなり、景気底入れ期待を背景に底堅く推移し、市場別騰落率は、英FT100は3月末比+8.23%上昇、仏CAC40は同+11.87%上昇、独DAXは同+17.72%上昇となりました。

【日本債券市場】

日本債券市場は、債券売り優勢で始まりましたが、6月中旬以降は買い戻される展開となりました。新発10年国債利回りは6月末1.350%となりました(3月末は1.340%)。景気底入れ期待を背景とする内外株高と追加経済対策に伴う国債増発による需給悪化懸念が高まったことなどから売りが優勢となり、6月中旬には2008年10月以来となる1.5%台半ばまで上昇しました。その後は、堅調な国債の入札結果から需給悪化懸念が後退したことに加え、軟調な経済指標が相次いで発表されたことなどから、買い戻される展開となりました。日銀は、政策金利を据え置き、年0.1%を維持しました。無担保コール(翌日物)は0.1%程度の水準で推移しました。

【外国債券市場】

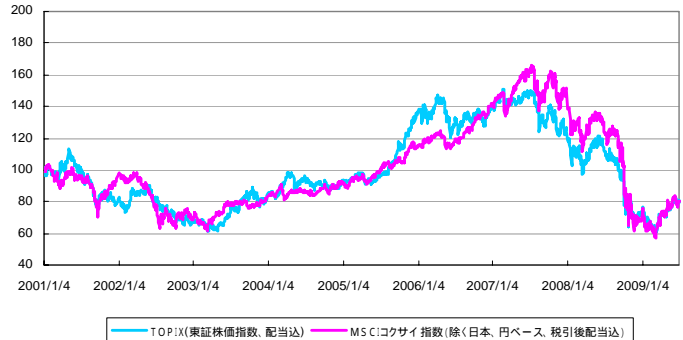
米国債券市場は、景気底入れ期待や国債増発による需給悪化・米国価格下げ懸念などが高まったことから債券売りが優勢となり、6月中旬には米10年国債利回りは一時4%台まで上昇しました。その後は、過度な景気底入れ期待の後退やFRB(米連邦準備制度理事会)が当面実質ゼロ金利政策を継続するとの見方が高まったことなどから、買い戻される展開となりました。米10年国債利回りは、6月末3.533%となりました(3月末は2.663%)。欧州債券市場は、独5月ZEW景況感指数が大幅に改善するなど堅調な経済指標などに支えられ売り優勢で始まり、6月に入り、域内経済指標が軒並み鈍化したことなどから景気低迷が長引く懸念が高まり、買い優勢となりました。独10年国債利回りは、6月末3.386%となりました(3月末は2.994%)。FRBは、FF(フェデラル・ファンド)金利の誘導目標を据え置き、年0.0～0.25%を維持しました。ECB(欧州中央銀行)は政策金利を0.5%引き下げ、過去最低水準である年1.0%としました。

【外国為替市場】

外国為替市場は、米財政悪化懸念などにより、米ドルは円やユーロに対して概ね軟調に推移しました。また、世界的な景気底入れ期待からリスク選好が回復し、ユーロは円や米ドルに対して概ね堅調に推移しました。米ドル/円相場は、4月上旬に100円台まで円安が進んだ後、揉み合いながらも円高基調で推移しました。円は対ドルで3月末比2円22銭(+2.26%)円高ドル安の1ドル=96円01銭となりました。ユーロ/円相場は、4月下旬に欧州の景気悪化懸念などから125円台まで円高が進んだ後は、ユーロへの資金流入が優勢となり、概ね円安基調となりました。円は対ユーロで3月末比5円69銭(-4.38%)円安ユーロ高の1ユーロ=135円53銭となりました。

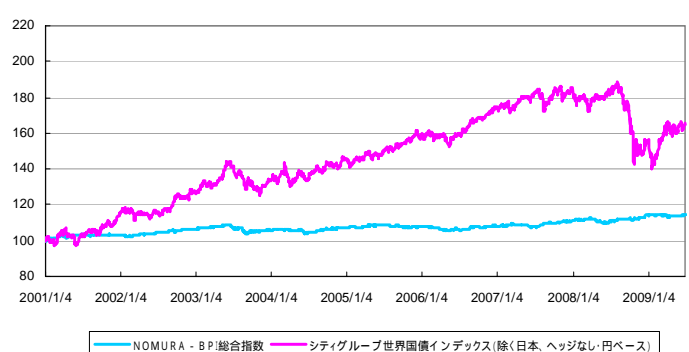
日本と外国の株式市場の推移

*下記グラフは2001年1月4日を100として指数化しています。

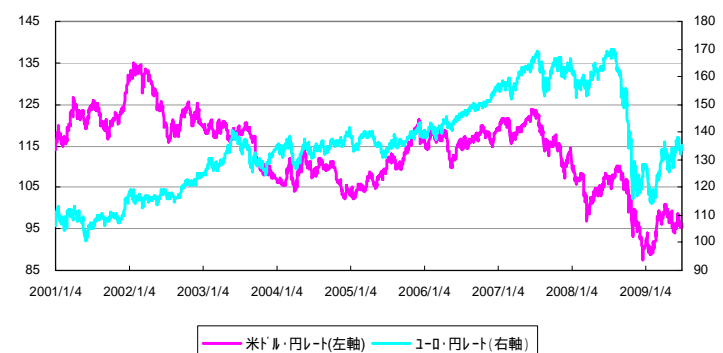


日本と外国の債券市場の推移

*下記グラフは2001年1月4日を100として指数化しています。



外国為替市場の推移



出所:株式会社三菱東京UFJ銀行の対顧客電信相場仲値

【引受保険会社】

アクサ生命保険株式会社
〒108-8020 東京都港区白金1 17 3
TEL:0120 375 193
アクサ生命「AXA」 http://www.axa.co.jp/life/

【募集代理店】

株式会社新生銀行
〒100-8501 東京都千代田区内幸町2 1 8
TEL:0120 456 860

保証金額付特別勘定年金特約（終身型）付変額個人年金保険（06） 特別勘定の四半期運用レポート（2009年4月～2009年6月）

- ・当資料中の運用実績に関するいかなる内容も過去の実績であり、将来の運用成果を示唆あるいは保証するものではありません。また、予告なしに当資料の内容が変更、廃止される場合がありますのであらかじめご承知おきください。
- ・特別勘定資産は、投資信託を利用している部分の他に、保険契約の異動等に備える部分を加えたものとなります。後者の部分については、利用する投資信託の委託会社であるステート・ストリート・グローバル・アドバイザーズ株式会社の裁量の範囲外となります。

特別勘定の運用状況 [2009年6月 末日現在]

特別勘定名	利用する投資信託の運用方針
世界分散型40AL(501)	当ファンドは、 ステート・ストリート日本株式インデックス・マザーファンド受益証券20%、 ステート・ストリート日本債券インデックス・マザーファンド受益証券30%、 ステート・ストリート外国株式インデックス・オープン・マザーファンド受益証券20%、 ステート・ストリート外国債券インデックス・マザー・ファンド受益証券30%* を基本配分比率とし、中長期的な信託財産の成長を目指して運用を行います。
利用する投資信託	* 当ファンドは、ステート・ストリート外国債券インデックス・マザー・ファンド受益証券の組入れに伴う実質的な組入れ外貨建資産の50%部分について、原則として為替ヘッジを行います。 各受益証券の時価変動などに伴う基本配分比率の変化に関しては、資産ごとに一定の変動幅を設け調整を行います。 当ファンドの主なリスク ・価格変動リスク ・信用リスク ・カントリーリスク ・為替リスク
ステート・ストリート4資産バランス40VA <適格機関投資家限定>	
特別勘定名	利用する投資信託の運用方針
世界分散型20AL(502)	当ファンドは、 ステート・ストリート日本株式インデックス・マザーファンド受益証券10%、 ステート・ストリート日本債券インデックス・マザーファンド受益証券40%、 ステート・ストリート外国株式インデックス・オープン・マザーファンド受益証券10%、 ステート・ストリート外国債券インデックス・マザー・ファンド受益証券40%* を基本配分比率とし、中長期的な信託財産の成長を目指して運用を行います。
利用する投資信託	* 当ファンドは、ステート・ストリート外国債券インデックス・マザー・ファンド受益証券の組入れに伴う実質的な組入れ外貨建資産については、原則として為替ヘッジを行います。 各受益証券の時価変動などに伴う基本配分比率の変化に関しては、資産ごとに一定の変動幅を設け調整を行います。 当ファンドの主なリスク ・価格変動リスク ・信用リスク ・カントリーリスク ・為替リスク
ステート・ストリート4資産バランス20VA <適格機関投資家限定>	

特別勘定のユニットプライスの推移

特別勘定のユニットプライスは、特別勘定で利用している投資信託の基準価額とは異なります。

世界分散型40AL(501)



世界分散型20AL(502)



・特別勘定のユニットプライスは、特別勘定の設定日(2007年2月20日)を100.00として計算しております。

特別勘定のユニットプライス	騰落率(%)
2009年6月末	過去1ヵ月 1.49
2009年5月末	過去3ヵ月 7.67
2009年4月末	過去6ヵ月 4.91
2009年3月末	過去1年 14.74
2009年2月末	過去3年 -
2009年1月末	設定来 23.42

特別勘定のユニットプライス	騰落率(%)
2009年6月末	過去1ヵ月 1.12
2009年5月末	過去3ヵ月 3.16
2009年4月末	過去6ヵ月 0.93
2009年3月末	過去1年 5.13
2009年2月末	過去3年 -
2009年1月末	設定来 11.61

・騰落率は、該当月の月末のユニットプライスに対する今月末のユニットプライスの変動率を表しています。

特別勘定資産の内訳

項目	世界分散型40AL(501)	
	金額(千円)	比率(%)
その他有価証券	32,672,631	98.9
現預金・コールローン	376,339	1.1
その他	-	-
合計	33,048,971	100.0

項目	世界分散型20AL(502)	
	金額(千円)	比率(%)
その他有価証券	7,200,260	98.8
現預金・コールローン	84,739	1.2
その他	-	-
合計	7,284,999	100.0

・各特別勘定で利用している国内投資信託は、いずれも「その他有価証券」の項目に含まれています。
・金額の単位未満は切捨てとしました。また、比率については小数点第二位を四捨五入しております。

【引受保険会社】

アクサ生命保険株式会社
〒108-8020 東京都港区白金1 17 3
TEL: 0120 375 193
アクサ生命 <http://www.axa.co.jp/life/>

【募集代理店】

株式会社新生銀行
〒100-8501 東京都千代田区内幸町2 1 8
TEL: 0120 456 860

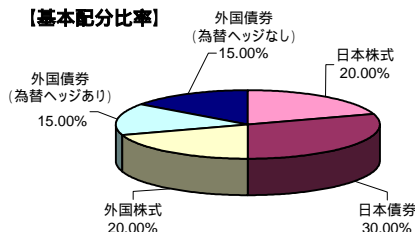
保証金額付特別勘定年金特約（終身型）付変額個人年金保険（06） 特別勘定の四半期運用レポート（2009年4月～2009年6月）

- ・当資料中の運用実績に関するいかなる内容も過去の実績であり、将来の運用成果を示唆あるいは保証するものではありません。また、予告なしに当資料の内容が変更、廃止される場合がありますのであらかじめご承知おきください。
- ・特別勘定資産は、投資信託を利用している部分の他に、保険契約の異動等に備える部分を加えたものとなります。後者の部分については、利用する投資信託の委託会社であるステート・ストリート・グローバル・アドバイザーズ株式会社の裁量の範囲外となります。
- ・当ページは、ステート・ストリート・グローバル・アドバイザーズ株式会社による運用報告を、アクサ生命保険株式会社が提供するものであり、内容に関して、アクサ生命保険株式会社は一切責任を負いません。

ステート・ストリート4資産バランス40VA <適格機関投資家限定> の運用状況 [2009年6月末日現在]

ファンドの特色

【基本配分比率】



当ファンドは、ファミリーファンド方式で運用を行い、実質的に国内外の株式および公社債等に投資を行います。

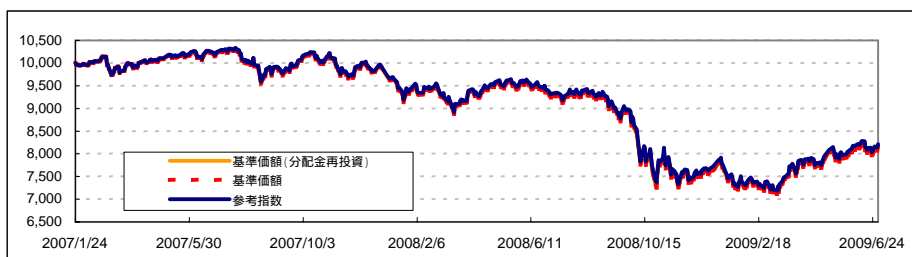
当ファンドが主要投資対象とする各マザーファンドは、それぞれ以下のベンチマーク（運用成果を判断するうえで基準とする指数）と連動する投資成果を目標とする運用を行います。

ステート・ストリート日本株式インデックス・マザーファンド受益証券：「TOPIX（東証株価指数配当込み）」
 ステート・ストリート日本債券インデックス・マザーファンド受益証券：「NOMURA - BP総合指数」
 ステート・ストリート外国株式インデックス・オープン・マザーファンド受益証券：「MSCIコクサイ・インデックス（円ベース）」
 ステート・ストリート外国債券インデックス・マザー・ファンド受益証券：「シティグループ世界国債インデックス（除く日本、ヘッジなし・円ベース）」*

*当ファンドは、ステート・ストリート外国債券インデックス・マザー・ファンド受益証券の組入れに伴う実質的な組入れ外貨建資産の50%部分について、原則として為替ヘッジを行いますので、当ファンドにおける当該部分のベンチマークは「シティグループ世界国債インデックス（除く日本、円ヘッジ・円ベース）」となります。

基準価額の推移

ここでは、特別勘定で利用している投資信託の基準価額の推移等を記載しております。特別勘定のユニットプライスは、ファンドの基準価額とは異なります。



- ・グラフは、ステート・ストリート4資産バランス40VA <適格機関投資家限定> の設定日（2007年1月24日）を10,000として指数化しています。
- ・基準価額および基準価額（分配金再投資）は、信託報酬（純資産総額に対し、年率0.2625%程度（税抜0.25%程度））控除後の値です。
- ・基準価額（分配金再投資）は、分配金（税引前）を再投資したものと計算しています。
- ・参考指数は、TOPIX（東証株価指数配当込み）20%、NOMURA - BP総合指数30%、MSCIコクサイ・インデックス（円ベース）20%、シティグループ世界国債インデックス（除く日本、ヘッジなし・円ベース）15%、およびシティグループ世界国債インデックス（除く日本、円ヘッジ・円ベース）15%で組み合わせた合成指数です。

概況

	2009年6月30日	前月末	前月末比
基準価額	8,148 円	8,012 円	136 円
純資産総額（百万円）	47,443	45,004	2,439

	基準価額	日付
設定来高値	10,307 円	2007年7月20日
設定来安値	7,124 円	2009年3月10日

資産構成

	基本配分比率	ファンドの資産構成
日本株式	20.00%	20.00%
日本債券	30.00%	29.94%
外国株式	20.00%	20.15%
外国債券（為替ヘッジあり）	15.00%	14.89%
外国債券（為替ヘッジなし）	15.00%	15.23%
短期金融資産	0.00%	0.21%
合計	100.00%	100.00%

- ・ファンドの資産構成は、純資産総額に対する比率となります。
- ・計理処理の仕組み上、直近の追加設定分が反映されないことなどにより「短期金融資産」の値がマイナスで表示されることがあります。
- ・REITの組み入れがある場合は、REITは株式に含めて表示しています。

騰落率

	過去1ヵ月	過去3ヵ月	過去6ヵ月	過去1年	過去3年	設定来
ファンド	1.70%	8.38%	6.23%	12.79%	-	18.52%
参考指数	1.66%	8.57%	6.17%	12.58%	-	17.86%
差	0.03%	0.19%	0.07%	0.21%	-	0.66%

・ファンドの騰落率は、分配金（税引前）を再投資したものと計算しております。また、ファンドの騰落率と実際の投資者利回りは異なります。

・下記比率は、純資産総額に対する国別及び通貨別の比率となります。

組入上位5カ国

国名	比率
日本	49.94%
アメリカ	19.97%
イギリス	4.94%
ドイツ	4.39%
フランス	4.29%

組入上位5通貨

通貨	比率
円	64.83%
米ドル	15.30%
ユーロ	11.37%
ポンド	3.60%
加ドル	1.41%

・上記比率は、為替ヘッジ後の比率となります。

・表示桁未満の数値がある場合、四捨五入で処理しております。

【引受保険会社】

アクサ生命保険株式会社
 〒108-8020 東京都港区白金1 17 3
 TEL:0120 375 193
 アクサ生命「Axa」 <http://www.axa.co.jp/life/>

【募集代理店】

株式会社新生銀行
 〒100-8501 東京都千代田区内幸町2 1 8
 TEL:0120 456 860

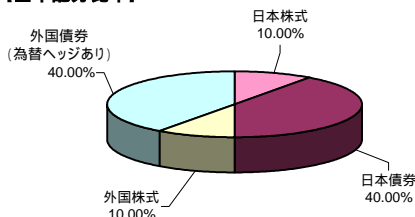
保証金額付特別勘定年金特約（終身型）付変額個人年金保険（06） 特別勘定の四半期運用レポート（2009年4月～2009年6月）

- ・当資料中の運用実績に関するいかなる内容も過去の実績であり、将来の運用成果を示唆あるいは保証するものではありません。また、予告なしに当資料の内容が変更、廃止される場合がありますのであらかじめご承知おきください。
- ・特別勘定資産は、投資信託を利用している部分の他に、保険契約の異動等に備える部分を加えたものとなります。後者の部分については、利用する投資信託の委託会社であるステート・ストリート・グローバル・アドバイザーズ株式会社の裁量の範囲外となります。
- ・当ページは、ステート・ストリート・グローバル・アドバイザーズ株式会社による運用報告を、アクサ生命保険株式会社が提供するものであり、内容に関して、アクサ生命保険株式会社は一切責任を負いません。

ステート・ストリート4資産バランス20VA <適格機関投資家限定> の運用状況 [2009年6月末日現在]

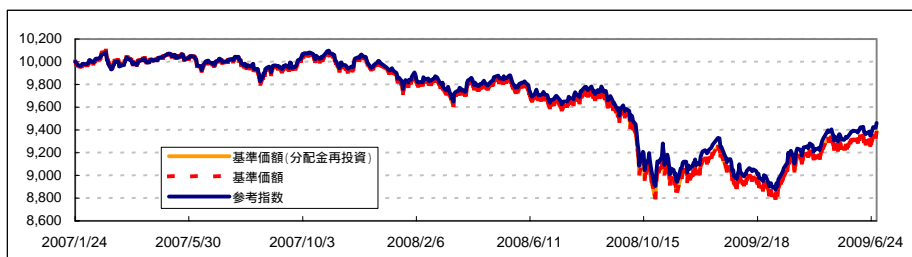
ファンドの特色

【基本配分比率】



基準価額の推移

ここでは、特別勘定で利用している投資信託の基準価額の推移等を記載しております。特別勘定のユニットプライスは、ファンドの基準価額とは異なります。



- ・グラフは、ステート・ストリート4資産バランス20VA <適格機関投資家限定> の設定日(2007年1月24日)を10,000として指数化しています。
- ・基準価額および基準価額(分配金再投資)は、信託報酬(純資産総額に対し、年率0.2625%程度(税抜0.25%程度))控除後の値です。
- ・基準価額(分配金再投資)は、分配金(税引前)を再投資したものと計算しています。
- ・参考指数は、TOPIX(東証株価指数配当込み)10%、NOMURA-BPI総合指数40%、MSCIコクサイ・インデックス(円ベース)10%、およびシティグループ世界国債インデックス(除く日本、円ヘッジ・円ベース)40%で組み合わせた合成指数です。

概況

	2009年6月30日	前月末	前月末比
基準価額	9,385 円	9,262 円	123 円
純資産総額(百万円)	13,442	12,285	1,156

	基準価額	日付
設定来高値	10,095 円	2007年2月27日
設定来安値	8,804 円	2009年3月10日

資産構成

	基本配分比率	ファンドの資産構成
日本株式	10.00%	10.03%
日本債券	40.00%	39.98%
外国株式	10.00%	10.19%
外国債券(為替ヘッジあり)	40.00%	40.36%
短期金融資産	0.00%	0.57%
合計	100.00%	100.00%

- ・ファンドの資産構成は、純資産総額に対する比率となります。
- ・計理処理の仕組み上、直近の追加設定分が反映されないことなどにより「短期金融資産」の値がマイナスで表示されることがあります。
- ・REITの組み入れがある場合は、REITは株式に含めて表示しています。

騰落率

	過去1ヵ月	過去3ヵ月	過去6ヵ月	過去1年	過去3年	設定来
ファンド	1.33%	3.78%	2.12%	2.93%	-	6.14%
参考指数	1.31%	3.93%	2.09%	2.52%	-	5.38%
差	0.02%	0.15%	0.03%	0.41%	-	0.76%

- ・ファンドの騰落率は、分配金(税引前)を再投資したものと計算しております。
- また、ファンドの騰落率と実際の投資者利回りとは異なります。

・表示桁未満の数値がある場合、四捨五入で処理しております。

- ・下記比率は、純資産総額に対する国別及び通貨別の比率となります。

組入上位5カ国

国名	比率
日本	50.01%
アメリカ	17.77%
ドイツ	5.20%
イタリア	5.05%
フランス	4.84%

組入上位5通貨

通貨	比率
円	90.04%
米ドル	5.23%
ユーロ	1.84%
ポンド	1.18%
加ドル	0.52%

- ・上記比率は、為替ヘッジ後の比率となります。

【引受保険会社】

アクサ生命保険株式会社
〒108-8020 東京都港区白金1 17 3
TEL:0120 375 193
アクサ生命 <http://www.axa.co.jp/life/>

【募集代理店】

株式会社新生銀行
〒100-8501 東京都千代田区内幸町2 1 8
TEL:0120 456 860

保証金額付特別勘定年金特約（終身型）付変額個人年金保険（06） 特別勘定の四半期運用レポート（2009年4月～2009年6月）

- ・当資料中の運用実績に関するいかなる内容も過去の実績であり、将来の運用成果を示唆あるいは保証するものではありません。また、予告なしに当資料の内容が変更、廃止される場合がありますのであらかじめご承知おきください。
- ・特別勘定資産は、投資信託を利用している部分の他に、保険契約の異動等に備える部分を加えたものとなります。後者の部分については、利用する投資信託の委託会社であるステート・ストリート・グローバル・アドバイザーズ株式会社の裁量の範囲外となります。
- ・当ページは、ステート・ストリート・グローバル・アドバイザーズ株式会社による運用報告を、アクサ生命保険株式会社が提供するものであり、内容に関して、アクサ生命保険株式会社は一切責任を負いません。

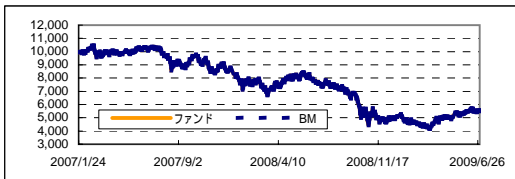
各マザーファンドの運用状況 [2009年6月末日現在]

ここでは、特別勘定で利用している投資信託のマザーファンドの基準価額推移等を記載しております。特別勘定のユニットプライスは、ファンドの基準価額とは異なります。

ステート・ストリート日本株式インデックス・マザーファンド

ベンチマーク (BM) : TOPIX (東証株価指数配当込み)
比率は、純資産総額比となります。

純資産総額: 224,649 百万円



・2007年1月24日を10,000として指数化しています。

騰落率

	過去 1ヵ月	過去 3ヵ月	過去 6ヵ月	過去 1年	過去 3年	設定来
ファンド	3.57%	20.03%	9.40%	28.16%	-	44.10%
ベンチマーク	3.45%	20.08%	9.45%	28.09%	-	44.13%
差	0.12%	0.05%	0.05%	0.07%	-	0.03%

・設定以来の騰落率は、2007年1月24日を起点として計算しています。

組入上位10銘柄

組入銘柄数: 1,698 銘柄

順位	銘柄	業種	ファンド	BM
1	トヨタ自動車	輸送用機器	3.90%	3.95%
2	三菱UFJフィナンシャル・グループ	銀行業	2.86%	2.90%
3	本田技研工業	輸送用機器	1.88%	1.90%
4	三井住友フィナンシャルグループ	銀行業	1.73%	1.75%
5	キヤノン	電気機器	1.51%	1.53%
6	日本電信電話	情報・通信業	1.47%	1.49%
7	東京電力	電気・ガス業	1.29%	1.31%
8	任天堂	その他製品	1.16%	1.18%
9	パナソニック	電気機器	1.15%	1.16%
10	武田薬品工業	医薬品	1.14%	1.16%
合計			18.09%	18.33%

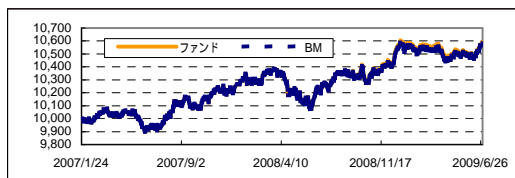
組入上位10業種

順位	業種	ファンド	BM	差
1	電気機器	13.01%	13.18%	0.17%
2	銀行業	10.18%	10.32%	0.13%
3	輸送用機器	9.30%	9.41%	0.12%
4	情報・通信業	5.72%	5.80%	0.07%
5	化学	5.71%	5.78%	0.07%
6	電気・ガス業	5.22%	5.28%	0.07%
7	卸売業	4.54%	4.60%	0.05%
8	機械	4.40%	4.46%	0.06%
9	医薬品	4.24%	4.30%	0.06%
10	陸運業	4.00%	4.05%	0.05%
合計		66.33%	67.18%	0.85%

ステート・ストリート日本債券インデックス・マザーファンド

ベンチマーク (BM) : NOMURA - BPI総合指数
比率は、純資産総額比となります。

純資産総額: 289,410 百万円



・2007年1月24日を10,000として指数化しています。

騰落率

	過去 1ヵ月	過去 3ヵ月	過去 6ヵ月	過去 1年	過去 3年	設定来
ファンド	0.91%	0.49%	0.10%	3.40%	-	5.94%
ベンチマーク	0.94%	0.65%	0.06%	3.30%	-	5.83%
差	0.02%	0.15%	0.04%	0.10%	-	0.11%

・設定以来の騰落率は、2007年1月24日を起点として計算しています。

組入上位10銘柄

組入銘柄数: 795 銘柄

順位	銘柄	クーポン	償還日	ファンド	BM
1	第224回利付国債	1.800%	2010年9月20日	2.12%	0.24%
2	第232回利付国債	1.200%	2011年6月20日	2.11%	0.29%
3	第223回利付国債	1.700%	2010年9月20日	1.82%	0.48%
4	第259回利付国債	1.500%	2014年3月20日	1.80%	0.67%
5	第248回利付国債	0.700%	2013年3月20日	1.64%	0.32%
6	第229回利付国債	1.400%	2011年3月21日	1.43%	0.57%
7	第225回利付国債	1.900%	2010年12月20日	1.35%	0.52%
8	第237回利付国債	1.500%	2012年3月20日	1.25%	0.61%
9	第240回利付国債	1.300%	2012年6月20日	1.24%	0.62%
10	第74回利付国債	1.000%	2013年6月20日	1.19%	0.35%
合計				15.96%	4.68%

・「クーポン」とは、債券の額面に対して毎年受け取れる利息の割合のことで表面利率を表します。

債券種別資産構成比率

	ファンド	BM	差
国債	81.39%	73.76%	7.63%
地方債	5.08%	6.83%	1.75%
政府保証債	5.75%	5.48%	0.27%
金融債	1.99%	2.15%	0.16%
事業債	5.67%	9.71%	4.04%
円建外債	0.00%	0.81%	0.81%
MBS債	0.00%	1.27%	1.27%
コール・その他	0.12%	0.00%	0.12%
合計	100.00%	100.00%	0.00%

・資産担保証券 (ABS) は事業債に含まれています。

利回り・残存年限

	ファンド	BM	差
平均複利利回り	0.93%	1.00%	0.07%
平均クーポン	1.58%	1.59%	0.01%
平均残存期間	7.14	7.09	0.05
修正デュレーション	6.33	6.29	0.04

・「複利利回り」とは、個別の債券等を満期まで保有した場合の複利利回りを加重平均したものです。あくまで、計算日時点の評価にもとづくものであり、売却や償還による差損等を考慮したものではありません。

・「修正デュレーション」とは、債券価格の弾力性を示す指標として用いられ、金利の変化に対する債券価格の変動率を示します。

・表示桁未満の数値がある場合、四捨五入で処理しております。

【引受保険会社】

アクサ生命保険株式会社

〒108-8020 東京都港区白金1 17 3

TEL:0120 375 193

アクサ生命 <http://www.axa.co.jp/life/>

【募集代理店】

株式会社新生銀行

〒100-8501 東京都千代田区内幸町2 1 8

TEL:0120 456 860

保証金額付特別勘定年金特約（終身型）付変額個人年金保険（06） 特別勘定の四半期運用レポート（2009年4月～2009年6月）

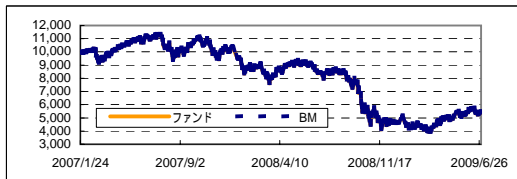
- ・当資料中の運用実績に関するいかなる内容も過去の実績であり、将来の運用成果を示唆あるいは保証するものではありません。また、予告なしに当資料の内容が変更、廃止される場合がありますのであらかじめご承知おきください。
- ・特別勘定資産は、投資信託を利用している部分の他に、保険契約の異動等に備える部分を加えたものとなります。後者の部分については、利用する投資信託の委託会社であるステート・ストリート・グローバル・アドバイザーズ株式会社の裁量の範囲外となります。
- ・当ページは、ステート・ストリート・グローバル・アドバイザーズ株式会社による運用報告を、アクサ生命保険株式会社が提供するものであり、内容に関して、アクサ生命保険株式会社は一切責任を負いません。

各マザーファンドの運用状況 [2009年6月末日現在]

ここでは、特別勘定で利用している投資信託のマザーファンドの基準価額推移等を記載しております。特別勘定のユニットプライスは、ファンドの基準価額とは異なります。

ステート・ストリート外国株式インデックス・オープン・マザーファンド

ベンチマーク (BM) : MSCIコクサイ・インデックス(円ベース) **純資産総額:** 297,081 百万円
比率は、純資産総額比となります。



・2007年1月24日を10,000として指数化しています。

騰落率

	過去 1ヵ月	過去 3ヵ月	過去 6ヵ月	過去 1年	過去 3年	設定来
ファンド	1.44%	21.68%	17.35%	35.89%	-	45.25%
ベンチマーク	1.43%	21.89%	17.64%	35.73%	-	44.88%
差	0.01%	0.21%	0.29%	0.16%	-	0.37%

・設定以来の騰落率は、2007年1月24日を起点として計算しています。

組入上位10銘柄

組入銘柄数: 1,317 銘柄

銘柄	国名	業種	ファンド	BM
1 EXXON MOBIL CORP	アメリカ	エネルギー	2.16%	2.20%
2 MICROSOFT CORP	アメリカ	ソフトウェア・サービス	1.18%	1.20%
3 JOHNSON & JOHNSON	アメリカ	医薬品・バイオテクノロジー・ライフサイエンス	0.97%	0.99%
4 PROCTER & GAMBLE CO	アメリカ	家庭用品・パーソナル用品	0.95%	0.97%
5 BP PLC	イギリス	エネルギー	0.93%	0.95%
6 AT & T INC	アメリカ	電気通信サービス	0.92%	0.94%
7 HSBC HOLDINGS PLC	イギリス	銀行	0.90%	0.92%
8 IBM CORP	アメリカ	テクノロジー・ハードウェアおよび機器	0.88%	0.90%
9 NESTLE SA-REG	スイス	食品・飲料・タバコ	0.86%	0.87%
10 CHEVRON CORPORATION	アメリカ	エネルギー	0.83%	0.85%
合計			10.57%	10.79%

・ベンチマーク (BM) の比率は2009年6月29日時点の時価をもとに月末の対顧客電信相場仲値で円換算したものです。

組入上位10業種

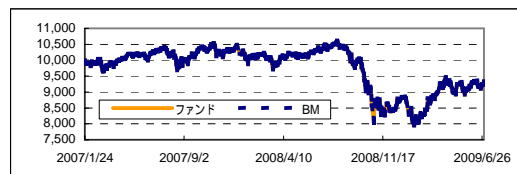
業種	ファンド	BM
1 エネルギー	12.44%	12.70%
2 医薬品・バイオテクノロジー・ライフサイエンス	8.29%	8.46%
3 銀行	8.28%	8.48%
4 資本財	6.68%	6.81%
5 素材	6.42%	6.64%
6 食品・飲料・タバコ	6.24%	6.37%
7 各種金融	5.39%	5.43%
8 テクノロジー・ハードウェアおよび機器	5.35%	5.46%
9 公益事業	4.79%	4.90%
10 電気通信サービス	4.68%	4.79%
合計	68.57%	70.05%

組入上位10カ国

国名	ファンド	BM
1 アメリカ	53.47%	54.53%
2 イギリス	10.90%	11.19%
3 フランス	5.40%	5.52%
4 カナダ	5.19%	5.31%
5 ドイツ	4.06%	4.14%
6 スイス	3.84%	3.93%
7 オーストラリア	3.73%	3.80%
8 スペイン	2.32%	2.37%
9 イタリア	1.81%	1.86%
10 香港	1.28%	1.29%
合計	91.99%	93.94%

ステート・ストリート外国債券インデックス・マザー・ファンド

ベンチマーク (BM) : シティグループ世界国債インデックス(除く日本、ヘッジなし・円ベース) **純資産総額:** 646,915 百万円
比率は、純資産総額比となります。



・2007年1月24日を10,000として指数化しています。

騰落率

	過去 1ヵ月	過去 3ヵ月	過去 6ヵ月	過去 1年	過去 3年	設定来
ファンド	1.61%	2.41%	5.77%	9.84%	-	6.68%
ベンチマーク	1.59%	2.33%	5.73%	9.74%	-	6.57%
差	0.02%	0.09%	0.04%	0.10%	-	0.11%

・設定以来の騰落率は、2007年1月24日を起点として計算しています。

組入上位10銘柄

組入銘柄数: 416 銘柄

銘柄	通貨	クーポン	償還日	ファンド	BM
1 アメリカ国債	米ドル	4.250%	2010年10月15日	0.89%	0.14%
2 アメリカ国債	米ドル	4.875%	2012年6月30日	0.76%	0.13%
3 アメリカ国債	米ドル	0.875%	2011年4月30日	0.76%	0.42%
4 ドイツ国債	ユーロ	5.250%	2011年1月4日	0.69%	0.37%
5 ドイツ国債	ユーロ	4.250%	2014年1月4日	0.69%	0.39%
6 アメリカ国債	米ドル	1.250%	2010年11月30日	0.67%	0.37%
7 ドイツ国債	ユーロ	5.250%	2010年7月4日	0.67%	0.33%
8 アメリカ国債	米ドル	1.375%	2012年3月15日	0.62%	0.26%
9 アメリカ国債	米ドル	1.750%	2014年3月31日	0.61%	0.30%
10 アメリカ国債	米ドル	2.750%	2019年2月15日	0.59%	0.56%
合計				6.95%	3.26%

・「クーポン」とは、債券の額面に対して毎年受け取れる利息の割合のことで表面利率を表します。

・ベンチマーク (BM) の比率は2009年6月29日時点の時価をもとに月末の対顧客電信相場仲値で円換算したものです。

組入上位10カ国

国名	ファンド	BM
1 アメリカ	30.53%	30.71%
2 イタリア	12.04%	12.07%
3 ドイツ	11.86%	11.88%
4 フランス	10.62%	10.63%
5 イギリス	9.10%	9.11%
6 スペイン	4.72%	4.73%
7 ベルギー	3.41%	3.41%
8 オランダ	2.78%	2.79%
9 ギリシャ	2.74%	2.76%
10 カナダ	2.46%	2.48%
合計	90.26%	90.58%

利回り・残存年限

	ファンド	BM	差
平均複利利回り	2.86%	2.85%	0.01%
平均クーポン	4.49%	4.27%	0.22%
平均残存期間	8.33	8.30	0.03
修正デュレーション	5.94	5.93	0.01

・「複利利回り」とは、個別の債券等を満期まで保有した場合の複利利回りを加重平均したものです。あくまで、計算日時点の評価にもとづくものであり、売却や償還による差損等を考慮したものではありません。

・「修正デュレーション」とは、債券価格の弾力性を示す指標として用いられ、金利の変化に対する債券価格の変動率を示します。

・上記の属性は2009年6月29日時点のものです。

・表示桁未満の数値がある場合、四捨五入で処理しております。

[引受保険会社]

アクサ生命保険株式会社

〒108-8020 東京都港区白金1 17 3

TEL:0120 375 193

アクサ生命 http://www.axa.co.jp/life/

[募集代理店]

株式会社新生銀行

〒100-8501 東京都千代田区内幸町2 1 8

TEL:0120 456 860

保証金額付特別勘定年金特約(終身型)付変額個人年金保険(06)のリスク及び諸費用について

【投資リスクについて】

この保険は積立金額および年金額等が特別勘定資産の運用実績に応じて変動(増減)するしくみの変額個人年金保険です。特別勘定資産の運用は、投資信託を利用して国内外の株式・公社債等で行なっており、株式および公社債の価格変動と為替変動等に伴う投資リスクがあります。特別勘定資産の運用実績が積立金額に直接反映されますので、運用実績によっては、ご契約を解約した場合の払い戻し金額等が一時払保険料等を下回る場合があります。

【諸費用について】

ご契約者等にご負担いただくこの保険の費用は、次のとおりです。

【ご契約時】

項目	費用	ご負担いただく時期
契約初期費用	ご契約の締結等に必要な費用	一時払保険料に対して5.0% 特別勘定に繰り入れる際に、一時払保険料から控除します。

【積立期間中および年金支払期間中】

項目	費用	ご負担いただく時期
保険契約管理費	既払年金累計金額と死亡一時金額の合計金額の最低保証、死亡給付金額の最低保証、災害死亡給付金額のお支払い、ならびに、ご契約の維持等に必要な費用	特別勘定の積立金額に対して年率2.3% 毎日、特別勘定の積立金額から控除します。
運用関係費	特別勘定の運用等に必要な費用	投資信託の純資産額に対して年率0.2625%程度(税抜0.25%程度)* 特別勘定にて利用する投資信託において、毎日、投資信託の純資産額から控除します。

* 運用関係費は、主に利用する投資信託の信託報酬の他、信託事務の諸費用等、有価証券の売買委託手数料および消費税等の税金等の諸費用が含まれますが、これらの諸費用は運用資産額や取引量等によって変動するため、費用の発生前に具体的な金額や計算方法を記載することが困難であり、表示することができません。

* 運用関係費は、運用手法の変更・運用資産額の変動等の理由により、将来変更される可能性があります。

【一般勘定で運用する年金の支払期間中】 年金の種類を変更した場合や「年金払特約(06)」により年金としてお受け取りいただく場合です。

項目	費用	ご負担いただく時期
年金管理費	年金のお支払いや管理等に必要な費用	年金額に対して1.0%* 年金支払日に控除します。

* 年金管理費は、将来変更となる可能性があります。

この商品にかかる費用の合計額は「契約初期費用」、「保険契約管理費」、「運用関係費」の合計額となります。一般勘定で運用する年金の支払期間中は、他に年金管理費がかかります。

【その他の留意事項について】

受取総額保証金額(終身型)

受取総額保証金額の最低保証は、年金を特別勘定終身年金でお受け取りいただく場合に限られます。特別勘定終身年金以外の方法でお受け取りいただく場合や、積立期間中にご契約を解約される場合、もしくは年金受取期間中に積立金額を一括でお受け取りいただく場合には、お受け取りになる金額が一時払保険料を下回る場合があります。

【引受保険会社】
アクサ生命保険株式会社
〒108-8020 東京都港区白金1 17 3
TEL:0120 375 193
アクサ生命株式会社 http://www.axa.co.jp/life/

【募集代理店】
株式会社新生銀行
〒100-8501 東京都千代田区内幸町2 1 8
TEL:0120 456 860