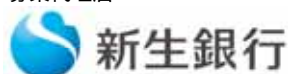
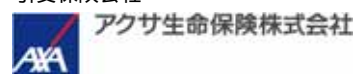


募集代理店



引受保険会社



特別勘定（世界分散型40AL(501)/世界分散型20AL(502)）

月次運用レポート

2007年10月

STATE STREET
GLOBAL ADVISORS | SSGA

【利用する投資信託の委託会社】 ステート・ストリート投信投資顧問株式会社

ステート・ストリート投信投資顧問株式会社は、世界有数の金融機関である米国ステート・ストリート銀行グループに属します。1998年10月1日に業務を開始、投資信託・投資顧問業務を幅広く展開しています。また、母体であるステート・ストリート・グローバル・アドバイザーズ(SSgA)は、世界有数の資産運用額を誇る米国ステート・ストリート銀行の資産運用部門です。ステート・ストリート銀行は、1792年に米国ボストンに設立された歴史と伝統ある金融機関です。

- ・アクサ生命保険株式会社の「保証金額付特別勘定年金特約(終身型)付変額個人年金保険(06)」は、特別勘定で運用を行う保険商品です。特別勘定の主たる運用手段として投資信託を用いますが、投資信託ではありません。
- ・当資料は、アクサ生命保険株式会社の「保証金額付特別勘定年金特約(終身型)付変額個人年金保険(06)」の運用状況等を開示するためのものであり、生命保険の募集を目的としたものではありません。
- ・当資料は、各種の信頼できると考えられる情報源から取得した情報に基づき作成した部分を含んでおりますが、その部分の正確性・完全性については、これを保証するものではありません。
- ・当資料中の運用実績に関するいかなる内容も過去の実績であり、将来の運用成果を示唆あるいは保証するものではありません。また、予告なしに当資料の内容が変更、廃止される場合がありますのであらかじめご承知おきください。
- ・商品内容の詳細については「契約締結前交付書面(契約概要/注意喚起情報)」、「商品パンフレット」、「ご契約のしおり・約款」、「特別勘定のしおり」をあわせてご覧ください。
- ・当資料に記載されている各表にある金額、比率、ファンドの資産構成等はそれぞれの項目を四捨五入等をしているので、合計等と合致しないことがあります。

保証金額付特別勘定年金特約（終身型）付変額個人年金保険（06） 特別勘定の月次運用レポート（2007年10月）

- ・当資料中の運用実績に関するいかなる内容も過去の実績であり、将来の運用成果を示唆あるいは保証するものではありません。また、予告なしに当資料の内容が変更、廃止される場合がありますのであらかじめご承知おきください。
- ・当ページは、利用する投資信託の委託会社であるステート・ストリート投信投資顧問株式会社が作成した運用環境を、アクサ生命保険株式会社が提供するものであり、内容に関して、アクサ生命保険株式会社は一切責任を負いません。

運用環境 [2007年10月]

【日本株式市場】

日本株式市場は、9月の日銀短観や、海外市場の上昇などが好感され、株価は堅調なスタートとなりました。中旬に米サブプライムローン問題に対する懸念が再燃すると、株価は下落基調となりましたが、中間業績発表に伴って好業績銘柄に買いが入り、株価は反発しました。

【外国株式市場】

外国株式市場は、予想を下回る企業決算が相次いだことから、米サブプライムローン問題が再燃し、株価は一時軟調な展開となりましたが、米連邦公開市場委員会（FOMC）の利下げ期待などから月末にかけて株価は反発しました。

【日本債券市場】

日本債券市場は、日銀が政策金利の据え置きを決定したことに加え、海外経済の不透明感や事前予想を下回る消費者物価指数や鉱工業生産指数を受けて早期利上げ観測が後退し、債券の買い安心感につながりました。10年国債利回りは、前月末の1.69%から0.08%低下して1.61%となりました。

【外国債券市場】

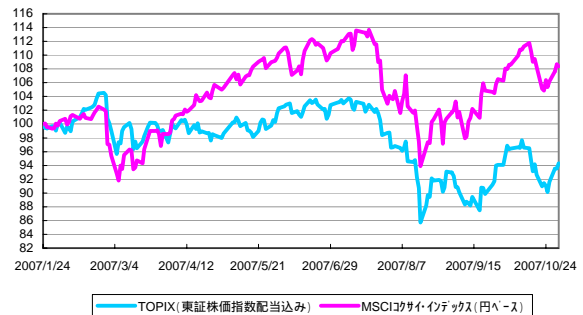
外国債券市場は、原油価格の高値更新を受けインフレリスクが残存したものの、弱含みとなった住宅市場や軟調な企業決算内容が相次いだことを受け、景気の先行き不透明感から債券が買い進まれる展開となりました。米10年国債利回りは、前月末の4.59%から0.12%低下し、4.47%となりました。

【外国為替市場】

外国為替市場は、月前半は米雇用統計や小売売上高など堅調な経済指標を背景にドルが対円で上昇したものの、その後は米サブプライムローン問題の影響を受けた金融機関の損失が相次いで発表されると米国景気の先行き不透明感からドルが対主要通貨で軟調となり、結果としてドル円レートは115円台から114円台へ下落しました。
一方でユーロは、インフレリスクを注視する欧州中銀の姿勢から追加利上げ観測が強まり、163円台から165円台まで上昇しました。

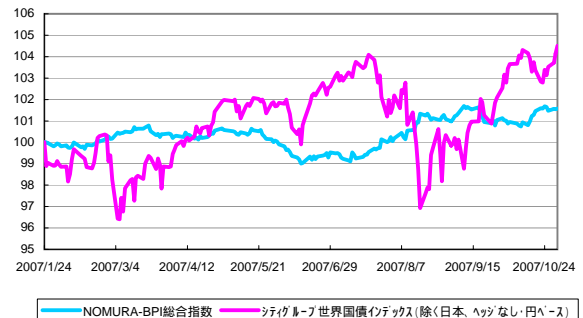
日本と外国の株式市場の推移

*下記グラフは2007年1月24日を100として指数化しています。



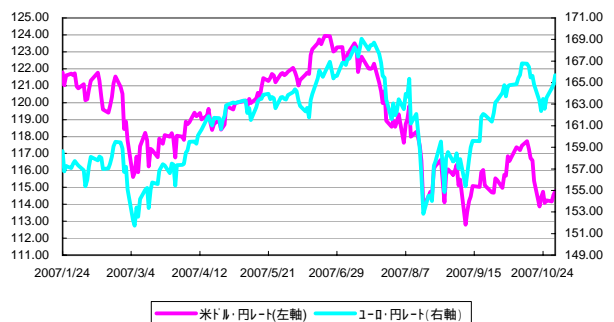
日本と外国の債券市場の推移

*下記グラフは2007年1月24日を100として指数化しています。



出所: ジェネリック日本利付国債残存10年単利(ブルームバーグ)
出所: ジェネリック米国国債10年およびドイツ国債10年の利回り(ブルームバーグ)

外国為替市場の推移



出所: 株式会社三菱東京UFJ銀行の対顧客電信相場仲値

【引受保険会社】

アクサ生命保険株式会社

〒108-8020 東京都港区白金1 17 3

TEL: 0120 375 193

アクサ生命 <http://www.axa.co.jp/life/>

【募集代理店】

株式会社新生銀行

〒100-8501 東京都千代田区千代田1 8

TEL: 0120 456 860

保証金額付特別勘定年金特約（終身型）付変額個人年金保険（06） 特別勘定の月次運用レポート（2007年10月）

- ・当資料中の運用実績に関するいかなる内容も過去の実績であり、将来の運用成果を示唆あるいは保証するものではありません。また、予告なしに当資料の内容が変更、廃止される場合がありますのであらかじめご承知おきください。
- ・特別勘定資産は、投資信託を利用している部分の他に、保険契約の異動等に備える部分を加えたものとなります。後者の部分については、利用する投資信託の委託会社であるステート・ストリート投信投資顧問株式会社の裁量の範囲外となります。

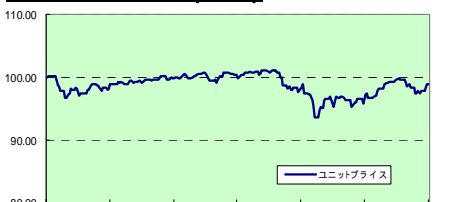
特別勘定の運用状況 [2007年10月末日現在]

特別勘定名	利用する投資信託の運用方針
世界分散型40AL(501)	当ファンドは、 ステート・ストリート日本株式インデックス・マザーファンド受益証券20%、 ステート・ストリート日本債券インデックス・マザーファンド受益証券30%、 ステート・ストリート外国株式インデックス・オープン・マザーファンド受益証券20%、 ステート・ストリート外国債券インデックス・マザー・ファンド受益証券30%* を基本配分比率とし、中長期的な信託財産の成長を目指して運用を行います。
利用する投資信託	* 当ファンドは、ステート・ストリート外国債券インデックス・マザー・ファンド受益証券の組入れに伴う実質的な組入外貨建資産の50%部分について、原則として為替ヘッジを行います。
ステート・ストリート4資産バランス40VA ＜適格機関投資家限定＞	各受益証券の時価変動などに伴う基本配分比率の変化に関しては、資産ごとに一定の変動幅を設け調整を行います。 当ファンドの主なリスク ・価格変動リスク ・信用リスク ・カントリーリスク ・為替リスク
特別勘定名	利用する投資信託の運用方針
世界分散型20AL(502)	当ファンドは、 ステート・ストリート日本株式インデックス・マザーファンド受益証券10%、 ステート・ストリート日本債券インデックス・マザーファンド受益証券40%、 ステート・ストリート外国株式インデックス・オープン・マザーファンド受益証券10%、 ステート・ストリート外国債券インデックス・マザー・ファンド受益証券40%* を基本配分比率とし、中長期的な信託財産の成長を目指して運用を行います。
利用する投資信託	* 当ファンドは、ステート・ストリート外国債券インデックス・マザー・ファンド受益証券の組入れに伴う実質的な組入外貨建資産については、原則として為替ヘッジを行います。
ステート・ストリート4資産バランス20VA ＜適格機関投資家限定＞	各受益証券の時価変動などに伴う基本配分比率の変化に関しては、資産ごとに一定の変動幅を設け調整を行います。 当ファンドの主なリスク ・価格変動リスク ・信用リスク ・カントリーリスク ・為替リスク

特別勘定のユニットプライスの推移

特別勘定のユニットプライスは、特別勘定で利用している投資信託の基準価額とは異なります。

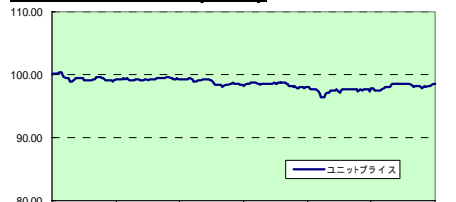
世界分散型40AL(501)



07/02/21 07/04/04 07/05/16 07/06/27 07/08/08 07/09/19 07/10/31

・特別勘定のユニットプライスは、特別勘定の設定日(2007年2月20日)を100.00として計算しております。

世界分散型20AL(502)



07/02/21 07/04/04 07/05/16 07/06/27 07/08/08 07/09/19 07/10/31

・特別勘定のユニットプライスは、特別勘定の設定日(2007年2月20日)を100.00として計算しております。

特別勘定のユニットプライス	騰落率(%)	
2007年10月末	98.97	過去1ヶ月 0.87
2007年9月末	98.12	過去3ヶ月 0.37
2007年8月末	96.82	過去6ヶ月 0.66
2007年7月末	98.61	過去1年 -
2007年6月末	100.43	過去3年 -
2007年5月末	100.42	設定来 1.02

・騰落率は、該当月の月末のユニットプライスに対する今月末のユニットプライスの変動率を表しています。

特別勘定のユニットプライス	騰落率(%)	
2007年10月末	98.62	過去1ヶ月 0.60
2007年9月末	98.03	過去3ヶ月 0.48
2007年8月末	97.76	過去6ヶ月 0.73
2007年7月末	98.15	過去1年 -
2007年6月末	98.59	過去3年 -
2007年5月末	99.21	設定来 1.37

特別勘定資産の内訳

項目	世界分散型40AL(501)	
	金額(千円)	比率(%)
その他有価証券	16,877,095	99.2
現預金・コールローン	65,446	0.4
その他	70,979	0.4
合計	17,013,521	100.0

項目	世界分散型20AL(502)	
	金額(千円)	比率(%)
その他有価証券	3,135,588	99.7
現預金・コールローン	8,342	0.3
その他	1,709	0.1
合計	3,145,640	100.0

・各特別勘定で利用している国内投資信託は、いずれも「その他有価証券」の項目に含まれています。
・金額の単位未満は切捨てとしました。また、比率については小数点第二位を四捨五入しております。

【引受保険会社】

アクサ生命保険株式会社
〒108-8020 東京都港区白金1 17 3
TEL: 0120 375 193
アクサ生命 <http://www.axa.co.jp/life/>

【募集代理店】

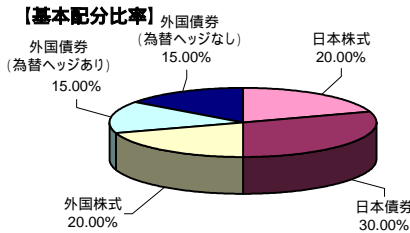
株式会社新生銀行
〒100-8501 東京都千代田区内幸町2 1 8
TEL: 0120 456 860

保証金額付特別勘定年金特約（終身型）付変額個人年金保険（06） 特別勘定の月次運用レポート（2007年10月）

- ・当資料中の運用実績に関するいかなる内容も過去の実績であり、将来の運用成果を示唆あるいは保証するものではありません。また、予告なしに当資料の内容が変更、廃止される場合がありますのであらかじめご承知おきください。
- ・特別勘定資産は、投資信託を利用している部分の他に、保険契約の異動等に備える部分を加えたものとなります。後者の部分については、利用する投資信託の委託会社であるステート・ストリート投信投資顧問株式会社の裁量の範囲外となります。
- ・当ページは、ステート・ストリート投信投資顧問株式会社による運用報告を、アクサ生命保険株式会社が提供するものであり、内容に関して、アクサ生命保険株式会社は一切責任を負いません。

ステート・ストリート4資産バランス40VA <適格機関投資家限定>の運用状況 [2007年10月末日現在]

ファンドの特色



当ファンドは、ファミリーファンド方式で運用を行い、実質的に国内外の株式および公社債等に投資を行います。

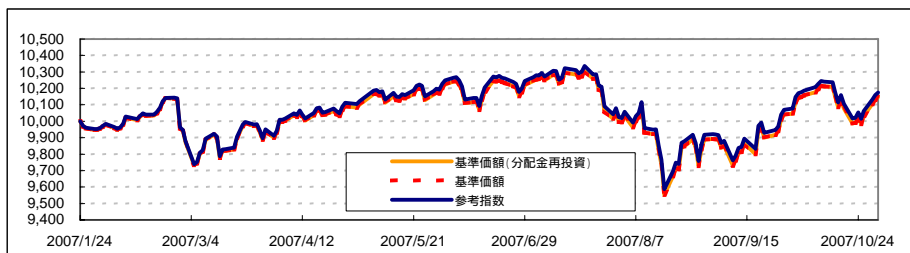
当ファンドが主要投資対象とする各マザーファンドは、それぞれ以下のベンチマーク(運用成果を判断するうえで基準とする指数)と運動する投資成果を目標とする運用を行います。

ステート・ストリート日本株式インデックス・マザーファンド受益証券: 「TOPIX(東証株価指数配当込み)」
 ステート・ストリート日本債券インデックス・マザーファンド受益証券: 「NOMURA - BP総合指数」
 ステート・ストリート外国株式インデックス・オープン・マザーファンド受益証券: 「MSCIコクサイ・インデックス(円ベース)」
 ステート・ストリート外国債券インデックス・マザー・ファンド受益証券: 「シティグループ世界国債インデックス(除く日本、ヘッジなし・円ベース)」*

*当ファンドは、ステート・ストリート外国債券インデックス・マザー・ファンド受益証券の組入れに伴う実質的な組入外貨建資産の50%部分について、原則として為替ヘッジを行いますので、当ファンドにおける当該部分のベンチマークは「シティグループ世界国債インデックス(除く日本、円ヘッジ・円ベース)」となります。

基準価額の推移

ここでは、特別勘定で利用している投資信託の基準価額の推移等を記載しております。特別勘定のユニットプライスは、ファンドの基準価額とは異なります。



- ・グラフは、ステート・ストリート4資産バランス40VA <適格機関投資家限定>の設定日(2007年1月24日)を10,000として指数化しています。
- ・基準価額および基準価額(分配金再投資)は、信託報酬(純資産総額に対し、年率0.2625%程度(税抜0.25%程度))控除後の値です。
- ・基準価額(分配金再投資)は、分配金(税引前)を再投資したものと計算しています。
- ・参考指数は、TOPIX(東証株価指数配当込み)20%、NOMURA - BP総合指数30%、MSCIコクサイ・インデックス(円ベース)20%、シティグループ世界国債インデックス(除く日本、ヘッジなし・円ベース)15%、およびシティグループ世界国債インデックス(除く日本、円ヘッジ・円ベース)15%で組み合わせた合成指数です。

概況

	2007年10月31日	前月末	前月末比
基準価額	10,148 円	10,040 円	108 円
純資産総額(百万円)	16,877	15,418	1,459

	基準価額	日付
設定来高値	10,307 円	2007年7月20日
設定来安値	9,551 円	2007年8月17日

資産構成

	基本配分比率	ファンドの資産構成
日本株式	20.00%	20.32%
日本債券	30.00%	29.78%
外国株式	20.00%	20.09%
外国債券(為替ヘッジあり)	15.00%	14.65%
外国債券(為替ヘッジなし)	15.00%	15.36%
短期金融資産	0.00%	0.21%
合計	100.00%	100.00%

- ・ファンドの資産構成は、純資産総額に対する比率となります。
- ・計理処理の仕組み上、直近の追加設定分が反映されないことなどにより「短期金融資産」の値がマイナスで表示されることがあります。
- ・REITの組み入れがある場合は、REITは株式に含めて表示しています。

騰落率

	過去1ヵ月	過去3ヵ月	過去6ヵ月	過去1年	過去3年	設定来
ファンド	1.08%	0.96%	0.55%	-	-	1.48%
参考指数	1.06%	0.96%	0.63%	-	-	1.76%
差	0.02%	0.01%	0.08%	-	-	0.28%

・ファンドの騰落率は、分配金(税引前)を再投資したものと計算しております。また、ファンドの騰落率と実際の投資者利回りは異なります。

・下記比率は、純資産総額に対する国別及び通貨別の比率となります。

組入上位5カ国

国名	比率
日本	50.11%
アメリカ	18.38%
ドイツ	4.98%
イギリス	4.91%
フランス	4.49%

組入上位5通貨

通貨	比率
円	64.75%
米ドル	14.36%
ユーロ	12.24%
ポンド	3.70%
加ドル	1.32%

・上記比率は、為替ヘッジ後の比率となります。

・表示桁未満の数値がある場合、四捨五入で処理しております。

【引受保険会社】

アクサ生命保険株式会社
 〒108-8020 東京都港区白金1 17 3
 TEL:0120 375 193
 アクサ生命「AXA」 <http://www.axa.co.jp/life/>

【募集代理店】

株式会社新生銀行
 〒100-8501 東京都千代田区内幸町2 1 8
 TEL:0120 456 860

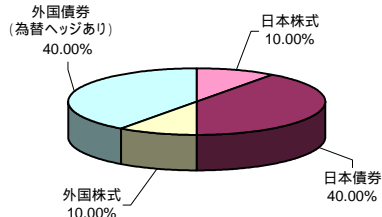
保証金額付特別勘定年金特約（終身型）付変額個人年金保険（06） 特別勘定の月次運用レポート（2007年10月）

- ・当資料中の運用実績に関するいかなる内容も過去の実績であり、将来の運用成果を示唆あるいは保証するものではありません。また、予告なしに当資料の内容が変更、廃止される場合がありますのであらかじめご承知おきください。
- ・特別勘定資産は、投資信託を利用している部分の他に、保険契約の異動等に備える部分を加えたものとなります。後者の部分については、利用する投資信託の委託会社であるステート・ストリート投信投資顧問株式会社の裁量の範囲外となります。
- ・当ページは、ステート・ストリート投信投資顧問株式会社による運用報告を、アクサ生命保険株式会社が提供するものであり、内容に関して、アクサ生命保険株式会社は一切責任を負いません。

ステート・ストリート4資産バランス20VA <適格機関投資家限定>の運用状況 [2007年10月末現在]

ファンドの特色

【基本配分比率】



当ファンドは、ファミリーファンド方式で運用を行い、実質的に国内外の株式および公社債等に投資を行います。

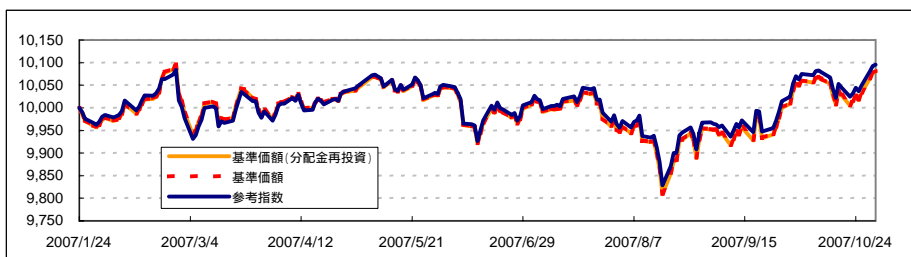
当ファンドが主要投資対象とする各マザーファンドは、それぞれ以下のベンチマーク（運用成果を判断するうえで基準とする指数）と連動する投資成果を目標とする運用を行います。

ステート・ストリート日本株式インデックス・マザーファンド受益証券：「TOPIX（東証株価指数配当込み）」
 ステート・ストリート日本債券インデックス・マザーファンド受益証券：「NOMURA - BP総合指数」
 ステート・ストリート外国株式インデックス・オープン・マザーファンド受益証券：「MSCIコクサイ・インデックス（円ベース）」
 ステート・ストリート外国債券インデックス・マザー・ファンド受益証券：「シティグループ世界国債インデックス（除く日本、ヘッジなし・円ベース）」*

*当ファンドは、ステート・ストリート外国債券インデックス・マザー・ファンド受益証券の組入れに伴う実質的な組入れ外貨建資産については、原則として為替ヘッジを行いますので、当ファンドにおける当該部分のベンチマークは「シティグループ世界国債インデックス（除く日本、円ヘッジ・円ベース）」となります。

基準価額の推移

ここでは、特別勘定で利用している投資信託の基準価額の推移等を記載しております。特別勘定のユニットプライスは、ファンドの基準価額とは異なります。



- ・グラフは、ステート・ストリート4資産バランス20VA <適格機関投資家限定>の設定日（2007年1月24日）を10,000として指数化しています。
- ・基準価額および基準価額（分配金再投資）は、信託報酬（純資産総額に対し、年率0.2625%程度（税抜0.25%程度））控除後の値です。
- ・基準価額（分配金再投資）は、分配金（税引前）を再投資したものと計算しています。
- ・参考指数は、TOPIX（東証株価指数配当込み）10%、NOMURA - BP総合指数40%、MSCIコクサイ・インデックス（円ベース）10%、およびシティグループ世界国債インデックス（除く日本、円ヘッジ・円ベース）40%で組み合わせた合成指数です。

概況

	2007年10月31日	前月末	前月末比
基準価額	10,081 円	10,000 円	81 円
純資産総額（百万円）	3,136	2,815	320

	基準価額	日付
設定来高値	10,095 円	2007年2月27日
設定来安値	9,809 円	2007年8月17日

資産構成

	基本配分比率	ファンドの資産構成
日本株式	10.00%	10.39%
日本債券	40.00%	39.72%
外国株式	10.00%	10.20%
外国債券（為替ヘッジあり）	40.00%	40.26%
短期金融資産	0.00%	0.58%
合計	100.00%	100.00%

- ・ファンドの資産構成は、純資産総額に対する比率となります。
- ・計理処理の仕組み上、直近の追加設定分が反映されないことなどにより「短期金融資産」の値がマイナスで表示されることがあります。
- ・REITの組み入れがある場合は、REITは株式に含めて表示しています。

騰落率

	過去1ヵ月	過去3ヵ月	過去6ヵ月	過去1年	過去3年	設定来
ファンド	0.81%	1.07%	0.47%	-	-	0.82%
参考指数	0.81%	1.13%	0.60%	-	-	0.96%
差	0.00%	0.05%	0.13%	-	-	0.14%

- ・ファンドの騰落率は、分配金（税引前）を再投資したものと計算しております。
- ・また、ファンドの騰落率と実際の投資者利回りとは異なります。

・表示桁未満の数値がある場合、四捨五入で処理しております。

- ・下記比率は、純資産総額に対する国別及び通貨別の比率となります。

組入上位5カ国

国名	比率
日本	50.11%
アメリカ	16.16%
ドイツ	5.91%
イタリア	5.11%
フランス	5.11%

組入上位5通貨

通貨	比率
円	89.59%
米ドル	5.34%
ユーロ	2.12%
ポンド	1.29%
加ドル	0.46%

- ・上記比率は、為替ヘッジ後の比率となります。

【引受保険会社】

アクサ生命保険株式会社
 〒108-8020 東京都港区白金1 17 3
 TEL:0120 375 193
 アクサ生命 <http://www.axa.co.jp/life/>

【募集代理店】

株式会社新生銀行
 〒100-8501 東京都千代田区内幸町2 1 8
 TEL:0120 456 860

保証金額付特別勘定年金特約（終身型）付変額個人年金保険（06） 特別勘定の月次運用レポート（2007年10月）

- ・当資料中の運用実績に関するいかなる内容も過去の実績であり、将来の運用成果を示唆あるいは保証するものではありません。また、予告なしに当資料の内容が変更、廃止される場合がありますのであらかじめご承知おきください。
- ・特別勘定資産は、投資信託を利用している部分の他に、保険契約の異動等に備える部分を加えたものとなります。後者の部分については、利用する投資信託の委託会社であるステート・ストリート投信投資顧問株式会社の裁量の範囲外となります。
- ・当ページは、ステート・ストリート投信投資顧問株式会社による運用報告を、アクサ生命保険株式会社が提供するものであり、内容に関して、アクサ生命保険株式会社は一切責任を負いません。

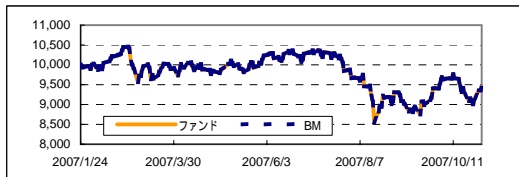
各マザーファンドの運用状況 [2007年10月末日現在]

ここでは、特別勘定で利用している投資信託のマザーファンドの基準価額推移等を記載しております。特別勘定のユニットプライスは、ファンドの基準価額とは異なります。

ステート・ストリート日本株式インデックス・マザーファンド

ベンチマーク (BM) : TOPIX (東証株価指数配当込み)
比率は、純資産総額比となります。

純資産総額: 245,995 百万円



・2007年1月24日を10,000として指数化しています。

騰落率

	過去 1ヵ月	過去 3ヵ月	過去 6ヵ月	過去 1年	過去 3年	設定来
ファンド	0.26%	4.46%	4.02%	-	-	5.60%
ベンチマーク	0.23%	4.52%	4.18%	-	-	5.70%
差	0.02%	0.06%	0.16%	-	-	0.09%

・設定以来の騰落率は、2007年1月24日を起点として計算しています。

組入上位10銘柄

組入銘柄数: 1,717 銘柄

順位	銘柄	業種	ファンド	BM
1	トヨタ自動車	輸送用機器	4.14%	4.22%
2	三菱UFJフィナンシャル・グループ	銀行業	3.06%	3.12%
3	任天堂	その他製品	1.93%	1.96%
4	みずほフィナンシャルグループ	銀行業	1.81%	1.85%
5	三井住友フィナンシャルグループ	銀行業	1.79%	1.82%
6	本田技研工業	輸送用機器	1.72%	1.76%
7	キヤノン	電気機器	1.67%	1.71%
8	ソニー	電気機器	1.48%	1.51%
9	武田薬品工業	医薬品	1.39%	1.42%
10	三菱商事	卸売業	1.22%	1.25%
合計			20.23%	20.61%

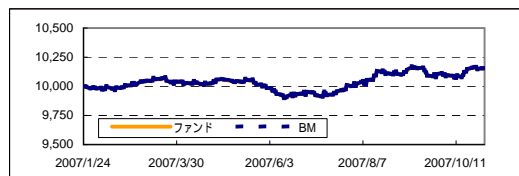
組入上位10業種

順位	業種	ファンド	BM	差
1	電気機器	13.56%	13.81%	0.25%
2	銀行業	10.67%	10.88%	0.21%
3	輸送用機器	9.76%	9.95%	0.19%
4	化学	5.59%	5.70%	0.11%
5	卸売業	5.01%	5.11%	0.10%
6	情報・通信業	4.83%	4.92%	0.09%
7	機械	4.79%	4.88%	0.09%
8	医薬品	3.84%	3.92%	0.07%
9	電気・ガス業	3.76%	3.83%	0.07%
10	鉄鋼	3.31%	3.37%	0.06%
合計		65.12%	66.37%	1.26%

ステート・ストリート日本債券インデックス・マザーファンド

ベンチマーク (BM) : NOMURA - BPI総合指数
比率は、純資産総額比となります。

純資産総額: 326,490 百万円



・2007年1月24日を10,000として指数化しています。

騰落率

	過去 1ヵ月	過去 3ヵ月	過去 6ヵ月	過去 1年	過去 3年	設定来
ファンド	0.50%	1.50%	1.04%	-	-	1.55%
ベンチマーク	0.53%	1.53%	1.03%	-	-	1.58%
差	0.02%	0.03%	0.01%	-	-	0.03%

・設定以来の騰落率は、2007年1月24日を起点として計算しています。

組入上位10銘柄

組入銘柄数: 630 銘柄

順位	銘柄	クーポン	償還日	ファンド	BM
1	第237回利付国債	1.500%	2012年3月20日	2.66%	0.68%
2	第251回利付国債	0.900%	2013年6月20日	2.42%	0.36%
3	第215回利付国債	1.900%	2009年9月21日	2.32%	0.27%
4	第220回利付国債	1.700%	2010年3月22日	2.10%	0.54%
5	第63回利付国債	1.200%	2012年3月20日	1.98%	1.17%
6	第234回利付国債	1.400%	2011年9月20日	1.93%	0.98%
7	第280回利付国債	1.900%	2016年6月20日	1.92%	0.77%
8	第224回利付国債	1.800%	2010年9月20日	1.89%	0.27%
9	第232回利付国債	1.200%	2011年6月20日	1.86%	0.33%
10	第60回利付国債	1.200%	2011年9月20日	1.76%	1.23%
合計				20.84%	6.59%

・「クーポン」とは、債券の額面に対して毎年受け取れる利息の割合のことで表面利率を表します。

債券種別資産構成比率

	ファンド	BM	差
国債	82.57%	73.93%	8.63%
地方債	4.51%	6.01%	1.50%
政府保証債	5.04%	6.02%	0.97%
金融債	2.12%	2.47%	0.35%
事業債	6.26%	9.53%	3.26%
円建外債	0.00%	1.00%	1.00%
MBS債	0.00%	1.04%	1.04%
コール・その他	0.50%	0.00%	0.50%
合計	100.00%	100.00%	0.00%

利回り・残存年限

	ファンド	BM	差
平均複利利回り	1.23%	1.26%	0.03%
平均クーポン	1.53%	1.54%	0.01%
平均残存期間	6.73	6.61	0.12
修正デュレーション	5.97	5.89	0.08

・「複利利回り」とは、個別の債券等を満期まで保有した場合の複利利回りを加重平均したものです。あくまで、計算日時点の評価にもとづくものであり、売却や償還による差損等を考慮したものではありません。

・「修正デュレーション」とは、債券価格の弾力性を示す指標として用いられ、金利の変化に対する債券価格の変動率を示します。

・表示桁未満の数値がある場合、四捨五入で処理しております。

【引受保険会社】

アクサ生命保険株式会社

〒108-8020 東京都港区白金1 17 3

TEL:0120 375 193

アクサ生命 <http://www.axa.co.jp/life/>

【募集代理店】

株式会社新生銀行

〒100-8501 東京都千代田区内幸町2 1 8

TEL:0120 456 860

保証金額付特別勘定年金特約（終身型）付変額個人年金保険（06） 特別勘定の月次運用レポート（2007年10月）

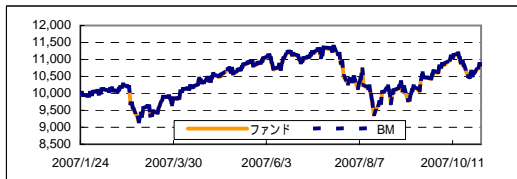
- ・当資料中の運用実績に関するいかなる内容も過去の実績であり、将来の運用成果を示唆あるいは保証するものではありません。また、予告なしに当資料の内容が変更、廃止される場合がありますのであらかじめご承知おきください。
- ・特別勘定資産は、投資信託を利用している部分の他に、保険契約の異動等に備える部分を加えたものとなります。後者の部分については、利用する投資信託の委託会社であるステート・ストリート投信投資顧問株式会社の裁量の範囲外となります。
- ・当ページは、ステート・ストリート投信投資顧問株式会社による運用報告を、アクサ生命保険株式会社が提供するものであり、内容に関して、アクサ生命保険株式会社は一切責任を負いません。

各マザーファンドの運用状況 [2007年10月末日現在]

ここでは、特別勘定で利用している投資信託のマザーファンドの基準価額推移等を記載しております。特別勘定のユニットプライスは、ファンドの基準価額とは異なります。

ステート・ストリート外国株式インデックス・オープン・マザーファンド

ベンチマーク(BM)：MSCIコクサイ・インデックス(円ベース) **純資産総額： 352,211 百万円**
比率は、純資産総額比となります。



・2007年1月24日を10,000として指数化しています。

騰落率

	過去 1ヵ月	過去 3ヵ月	過去 6ヵ月	過去 1年	過去 3年	設定来
ファンド	1.72%	4.03%	2.45%	-	-	8.09%
ベンチマーク	1.72%	4.07%	2.55%	-	-	8.37%
差	0.01%	0.05%	0.10%	-	-	0.27%

・設定以来の騰落率は、2007年1月24日を起点として計算しています。

組入上位10銘柄

組入銘柄数： 1,474 銘柄

銘柄	国名	業種	ファンド	BM
1 EXXON MOBIL CORP	アメリカ	エネルギー	1.87%	1.92%
2 GENERAL ELECTRIC CO	アメリカ	資本財	1.52%	1.56%
3 MICROSOFT CORP	アメリカ	ソフトウェア・サービス	1.12%	1.15%
4 AT & T INC	アメリカ	電気通信サービス	0.93%	0.96%
5 BP PLC	イギリス	エネルギー	0.90%	0.92%
6 HSBC HOLDINGS PLC	イギリス	銀行	0.83%	0.85%
7 PROCTER & GAMBLE CO	アメリカ	家庭用品・パーソナル用品	0.79%	0.81%
8 BANK OF AMERICA CORP	アメリカ	各種金融	0.78%	0.80%
9 CITIGROUP	アメリカ	各種金融	0.76%	0.78%
10 VODAFONE GROUP PLC	イギリス	電気通信サービス	0.76%	0.78%
合計			10.27%	10.53%

組入上位10業種

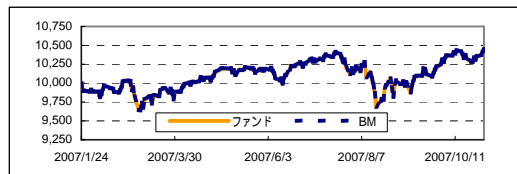
業種	ファンド	BM
1 エネルギー	10.81%	11.08%
2 銀行	9.58%	9.83%
3 資本財	7.85%	8.05%
4 各種金融	6.77%	6.95%
5 素材	6.59%	6.77%
6 医薬品・バイオテクノロジー・ライイェンス	6.10%	6.25%
7 テクノロジー・ハードウェアおよび機器	5.27%	5.40%
8 電気通信サービス	5.07%	5.19%
9 保険	5.06%	5.19%
10 食品・飲料・タバコ	4.95%	5.08%
合計	68.05%	69.78%

組入上位10カ国

国名	ファンド	BM
1 アメリカ	50.71%	52.00%
2 イギリス	12.11%	12.42%
3 フランス	5.44%	5.58%
4 ドイツ	4.59%	4.70%
5 カナダ	4.47%	4.59%
6 オーストラリア	3.69%	3.78%
7 スイス	3.46%	3.54%
8 スペイン	2.23%	2.29%
9 イタリア	1.99%	2.05%
10 オランダ	1.51%	1.55%
合計	90.20%	92.50%

ステート・ストリート外国債券インデックス・マザー・ファンド

ベンチマーク(BM)：シティグループ世界国債インデックス(除く日本、ヘッジなし・円ベース) **純資産総額： 777,031 百万円**
比率は、純資産総額比となります。



・2007年1月24日を10,000として指数化しています。

騰落率

	過去 1ヵ月	過去 3ヵ月	過去 6ヵ月	過去 1年	過去 3年	設定来
ファンド	2.38%	2.46%	3.01%	-	-	4.47%
ベンチマーク	2.36%	2.47%	3.04%	-	-	4.50%
差	0.01%	0.01%	0.02%	-	-	0.03%

・設定以来の騰落率は、2007年1月24日を起点として計算しています。

組入上位10銘柄

組入銘柄数： 341 銘柄

銘柄	通貨	クーポン	償還日	ファンド	BM
1 ドイツ国債	ユーロ	5.000%	2011年7月4日	1.09%	0.45%
2 イギリス国債	ポンド	4.750%	2038年12月7日	0.87%	0.41%
3 イタリア国債	ユーロ	4.500%	2009年5月1日	0.80%	0.41%
4 フランス国債	ユーロ	3.500%	2009年1月12日	0.78%	0.30%
5 アメリカ国債	米ドル	3.125%	2009年4月15日	0.76%	0.19%
6 アメリカ国債	米ドル	3.375%	2008年12月15日	0.75%	0.18%
7 イタリア国債	ユーロ	4.250%	2009年11月1日	0.72%	0.41%
8 イギリス国債	ポンド	8.000%	2021年6月7日	0.72%	0.61%
9 ドイツ国債	ユーロ	5.250%	2011年1月4日	0.70%	0.45%
10 アメリカ国債	米ドル	5.000%	2011年8月15日	0.70%	0.31%
合計				7.90%	3.72%

・「クーポン」とは、債券の額面に対して毎年受け取れる利息の割合のことで表面利率を表します。

組入上位10カ国

国名	ファンド	BM
1 アメリカ	27.29%	27.41%
2 ドイツ	13.52%	13.56%
3 イタリア	12.47%	12.53%
4 フランス	11.30%	11.29%
5 イギリス	8.26%	8.29%
6 スペイン	4.54%	4.55%
7 ベルギー	3.46%	3.47%
8 オランダ	3.07%	3.08%
9 ギリシャ	2.77%	2.80%
10 カナダ	2.75%	2.78%
合計	89.43%	89.75%

利回り・残存年限

	ファンド	BM	差
平均複利利回り	4.24%	4.25%	0.01%
平均クーポン	4.77%	4.71%	0.06%
平均残存期間	8.42	8.46	0.04
修正デュレーション	6.02	6.03	0.01

- ・「複利利回り」とは、個別の債券等を満期まで保有した場合の複利利回りを加重平均したものです。あくまで、計算日時点の評価にもとづくものであり、売却や償還による差損等を考慮したものではありません。
- ・「修正デュレーション」とは、債券価格の弾力性を示す指標として用いられ、金利の変化に対する債券価格の変動率を示します。
- ・上記の属性は2007年10月30日時点のものです。

・表示桁未満の数値がある場合、四捨五入で処理しております。

【引受保険会社】

アクサ生命保険株式会社
〒108-8020 東京都港区白金1 17 3
TEL:0120 375 193
アクサ生命 <http://www.axa.co.jp/life/>

【募集代理店】

株式会社新生銀行
〒100-8501 東京都千代田区内幸町2 1 8
TEL:0120 456 860

保証金額付特別勘定年金特約(終身型)付変額個人年金保険(06)のリスク及び諸費用について

【投資リスクについて】

この保険は積立金額および年金額等が特別勘定資産の運用実績に応じて変動(増減)するしくみの変額個人年金保険です。特別勘定資産の運用は、投資信託を利用して国内外の株式・公社債等で行なっており、株式および公社債の価格変動と為替変動等に伴う投資リスクがあります。特別勘定資産の運用実績が積立金額に直接反映されますので、運用実績によっては、ご契約を解約した場合の払い戻し金額等が一時払保険料等を下回る場合があります。

【諸費用について】

ご契約者等にご負担いただくこの保険の費用は、次のとおりです。

【ご契約時】

項目	費用	ご負担いただく時期
契約初期費用	ご契約の締結等に必要費用 一時払保険料に対して 5.0%	特別勘定に繰り入れる際に、一時払保険料から控除します。

【積立期間中および年金支払期間中】

項目	費用	ご負担いただく時期
保険契約管理費	既払年金累計金額と死亡一時金額の合計金額の最低保証、死亡給付金額の最低保証、災害死亡給付金額のお支払い、ならびに、ご契約の維持等に必要費用 特別勘定の積立金額に対して年率2.3%	毎日、特別勘定の積立金額から控除します。
運用関係費	特別勘定の運用等に必要費用 投資信託の純資産額に対して年率0.2625%程度(税抜0.25%程度)*	特別勘定にて利用する投資信託において、毎日、投資信託の純資産額から控除します。

* 運用関係費は、主に利用する投資信託の信託報酬の他、信託事務の諸費用等、有価証券の売買委託手数料および消費税等の税金等の諸費用が含まれますが、これらの諸費用は運用資産額や取引量等によって変動するため、費用の発生前に具体的な金額や計算方法を記載することが困難であり、表示することができません。

* 運用関係費は、運用手法の変更・運用資産額の変動等の理由により、将来変更される可能性があります。

【一般勘定で運用する年金の支払期間中】 年金の種類を変更した場合や「年金払特約(06)」により年金としてお受け取りいただく場合です。

項目	費用	ご負担いただく時期
年金管理費	年金のお支払いや管理等に必要費用 年金額に対して1.0%*	年金支払日に控除します。

* 年金管理費は、将来変更となる可能性があります。

この商品にかかわる費用の合計額は「契約初期費用」、「保険契約管理費」、「運用関係費」の合計額となります。一般勘定で運用する年金の支払期間中は、他に年金管理費がかかります。

【その他の留意事項について】

受取総額保証金額(終身型)

受取総額保証金額の最低保証は、年金を特別勘定終身年金でお受け取りいただく場合に限られます。特別勘定終身年金以外の方法でお受け取りいただく場合や、積立期間中にご契約を解約される場合、もしくは年金受取期間中に積立金額を一括でお受け取りいただく場合には、お受け取りになる金額が一時払保険料を下回る場合があります。

【引受保険会社】
アクサ生命保険株式会社
〒108-8020 東京都港区白金1 17 3
TEL:0120 375 193
アクサ生命 ☎-46'-3' http://www.axa.co.jp/life/

【募集代理店】
株式会社新生銀行
〒100-8501 東京都千代田区内幸町2 1 8
TEL:0120 456 860