

特別勘定（世界分散型40AF(02)/世界分散型20AF(02)）

# 四半期運用実績レポート

## 2014年1月～2014年3月

### お知らせ

平成26年4月1日から、消費税率が5%から8%に引き上げられることから、資産運用関係の費用を変更させていただきます。8ページの「運用関係費」をご確認ください。

### 【利用する投資信託の委託会社】 ステート・ストリート・グローバル・アドバイザーズ株式会社

ステート・ストリート・グローバル・アドバイザーズ株式会社は、米国ステート・ストリート銀行の資産運用部門(SSgA)の東京拠点です。1998年10月1日に業務を開始、投資信託・投資顧問業務を幅広く展開しています。ステート・ストリート銀行は、1792年に米国ボストンに設立された歴史と伝統を有する金融機関であり、卓越した財務内容と高い信用力を有しています。SSgAは、最先端テクノロジーと高度な運用技術を駆使したクオンツ運用に定評があり、特にインデックス運用では世界有数の資産運用会社として評価されています。

- ・ アクサ生命保険株式会社の「変額個人年金保険(07)終身D3型」は、特別勘定で運用を行う保険商品です。特別勘定の主たる運用手段として投資信託を用いますが、投資信託ではありません。
- ・ 当資料は、各種の信頼できると考えられる情報源から取得した情報に基づき作成した部分を含んでおりますが、その部分の正確性・完全性については、これを保証するものではありません。
- ・ 当資料中の運用実績に関するいかなる内容も過去の実績であり、将来の運用成果を示唆あるいは保証するものではありません。また、予告なしに当資料の内容が変更、廃止される場合がありますのであらかじめご承知おきください。
- ・ 商品内容の詳細については「契約締結前交付書面(契約概要/注意喚起情報)」、「商品パンフレット」、「ご契約のしおり・約款」、「特別勘定のしおり」をあわせてご覧ください。
- ・ 当資料に記載されている各表にある金額、比率、ファンドの資産構成等はそれぞれの項目を四捨五入等をしているので、合計等と合致しないことがあります。

# 変額個人年金保険(07)終身D3型 特別勘定の四半期運用実績レポート(2014年1月～2014年3月)

- ・当資料中の運用実績に関するいかなる内容も過去の実績であり、将来の運用成果を示唆あるいは保証するものではありません。また、予告なしに当資料の内容が変更、廃止される場合がありますのであらかじめご承知おきください。
- ・その他、当資料に関する「変額個人年金保険(07)終身D3型のリスク及び諸費用について」を8/8ページに掲載していますので必ずご参照ください。
- ・当ページは、利用する投資信託の委託会社であるステート・ストリート・グローバル・アドバイザーズ株式会社が作成した運用環境をアクサ生命保険株式会社が提供するものであり、内容に関して、アクサ生命保険株式会社は一切責任を負いません。

## 運用環境 [2014年1月～2014年3月]

### 【日本株式市場】

日本株式市場は、アルゼンチンペソの急落やウクライナ情勢、中国経済の減速懸念など、新興国リスクの台頭から世界的な株安となったことで下落しました。  
1月は、決算発表が進み好業績銘柄への買いが入りましたが、23日のアルゼンチンペソの急落をきっかけに投資家のリスク回避姿勢が強まり、世界的な株安となりました。2月に入り、米経済指標が改善を示すと外部環境への過度な警戒感がひとまず後退し買い戻されました。しかし、2月下旬からウクライナ情勢が緊迫化したことで再び不透明感が増しました。3月には中国の貿易統計の結果や銅、鉄鉱石などの急落を受けて中国景気に対する警戒が高まり株価は下落しました。期末にかけては、米景気回復期待や円安進行を背景に反発しました。  
業種別では、前四半期の下落が大きかった「空運業（前期末比+1.59%）」が年初に大幅上昇し、33業種中で唯一の上昇となった一方、「その他金融業（前期末比-19.22%）」の下落率が最大となるなど、金融セクターの下落が比較的大きくなりました。

### 【外国株式市場】

外国株式市場は、中国の景気減速懸念、ウクライナ南部のクリミアを巡るロシアと欧米諸国との対立、米連邦公開市場委員会（FOMC）による資産購入額減額の継続などの懸念材料を各市場が独自に消化した結果、四半期騰落率はまちまちなものとなりました。  
米国株式市場は、1月中旬までは概ね横ばいでしたが、下旬に入ると中国製造業の活動縮小を示す指標が公表されたことや、新興国市場の通貨急落などを受けて急落しました。一方、2月中旬に入ると大型企業買収が相次いで発表されたことや良好な2013年第4四半期決算を受けて株価は3月上旬まで上昇傾向を維持しました。3月は概ね横ばいで推移しました。S&P500種指数は上昇しましたが、ダウ工業株30種は若干の下落となりました。  
欧州市場は、2月末までは米国市場と同様の動きでしたが、ロシアとの関係がより密接なことからウクライナ情勢により影響され、月央にロシアへの帰属の是非を問うクリミアの住民投票が控えていた3月前半は下落基調になりました。但し、ユーロ圏市場は景況感の改善などを受けて3月後半は反発しています。英FTSE100指数は下落しましたが、ドイツDAX指数は横ばい、フランスCAC40指数は上昇しています。  
アジア市場では、豪州市場は米国市場と同様の動きとなりました。他方、中国の影響が大きい香港市場は1月の中国製造業購買担当者指数（PMI）が半年ぶりの低水準だったことや、3月のFOMC後に人民元が下落したことなどの影響で、2月上旬と3月中旬に大きく落ち込みました。豪S&P/ASX200指数はプラス圏で終了したものの、香港ハンセン指数は5%近い下落となりました。

### 【日本債券市場】

日本債券市場は、10-12月期GDPが事前予想を大きく下回ったことや、1月の貿易収支および経常収支が過去最大の赤字となったことなど、経済指標が軟調であったことに加え、ウクライナ情勢の緊迫化を受けて安全資産への需要が高まったことが日本国債の買い材料となりました。金融政策面では、期を通じて実施された日銀の長期国債買入オペが債券利回りを低下させる要因となりました。また、2月の日銀金融政策決定会合で貸出支援基金の拡大が決定されました。日本10年国債利回りは前期末から0.099%低下の0.642%となりました。無担保コール翌日物は前期末から0.024%低下の0.044%となりました。

### 【外国債券市場】

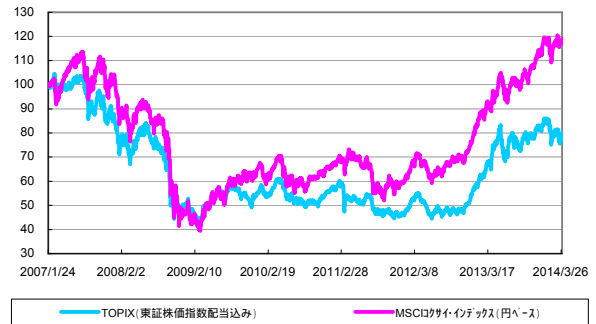
米国債券市場は、1月は事前予想を大幅に下回る非農業部門雇用者数変化や、新興国経済の先行きに対する懸念を背景に米国債が買われました。3月には、FOMC後のイエレン議長の記者会見を受け早期利上げ期待が高まり債券が売られましたが、前半の利回り低下幅を埋めるには至りませんでした。米国10年債利回りは前期末から0.310%低下の2.718%となりました。  
欧州債券市場は、ユーロ圏物価上昇率の鈍化懸念を受けた追加金融緩和期待の高まりや、ウクライナ情勢の緊迫化を受けた安全資産への需要の高まりを背景に独債が買われました。英国債券市場は、国内経済指標が強弱交錯となる中、ウクライナにおける地政学的リスクの高まりから債券が買われました。独10年債利回りは前期末から0.363%低下の1.566%、英10年債利回りは0.286%低下の2.736%となりました。

### 【外国為替市場】

米ドル/円相場は、新興国経済への懸念の高まりやウクライナ情勢に対する不透明感を背景に世界的に金融市場が不安定化したことを受けて、日本円が通貨全般に対して上昇しました。円は対米ドルで前期末から2円47銭（2.34%）円高ドル安の1ドル＝102円92銭となりました。  
ユーロ/円相場は、前半、ユーロ圏物価上昇率の鈍化懸念を受けて追加金融緩和への期待が高まったことがユーロの売り材料となったことに加え、新興国経済への懸念や地政学的リスクの高まりから円が対主要通貨で買われました。円は対ユーロで前期末から3円40銭（2.34%）円高ユーロ安の1ユーロ＝141円65銭となりました。

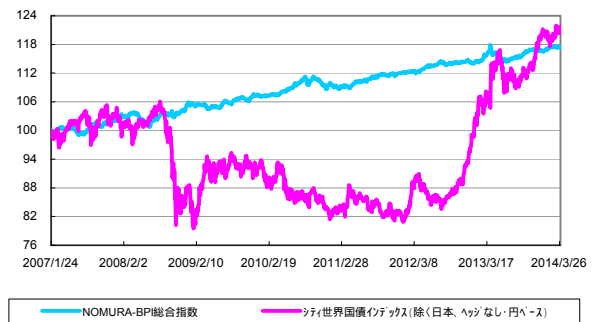
### 日本と外国の株式市場の推移

\*下記グラフは2007年1月24日を100として指数化しています。



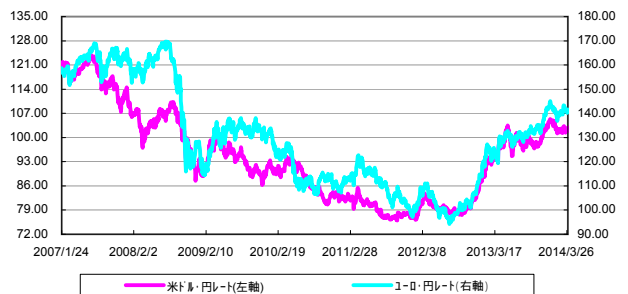
### 日本と外国の債券市場の推移

\*下記グラフは2007年1月24日を100として指数化しています。



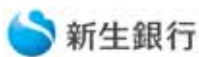
出所:ジェネリック日本利付国債残存10年単利(ブルームバーグ)  
出所:ジェネリック米国国債10年およびドイツ国債10年の利回り(ブルームバーグ)

### 外国為替市場の推移



出所:株式会社三菱東京UFJ銀行の対顧客電信相場仲値

### 【募集代理店】



〒103-8303 東京都中央区日本橋室町2-4-3  
新生パワーコール 0120-456-860

### 【引受保険会社】

アクサ生命保険株式会社  
〒108-8020 東京都港区白金1-17-3  
TEL 0120-933-399  
アクサ生命株式会社 <http://www.axa.co.jp/>

# 変額個人年金保険(07)終身D3型

## 特別勘定の四半期運用実績レポート(2014年1月～2014年3月)

- 当資料中の運用実績に関するいかなる内容も過去の実績であり、将来の運用成果を示唆あるいは保証するものではありません。また、予告なしに当資料の内容が変更、廃止される場合がありますのであらかじめご承知おきください。
- その他、当資料に関する「変額個人年金保険(07)終身D3型のリスク及び諸費用について」を8/8ページに掲載していますので必ずご参照ください。
- 特別勘定資産は、投資信託を利用している部分の他に、保険契約の異動等に備える部分を加えたものとなります。後者の部分については、利用する投資信託の委託会社であるステート・ストリート・グローバル・アドバイザーズ株式会社の裁量の範囲外となります。

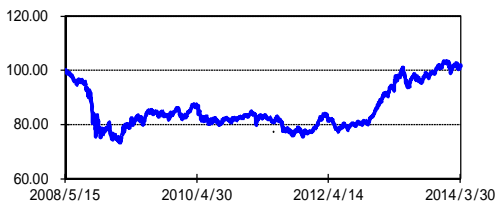
### 特別勘定の運用状況 [2014年3月末日現在]

特別勘定名	利用する投資信託の運用方針
世界分散型40AF(02)	当ファンドは、 日本株式20% (運用の指標: 東証株価指数配当込み)、 日本債券30% (運用の指標: NOMURA-BPI総合指数)、 外国株式20% (運用の指標: MSCIコクサイ指数(円ベース))、 外国債券30% (運用の指標: シティ世界国債インデックス(除く日本、円ベース))* を基本配分比率とし、中長期的な信託財産の成長を目指して運用を行います。 * 外国債券については、実質的な組入外貨建資産の50%部分について、原則として為替ヘッジを行います。 各受益証券の時価変動などに伴う基本配分比率の変化に関しては、資産ごとに一定の変動幅を設け調整を行います。 受益証券の配分に代えて、トータル・リターン・スワップ取引を利用する場合があります。 (詳しくは、P.4をご覧ください)
利用する投資信託	
ステート・ストリート4資産バランス40VA <適格機関投資家限定>	
特別勘定名	利用する投資信託の運用方針
世界分散型20AF(02)	当ファンドは、 日本株式10% (運用の指標: 東証株価指数配当込み)、 日本債券40% (運用の指標: NOMURA-BPI総合指数)、 外国株式10% (運用の指標: MSCIコクサイ指数(円ベース))、 外国債券40% (運用の指標: シティ世界国債インデックス(除く日本、円ヘッジ・円ベース))* を基本配分比率とし、中長期的な信託財産の成長を目指して運用を行います。 * 外国債券については、実質的な組入外貨建資産の100%部分について、原則として為替ヘッジを行います。 各受益証券の時価変動などに伴う基本配分比率の変化に関しては、資産ごとに一定の変動幅を設け調整を行います。 受益証券の配分に代えて、トータル・リターン・スワップ取引を利用する場合があります。 (詳しくは、P.5をご覧ください)
利用する投資信託	
ステート・ストリート4資産バランス20VA <適格機関投資家限定>	

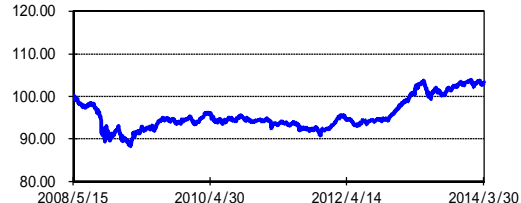
#### 特別勘定のユニット・プライスの推移

特別勘定のユニット・プライスは、特別勘定で利用している投資信託の基準価額とは異なります。

##### 世界分散型40AF(02)



##### 世界分散型20AF(02)



特別勘定のユニット・プライスは、特別勘定の設定日(2008年5月15日)を100.00として計算しております。

特別勘定のユニット・プライス	騰落率(%)
2014年3月末	101.86 過去1ヶ月 0.20%
2014年2月末	101.66 過去3ヶ月 ▲1.38%
2014年1月末	100.94 過去6ヶ月 4.01%
2013年12月末	103.29 過去1年 9.13%
2013年11月末	101.76 過去3年 22.80%
2013年10月末	99.33 設定来 1.86%

特別勘定のユニット・プライス	騰落率(%)
2014年3月末	103.36 過去1ヶ月 ▲0.12%
2014年2月末	103.49 過去3ヶ月 ▲0.05%
2014年1月末	102.95 過去6ヶ月 1.67%
2013年12月末	103.41 過去1年 2.62%
2013年11月末	103.38 過去3年 10.29%
2013年10月末	102.53 設定来 3.36%

実際のユニット・プライスの小数点第三位を四捨五入して表示しています。

騰落率は、該当月の月末のユニット・プライスに対する今月末のユニット・プライスの変動率を表しています。

#### 特別勘定資産の内訳

項目	世界分散型40AF(02)	
	金額(千円)	比率(%)
その他有価証券	14,447,965	98.4
現預金・その他	240,743	1.6
合計	14,688,708	100.0

項目	世界分散型20AF(02)	
	金額(千円)	比率(%)
その他有価証券	5,116,583	98.6
現預金・その他	71,930	1.4
合計	5,188,513	100.0

各特別勘定で利用している国内投資信託は、いずれも「その他有価証券」の項目に含まれています。

金額の単位未満は切捨てとしました。また、比率については小数点第二位を四捨五入しております。

#### 【募集代理店】

新生銀行 〒103-8303 東京都中央区日本橋室町2-4-3  
新生パワーコール 0120-456-860

#### 【引受保険会社】

アクサ生命保険株式会社  
〒108-8020 東京都港区白金1-17-3  
TEL 0120-933-399  
アクサ生命「AXA」 http://www.axa.co.jp/

# 変額個人年金保険(07)終身D3型

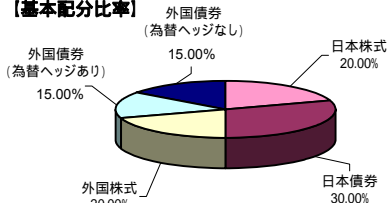
## 特別勘定の四半期運用実績レポート(2014年1月～2014年3月)

- 当資料中の運用実績に関するいかなる内容も過去の実績であり、将来の運用成果を示唆あるいは保証するものではありません。また、予告なしに当資料の内容が変更、廃止される場合がありますのであらかじめご承知ください。
- その他、当資料に関する「変額個人年金保険(07)終身D3型」のリスク及び諸費用について、を8/8ページに掲載していますので必ずご参照ください。
- 特別勘定資産は、投資信託を利用している部分の他に、保険契約の異動等に備える部分を加えたものとなります。後者の部分については、利用する投資信託の委託会社であるステート・ストリート・グローバル・アドバイザーズ株式会社の裁量の範囲外となります。
- 当ページは、ステート・ストリート・グローバル・アドバイザーズ株式会社による運用報告を、アクサ生命保険株式会社が提供するものであり、内容に関して、アクサ生命保険株式会社は一切責任を負いません。

### ステート・ストリート4資産バランス40VA<適格機関投資家限定>の運用状況 [2014年3月末日現在]

#### ファンドの特色

##### 【基本配分比率】



当ファンドは、ファミリーファンド方式で運用を行い、実質的に国内外の株式および公社債等に投資を行います。当ファンドが主要投資対象とする各マザーファンドは、それぞれ以下のベンチマーク(運用成果を判断するうえで基準とする指数)と連動する投資成果を目標とする運用を行います。

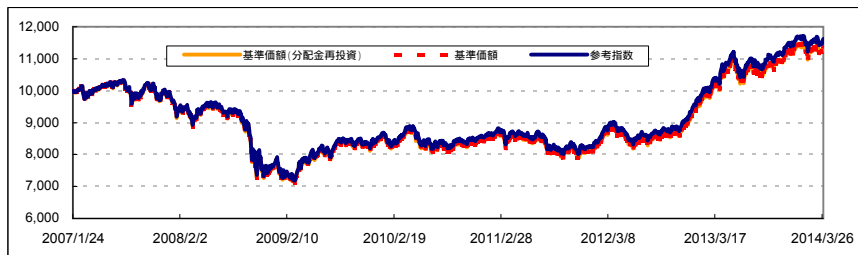
ステート・ストリート日本株式インデックス・マザーファンド受益証券: 「TOPIX(東証株価指数配当込み)」  
 ステート・ストリート日本債券インデックス・マザーファンド受益証券: 「NOMURA - BP総合指数」  
 ステート・ストリート外国株式インデックス・オープン・マザーファンド受益証券: 「MSCIコクサイ・インデックス(円ベース)」  
 ステート・ストリート外国債券インデックス・マザー・ファンド受益証券: 「シティ世界国債インデックス(除く日本、ヘッジなし、円ベース)」\*

\*当ファンドは、ステート・ストリート外国債券インデックス・マザー・ファンド受益証券の組入れに伴う実質的な組入れ外貨建資産の50%部分について、原則として為替ヘッジを行いますので、当ファンドにおける当該部分のベンチマークは「シティ世界国債インデックス(除く日本、円ヘッジ・円ベース)」となります。

マザーファンド受益証券の配分に代えて、各マザーファンドを基本配分比率で合成した指数(ただし外国債券の為替ヘッジを行う部分については円ヘッジベース)のリターンと短期金利レートの金利を一定の条件のもとに交換するトークル・リターン・スワップ取引を利用する場合があります。

#### 基準価額の推移

ここでは、特別勘定で利用している投資信託の基準価額の推移等を記載しております。特別勘定のユニット・プライスは、ファンドの基準価額とは異なります。



- グラフは、ステート・ストリート4資産バランス40VA<適格機関投資家限定>の設定日(2007年1月24日)を10,000として指数化しています。
- 基準価額および基準価額(分配金再投資)は、信託報酬(純資産総額に対し、年率0.1575%(税抜0.15%))控除後の値です。\*2014年4月1日以降年率0.162%
- 基準価額(分配金再投資)は、分配金(税引前)を再投資したのとして計算しています。
- 参考指数は、TOPIX(東証株価指数配当込み)20%、NOMURA - BP総合指数30%、MSCIコクサイ・インデックス(円ベース)20%、シティ世界国債インデックス(除く日本、ヘッジなし・円ベース)15%、およびシティ世界国債インデックス(除く日本、円ヘッジ・円ベース)15%で組み合わせた合成指数です。

#### 概況

	2014年3月31日	前月末	前月末比
基準価額	11,366 円	11,318 円	48 円
純資産総額(百万円)	46,108	46,718	▲610

	基準価額	日付
設定来高値	11,459 円	2014年1月16日
設定来安値	7,124 円	2009年3月10日

#### 資産構成

金融派生商品を使用する場合、短期金融資産の投資比率が高くなる場合があります。

資産種別	基本配分比率	ファンドの資産構成
日本株式	20.00%	10.33%
日本債券	30.00%	15.01%
外国株式	20.00%	10.49%
外国債券(為替ヘッジあり)	15.00%	7.71%
外国債券(為替ヘッジなし)	15.00%	7.85%
短期金融資産	0.00%	48.61%
合計	100.00%	100.00%

- ファンドの資産構成は、純資産総額に対する比率となります。
- 計理処理の仕組み上、直近の追加設定分が反映されないことなどにより「短期金融資産」の値がマイナスで表示されることがあります。
- REITの組み入れがある場合は、REITは株式に含めて表示しています。

#### 騰落率

	過去1ヵ月	過去3ヵ月	過去6ヵ月	過去1年	過去3年	設定来
ファンド	0.42%	▲0.78%	5.42%	12.12%	32.90%	13.66%
参考指数	0.43%	▲0.76%	5.48%	12.48%	33.94%	16.15%
差	▲0.01%	▲0.02%	▲0.06%	▲0.35%	▲1.04%	▲2.49%

- ファンドの騰落率は、分配金(税引前)を再投資したのとして計算しております。また、ファンドの騰落率と実際の投資者利回りとは異なります。

下記比率は、純資産総額に対する国別及び通貨別の比率となります('短期金融資産'を除く)。

#### 組入上位5カ国

国名	比率
日本	25.34%
アメリカ	11.96%
イギリス	2.18%
フランス	2.12%
ドイツ	1.82%

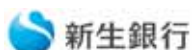
#### 組入上位5通貨

通貨	比率
円	33.06%
米ドル	8.95%
ユーロ	5.01%
ポンド	1.58%
加ドル	0.64%

上記比率は、為替ヘッジ後の比率となります。

表示桁未満の数値がある場合、四捨五入で処理しております。

#### 【募集代理店】



〒103-8303 東京都中央区日本橋室町2-4-3  
 新生パワーコール 0120-456-860

#### 【引受保険会社】

アクサ生命保険株式会社  
 〒108-8020 東京都港区白金1-17-3  
 TEL 0120-933-399  
 アクサ生命AXA http://www.axa.co.jp/

# 変額個人年金保険(07)終身D3型

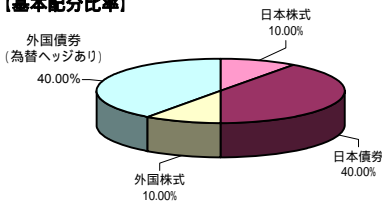
## 特別勘定の四半期運用実績レポート(2014年1月～2014年3月)

- 当資料中の運用実績に関するいかなる内容も過去の実績であり、将来の運用成果を示唆あるいは保証するものではありません。また、予告なしに当資料の内容が変更、廃止される場合がありますのであらかじめご承知ください。
- その他、当資料に関する「変額個人年金保険(07)終身D3型のリスク及び諸費用について」を8/8ページに掲載していますので必ずご参照ください。
- 特別勘定資産は、投資信託を利用している部分の他に、保険契約の異動等に備える部分を加えたものとなります。後者の部分については、利用する投資信託の委託会社であるステート・ストリート・グローバル・アドバイザーズ株式会社の裁量の範囲外となります。
- 当ページは、ステート・ストリート・グローバル・アドバイザーズ株式会社による運用報告を、アクサ生命保険株式会社が提供するものであり、内容に関して、アクサ生命保険株式会社は一切責任を負いません。

### ステート・ストリート4資産バランス20VA <適格機関投資家限定>の運用状況 [2014年3月末日現在]

#### ファンドの特色

##### 【基本配分比率】



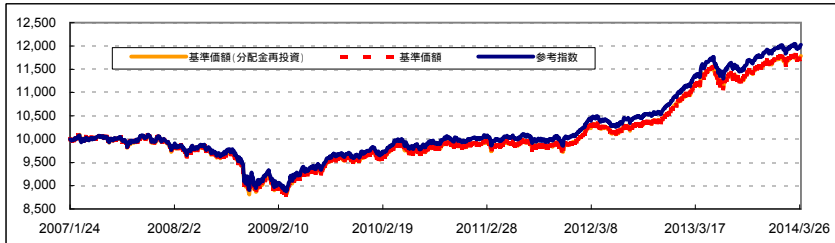
当ファンドは、ファミリーファンド方式で運用を行い、実質的に国内外の株式および公社債等に投資を行います。当ファンドが主要投資対象とする各マザーファンドは、それぞれ以下のベンチマーク(運用成果を判断するうえで基準とする指数)と連動する投資成果を目標とする運用を行います。

ステート・ストリート日本株式インデックス・マザーファンド受益証券: 「TOPIX(東証株価指数配当込み)」  
 ステート・ストリート日本債券インデックス・マザーファンド受益証券: 「NOMURA - BP総合指数」  
 ステート・ストリート外国株式インデックス・オープン・マザーファンド受益証券: 「MSCIコクサイ・インデックス(円ベース)」  
 ステート・ストリート外国債券インデックス・マザー・ファンド受益証券: 「シティ世界国債インデックス(除く日本、ヘッジなし・円ベース)」\*  
 \*当ファンドは、ステート・ストリート外国債券インデックス・マザー・ファンド受益証券の組入れに伴う実質的な組入れ外貨建資産については、原則として為替ヘッジを行いますので、当ファンドにおける当該部分のベンチマークは「シティ世界国債インデックス(除く日本、円ヘッジ・円ベース)」となります。

マザーファンド受益証券の配分に代えて、各マザーファンドを基本配分比率で合成した指数(ただし外国債券の為替ヘッジを行う部分については円ヘッジベース)のリターンと短期金利レートの金利を一定の条件のもとに交換するトータル・リターン・スワップ取引を利用する場合があります。

#### 基準価額の推移

ここでは、特別勘定で利用している投資信託の基準価額の推移等を記載しております。特別勘定のユニット・プライスは、ファンドの基準価額とは異なります。



- グラフは、ステート・ストリート4資産バランス20VA <適格機関投資家限定>の設定日(2007年1月24日)を10,000として指数化しています。
- 基準価額および基準価額(分配金再投資)は、信託報酬(純資産総額に対し、年率0.1575%(税抜0.15%))控除後の値です。\*2014年4月1日以降年率0.162%
- 基準価額(分配金再投資)は、分配金(税引前)を再投資したものと計算しています。
- 参考指数は、TOPIX(東証株価指数配当込み)10%、NOMURA - BP総合指数40%、MSCIコクサイ・インデックス(円ベース)10%、およびシティ世界国債インデックス(除く日本、円ヘッジ・円ベース)40%で組み合わせた合成指数です。

#### 概況

	2014年3月31日	前月末	前月末比
基準価額	11,784 円	11,773 円	11 円
純資産総額(百万円)	10,979	11,120	▲141

	基準価額	日付
設定来高値	11,808 円	2014年3月7日
設定来安値	8,804 円	2009年3月10日

#### 資産構成

金融派生商品を使用する場合、短期金融資産の投資比率が高くなる場合があります。

	基本配分比率	ファンドの資産構成
日本株式	10.00%	4.11%
日本債券	40.00%	16.27%
外国株式	10.00%	4.18%
外国債券(為替ヘッジあり)	40.00%	16.59%
短期金融資産	0.00%	58.85%
合計	100.00%	100.00%

- ファンドの資産構成は、純資産総額に対する比率となります。
- 計理処理の仕組み上、直近の追加設定分が反映されないことなどにより「短期金融資産」の値がマイナスで表示されることがあります。
- REITの組み入れがある場合は、REITは株式に含めて表示しています。

#### 騰落率

	過去1ヵ月	過去3ヵ月	過去6ヵ月	過去1年	過去3年	設定来
ファンド	0.09%	0.59%	3.02%	5.35%	19.28%	17.85%
参考指数	0.11%	0.63%	3.10%	5.65%	20.22%	20.27%
差	▲0.02%	▲0.04%	▲0.08%	▲0.31%	▲0.94%	▲2.42%

- ファンドの騰落率は、分配金(税引前)を再投資したものと計算しております。また、ファンドの騰落率と実際の投資者利回りは異なります。

表示桁未満の数値がある場合、四捨五入で処理しております。

下記比率は、純資産総額に対する国別及び通貨別の比率となります(「短期金融資産」を除く)。

#### 組入上位5カ国

国名	比率
日本	20.39%
アメリカ	8.71%
フランス	1.94%
イタリア	1.80%
イギリス	1.68%

#### 組入上位5通貨

通貨	比率
円	36.84%
米ドル	2.35%
ユーロ	0.66%
ポンド	0.38%
加ドル	0.18%

上記比率は、為替ヘッジ後の比率となります。

#### 【募集代理店】



〒103-8303 東京都中央区日本橋室町2-4-3  
 新生パワーコール 0120-456-860

#### 【引受保険会社】

アクサ生命保険株式会社  
 〒108-8020 東京都港区白金1-17-3  
 TEL 0120-933-399  
 アクサ生命へメール http://www.axa.co.jp/

# 変額個人年金保険(07)終身D3型

## 特別勘定の四半期運用実績レポート(2014年1月～2014年3月)

- 当資料中の運用実績に関するいかなる内容も過去の実績であり、将来の運用成果を示唆あるいは保証するものではありません。また、予告なしに当資料の内容が変更、廃止される場合がありますのであらかじめご承知ください。
- その他、当資料に関する「変額個人年金保険(07)終身D3型」のリスク及び諸費用について、を8/8ページに掲載していますので必ずご参照ください。
- 特別勘定資産は、投資信託を利用している部分の他に、保険契約の異動等に備える部分を加えたものとなります。後者の部分については、利用する投資信託の委託会社であるステート・ストリート・グローバル・アドバイザーズ株式会社の裁量の範囲外となります。
- 当ページは、ステート・ストリート・グローバル・アドバイザーズ株式会社による運用報告を、アクサ生命保険株式会社が提供するものであり、内容に関して、アクサ生命保険株式会社は一切責任を負いません。

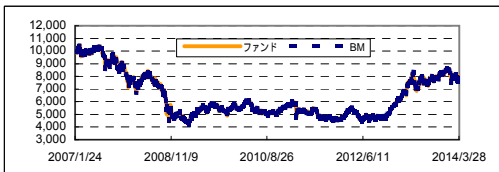
### 各マザーファンドの運用状況 [2014年3月末日現在]

ここでは、特別勘定で利用している投資信託のマザーファンドの基準価額推移等を記載しております。特別勘定のユニット・プライスは、ファンドの基準価額とは異なります。

#### ステート・ストリート日本株式インデックス・マザーファンド

ベンチマーク (BM): TOPIX (東証株価指数配当込み)  
比率は、純資産総額比となります。

純資産総額: 123,555 百万円



・2007年1月24日を10,000として指数化しています。

#### 騰落率

	過去1ヵ月	過去3ヵ月	過去6ヵ月	過去1年	過去3年	設定来
ファンド	0.23%	▲6.70%	1.86%	18.60%	47.89%	▲19.69%
ベンチマーク	0.20%	▲6.74%	1.85%	18.56%	47.68%	▲19.89%
差	0.03%	0.04%	0.01%	0.04%	0.21%	0.20%

・設定以来の騰落率は、2007年1月24日を起点として計算しています。

#### 組入上位10銘柄

組入銘柄数: 1,780 銘柄

順位	銘柄	業種	ファンド	BM
1	トヨタ自動車	輸送用機器	4.62%	4.74%
2	三菱UFJフィナンシャル・グループ	銀行業	2.42%	2.48%
3	ソフトバンク	情報・通信業	2.16%	2.21%
4	三井住友フィナンシャルグループ	銀行業	1.88%	1.93%
5	本田技研工業	輸送用機器	1.87%	1.91%
6	みずほフィナンシャルグループ	銀行業	1.49%	1.53%
7	日本電信電話	情報・通信業	1.24%	1.28%
8	ファナック	電気機器	1.16%	1.19%
9	日本たばこ産業	食料品	1.15%	1.18%
10	武田薬品工業	医薬品	1.09%	1.12%
合計			19.07%	19.57%

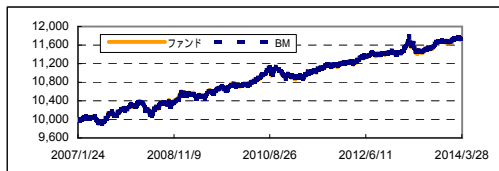
#### 組入上位10業種

順位	業種	ファンド	BM	差
1	電気機器	12.37%	12.67%	▲0.31%
2	輸送用機器	11.45%	11.76%	▲0.30%
3	銀行業	9.13%	9.35%	▲0.22%
4	情報・通信業	7.12%	7.31%	▲0.19%
5	化学	5.30%	5.43%	▲0.13%
6	機械	5.07%	5.20%	▲0.12%
7	卸売業	4.53%	4.63%	▲0.10%
8	医薬品	4.47%	4.59%	▲0.12%
9	小売業	4.14%	4.27%	▲0.13%
10	食料品	3.85%	3.94%	▲0.09%
合計		67.42%	69.14%	▲1.72%

#### ステート・ストリート日本債券インデックス・マザーファンド

ベンチマーク (BM): NOMURA - BP総合指数  
比率は、純資産総額比となります。

純資産総額: 185,242 百万円



・2007年1月24日を10,000として指数化しています。

#### 騰落率

	過去1ヵ月	過去3ヵ月	過去6ヵ月	過去1年	過去3年	設定来
ファンド	▲0.23%	0.78%	0.94%	0.56%	7.35%	17.20%
ベンチマーク	▲0.23%	0.77%	0.96%	0.58%	7.39%	17.31%
差	0.00%	0.01%	▲0.02%	▲0.02%	▲0.04%	▲0.11%

・設定以来の騰落率は、2007年1月24日を起点として計算しています。

#### 組入上位10銘柄

組入銘柄数: 806 銘柄

順位	銘柄	クーポン	償還日	ファンド	BM
1	第332回利付国債	0.600%	2023年12月20日	0.97%	0.93%
2	第105回利付国債	0.200%	2017年6月20日	0.92%	0.98%
3	第298回利付国債	1.300%	2018年12月20日	0.91%	0.54%
4	第116回利付国債	0.200%	2018年12月20日	0.86%	0.98%
5	第115回利付国債	0.200%	2018年9月20日	0.86%	0.69%
6	第286回利付国債	1.800%	2017年6月20日	0.86%	0.52%
7	第111回利付国債	0.400%	2018年3月20日	0.82%	0.37%
8	第101回利付国債	0.400%	2016年12月20日	0.82%	0.34%
9	第278回利付国債	1.800%	2016年3月20日	0.78%	0.24%
10	第330回利付国債	0.800%	2023年9月20日	0.77%	0.67%
合計				8.58%	6.28%

・「クーポン」とは、債券の額面に対して毎年受け取れる利息の割合のことで表面利率を表します。

#### 債券種別資産構成比率

	ファンド	BM	差
国債	78.81%	79.11%	▲0.29%
地方債	6.34%	6.19%	0.14%
政府保証債	3.94%	3.86%	0.09%
金融債	1.04%	1.00%	0.04%
事業債	7.63%	7.83%	▲0.20%
円建外債	0.66%	0.68%	▲0.03%
MBS債	1.39%	1.33%	0.06%
コール・その他	0.20%	0.00%	0.20%
合計	100.00%	100.00%	0.00%

・資産担保証券 (ABS) は事業債に含まれています。

#### 利回り・残存年限

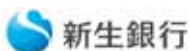
	ファンド	BM	差
平均複利利回り	0.57%	0.56%	0.00%
平均クーポン	1.34%	1.30%	0.04%
平均残存期間	8.64	8.64	▲0.01
修正デュレーション	7.67	7.68	▲0.01

・「複利利回り」とは、個別の債券等を満期まで保有した場合の複利利回りを加重平均したものです。あくまで、計算日時点の評価にもとづくものであり、売却や償還による差損等を考慮したものではありません。

・「修正デュレーション」とは、債券価格の弾力性を示す指標として用いられ、金利の変化に対する債券価格の変動率を示します。  
・2013年11月より、BMの数値はポートフォリオの属性分析を行っている大和Poetにより、委託会社が計算して掲載しております。

・表示桁未満の数値がある場合、四捨五入で処理しております。

#### 【募集代理店】



〒103-8303 東京都中央区日本橋室町2-4-3  
新生パワーコール 0120-456-860

#### 【引受保険会社】

アクサ生命保険株式会社  
〒108-8020 東京都港区白金1-17-3  
TEL 0120-933-399  
アクサ生命 Axa http://www.axa.co.jp/

# 変額個人年金保険(07)終身D3型 特別勘定の四半期運用実績レポート(2014年1月~2014年3月)

- ・当資料中の運用実績に関するいかなる内容も過去の実績であり、将来の運用成果を示唆あるいは保証するものではありません。また、予告なしに当資料の内容が変更、廃止される場合がありますのであらかじめご承知ください。
- ・その他、当資料に関する「変額個人年金保険(07)終身D3型のリスク及び諸費用について」を8/8ページに掲載していますので必ずご参照ください。
- ・特別勘定資産は、投資信託を利用している部分の他に、保険契約の異動等に備える部分を加えたものとなります。後者の部分については、利用する投資信託の委託会社であるステート・ストリート・グローバル・アドバイザーズ株式会社の裁量の範囲外となります。
- ・当ページは、ステート・ストリート・グローバル・アドバイザーズ株式会社による運用報告を、アクサ生命保険株式会社が提供するものであり、内容に関して、アクサ生命保険株式会社は一切責任を負いません。

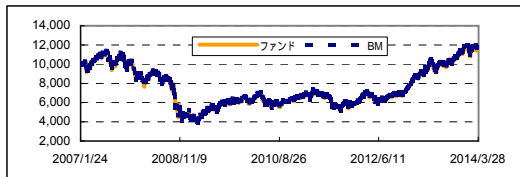
## 各マザーファンドの運用状況 [2014年3月末日現在]

ここでは、特別勘定で利用している投資信託のマザーファンドの基準価額推移等を記載しております。特別勘定のユニット・プライスは、ファンドの基準価額とは異なります。

### ステート・ストリート外国株式インデックス・オープン・マザーファンド

ベンチマーク (BM) : MSCIロクサイ・インデックス(円ベース)  
比率は、純資産総額比となります。

純資産総額: 167,103 百万円



・2007年1月24日を10,000として指数化しています。

#### 騰落率

	過去 1ヵ月	過去 3ヵ月	過去 6ヵ月	過去 1年	過去 3年	設定来
ファンド	1.10%	▲0.55%	15.34%	31.37%	68.75%	17.62%
ベンチマーク	1.09%	▲0.52%	15.40%	31.46%	69.47%	18.98%
差	0.01%	▲0.03%	▲0.06%	▲0.09%	▲0.72%	▲1.36%

・設定以来の騰落率は、2007年1月24日を起点として計算しています。

#### 組入上位10銘柄

組入銘柄数: 1,291 銘柄

順位	銘柄	国名	業種	ファンド	BM
1	APPLE INC	アメリカ	テクノロジー・ハードウェアおよび機器	1.59%	1.65%
2	EXXON MOBIL CORP	アメリカ	エネルギー	1.41%	1.45%
3	MICROSOFT CORP	アメリカ	ソフトウェア・サービス	1.05%	1.09%
4	GOOGLE INC-CL A	アメリカ	ソフトウェア・サービス	1.02%	1.06%
5	JOHNSON & JOHNSON	アメリカ	医薬品・バイオテクノロジー・ライフサイエンス	0.90%	0.94%
6	GENERAL ELECTRIC CO	アメリカ	資本財	0.87%	0.89%
7	WELLS FARGO COMPANY	アメリカ	銀行	0.82%	0.84%
8	NESTLE SA-REG	スイス	食品・飲料・タバコ	0.79%	0.82%
9	CHEVRON CORPORATION	アメリカ	エネルギー	0.75%	0.78%
10	JPMORGAN CHASE & CO	アメリカ	銀行	0.74%	0.77%
合計				9.95%	10.28%

・ベンチマーク (BM)の比率は2014年3月30日時点の時価をもとに月末の対顧客電信相場仲値で円換算したものです。

#### 組入上位10業種

順位	業種	ファンド	BM
1	エネルギー	10.03%	10.33%
2	銀行	9.64%	9.98%
3	医薬品・バイオテクノロジー・ライフサイエンス	8.74%	9.06%
4	資本財	7.48%	7.72%
5	ソフトウェア・サービス	6.59%	6.82%
6	食品・飲料・タバコ	5.97%	6.14%
7	素材	5.53%	5.73%
8	保険	4.10%	4.24%
9	各種金融	3.97%	4.08%
10	テクノロジー・ハードウェアおよび機器	3.83%	3.94%
合計		65.86%	68.03%

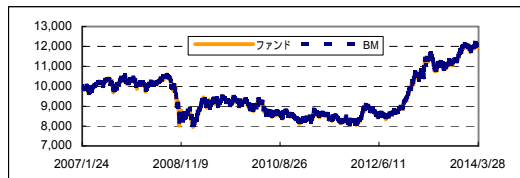
#### 組入上位10カ国

順位	国名	ファンド	BM
1	アメリカ	57.69%	59.50%
2	イギリス	9.19%	9.49%
3	フランス	4.51%	4.67%
4	カナダ	4.38%	4.50%
5	ドイツ	4.11%	4.27%
6	スイス	3.99%	4.14%
7	オーストラリア	3.40%	3.52%
8	スペイン	1.53%	1.59%
9	スウェーデン	1.41%	1.46%
10	香港	1.20%	1.23%
合計		91.42%	94.38%

### ステート・ストリート外国債券インデックス・マザー・ファンド

ベンチマーク (BM) : シティ世界国債インデックス(除く日本、ヘッジなし・円ベース)  
比率は、純資産総額比となります。

純資産総額: 240,554 百万円



・2007年1月24日を10,000として指数化しています。

#### 騰落率

	過去 1ヵ月	過去 3ヵ月	過去 6ヵ月	過去 1年	過去 3年	設定来
ファンド	1.42%	0.40%	9.17%	15.08%	41.74%	21.18%
ベンチマーク	1.43%	0.43%	9.22%	15.11%	41.85%	21.70%
差	▲0.01%	▲0.02%	▲0.05%	▲0.03%	▲0.11%	▲0.52%

・設定以来の騰落率は、2007年1月24日を起点として計算しています。

#### 組入上位10銘柄

組入銘柄数: 492 銘柄

順位	銘柄	通貨	クーポン	償還日	ファンド	BM
1	アメリカ国債	米ドル	0.375%	2015年6月15日	1.16%	0.22%
2	アメリカ国債	米ドル	4.500%	2015年11月15日	0.83%	0.16%
3	アメリカ国債	米ドル	4.250%	2015年8月15日	0.82%	0.22%
4	アメリカ国債	米ドル	1.875%	2015年6月30日	0.80%	0.26%
5	アメリカ国債	米ドル	1.250%	2015年10月31日	0.65%	0.24%
6	アメリカ国債	米ドル	2.250%	2016年3月31日	0.57%	0.15%
7	アメリカ国債	米ドル	2.500%	2023年8月15日	0.57%	0.33%
8	アメリカ国債	米ドル	0.375%	2016年2月15日	0.56%	0.21%
9	アメリカ国債	米ドル	0.375%	2016年1月31日	0.56%	0.21%
10	アメリカ国債	米ドル	4.125%	2015年5月15日	0.52%	0.23%
合計					7.05%	2.23%

・「クーポン」とは、債券の額面に対して毎年受け取れる利息の割合のことで表面利率を表します。  
・ベンチマーク (BM)の比率は2014年3月30日時点の時価をもとに月末の対顧客電信相場仲値で円換算したものです。

#### 組入上位10カ国

順位	国名	ファンド	BM
1	アメリカ	38.01%	38.14%
2	フランス	10.58%	10.60%
3	イタリア	10.56%	10.56%
4	ドイツ	8.92%	8.94%
5	イギリス	7.83%	7.86%
6	スペイン	5.70%	5.71%
7	ベルギー	2.89%	2.89%
8	オランダ	2.84%	2.83%
9	カナダ	2.30%	2.30%
10	オーストラリア	1.78%	1.77%
合計		91.42%	91.61%

#### 利回り・残存年限

	ファンド	BM	差
平均複利利回り	1.72%	1.71%	0.01%
平均クーポン	3.38%	3.06%	0.32%
平均残存期間	7.78	7.72	0.05
修正デュレーション	6.07	6.06	0.01

・「複利利回り」とは、個別の債券等を満期まで保有した場合の複利利回りを加重平均したものです。あくまで、計算日時点の評価値にもとづくものであり、売却や償還による差損等を考慮したものではありません。  
・「修正デュレーション」とは、債券価格の弾力性を示す指標として用いられ、金利の変化に対する債券価格の変動率を示します。  
・上記の属性は2014年3月30日時点のものです。

・表示桁未満の数値がある場合、四捨五入で処理しております。

#### 【募集代理店】



〒103-8303 東京都中央区日本橋室町2-4-3  
新生パワーコール 0120-456-860

#### 【引受保険会社】

アクサ生命保険株式会社  
〒108-8020 東京都港区白金1-17-3  
TEL 0120-933-399  
アクサ生命保険株式会社 http://www.axa.co.jp/

## 変額個人年金保険(07)終身D3型のリスク及び諸費用について

### 【投資リスクについて】

- この保険は、積立金額および年金額等が特別勘定資産の運用実績に応じて変動(増減)するしくみの変額個人年金保険です。
- 特別勘定資産の運用は、投資信託を利用して国内外の株式・公社債等で行っており、株式および公社債等の価格変動と為替変動等にもなる投資リスクがあります。
- 特別勘定資産の運用実績が積立金額に直接反映されますので、このリスクはご契約者に帰属し、ご契約者が損失を被ることがあります。
- 運用実績によっては、ご契約を解約した場合の解約払戻金額等が一時払保険料を下回る場合があります。
- 特別勘定における資産運用の結果がご契約者の期待どおりでなかった場合でも、アクサ生命、アクサ生命の募集代理店および第三者がご契約者に何らかの補償・補填をすることはありません。

### 【諸費用について】

この保険では、「契約初期費」、「保険関係費」、「運用関係費」の合計額をご負担いただきます。一般勘定で運用する年金をご選択の場合、他に「年金管理費」をご負担いただきます。

#### 【ご契約時】

項目	費用	ご負担いただく時期
契約初期費	ご契約の締結等に必要の費用	一時払保険料に対して <b>5.0%</b> 特別勘定に繰り入れる際に、一時払保険料から控除します。

#### 【積立期間中および保証金額付特別勘定年金支払期間中】

項目	費用	ご負担いただく時期
保険関係費	既払年金累計金額と死亡一時金額の合計金額の最低保証、死亡給付金額の最低保証、災害死亡給付金額のお支払い、ならびに、ご契約の維持等に必要の費用	特別勘定の積立金額に対して <b>年率2.55%</b> 積立金額に対して左記割合(率)を乗じた金額の1/365を、毎日、特別勘定の積立金額から控除します。
運用関係費	投資信託の信託報酬等、特別勘定の運用に必要な費用	投資信託の純資産額に対して <b>年率0.1575%程度(～3/31)</b> <b>年率0.1620%程度(4/1～)</b> <b>(税抜0.15%程度)*</b> 特別勘定にて利用する投資信託における純資産額に対して左記割合(率)を乗じた金額の1/365を、毎日、投資信託の純資産額から控除します。

- \* 運用関係費は、主に利用する投資信託の信託報酬率を記載しています。信託報酬の他、お客さまにご負担いただく手数料には、信託事務の諸費用、有価証券の売買委託手数料および消費税等の諸費用がかかりますが、これらの費用は運用資産額や取引量等によって変動するため、費用の発生前に具体的な金額や計算方法を記載することが困難であり、表示することができません。また、これらの費用は各特別勘定がその保有資産から負担するため、基準価額に反映することになります。したがって、お客さまはこれらの費用を間接的に負担することとなります。運用手法の変更・運用資産額の変動等の理由により、将来変更になる可能性があります。

#### 【一般勘定で運用する年金の支払期間中】

一般勘定で運用する年金とは、保証期間付終身年金・保証期間付夫婦連生終身年金・確定年金・一時金付終身年金を意味します。(年金支払特約等によりお受け取りいただく年金を含みます。)

項目	費用	ご負担いただく時期
年金管理費	年金のお支払いや管理等に必要な費用	年金額に対して <b>1.0%*</b> 年金支払日に責任準備金から控除します。

- \* 年金管理費は、将来変更になる可能性があります。

**変額個人年金保険(07)終身D3型「HALFtime+」は現在販売しておりません。**

#### 【募集代理店】



〒103-8303 東京都中央区日本橋室町2-4-3  
新生パワーコール 0120-456-860

#### 【引受保険会社】

アクサ生命保険株式会社  
〒108-8020 東京都港区白金1-17-3  
TEL 0120-933-399  
アクサ生命株式会社 http://www.axa.co.jp/