

【引受保険会社】



〒108-8020 東京都港区白金1 17 3

Global Partner/Net VA

グローバルパートナー/Net VA

* Global Partnerおよび Net VA は、弊社変額個人年金保険の販売名称です。

月次運用レポート

2010年8月

【利用する投資信託の委託会社】

アクサ・ローゼンバーグ証券投信投資顧問株式会社



アクサ・ローゼンバーグは、マルチ・エキスパートによる資産運用業務をグローバルに展開するアクサ・インベストメント・マネージャーズの日本法人として、機関投資家の資金や投資信託の運用を行う資産運用会社です。1987年の日本進出以来、ファンダメンタルズ情報と最新の運用テクノロジーを結合することにより、一貫した投資哲学に基づく株式のアクティブ運用を行うとともに、債券、オルタナティブ投資商品といった幅広い投資家のニーズに応える高品質な運用商品を提供しています。

アライアンス・バーンスタイン* / アライアンス・バーンスタイン株式会社



米国ニューヨークに本社を置くアライアンス・バーンスタイン・エル・ピーを中核とするアライアンス・バーンスタインは、業界最大級のグローバルな調査体制を擁する世界有数の運用会社として、グロース株式、バリュー株式、債券、ブレンド戦略など、幅広い資産運用サービスや商品を提供しています。アライアンス・バーンスタイン株式会社は、アライアンス・バーンスタインの日本拠点で、1986年(アライアンス・キャピタル・マネジメント・ジャパン・インク 東京支店の設立)以来、個人投資家や機関投資家の皆様に幅広い資産運用サービスや商品を提供しています。

*アライアンス・バーンスタインには、アライアンス・バーンスタイン・エル・ピーとその傘下の関連会社を含みます。

- ・ アクサ生命保険株式会社の「変額個人年金保険」は、特別勘定で運用を行う保険商品です。特別勘定の主たる運用手段として投資信託を用いますが、投資信託ではありません。
- ・ 当資料は、アクサ生命保険株式会社の「変額個人年金保険」の運用状況等を開示するためのものであり、生命保険の募集を目的としたものではありません。
- ・ 当資料は、各種の信頼できると考えられる情報源から取得した情報に基づき作成した部分を含んでおりますが、その部分の正確性・完全性については、これを保証するものではありません。
- ・ 当資料中の運用実績に関するいかなる内容も過去の実績であり、将来の運用成果を示唆あるいは保証するものではありません。また、予告なしに当資料の内容が変更、廃止される場合がありますのであらかじめご承知おきください。
- ・ 商品内容の詳細については「契約締結前交付書面(契約概要/注意喚起情報)(*)」、「リファレンスブック」、「ご契約のしおり・約款」、「特別勘定のしおり」をあわせてご覧ください。
- ・ 当資料に記載されている各表にある金額、比率、資産構成等はそれぞれの項目を四捨五入等していますので、合計等と合致しないことがあります。
- * 金融商品取引法の2007年9月30日完全施行により配布を開始しております。

変額個人年金保険

特別勘定の月次運用レポート (2010年8月)

- 当資料中の運用実績に関するいかなる内容も過去の実績であり、将来の運用成果を示唆あるいは保証するものではありません。また、予告なしに当資料の内容が変更、廃止される場合がありますのであらかじめご承知おきください。
- 当ページは、各種の信頼できると考えられる情報源から取得した情報に基づき、アクサ生命保険株式会社で作成し提供するものです。情報の内容に関しては万全を期しておりますが、その正確性・完全性については、これを保証するものではありません。

運用環境 [2010年8月]

【日本株式市場】

日本株式市場は、下落しました。TOPIX(東証株価指数)は前月末比5.28%下落の804.67ポイントで終了しました。上旬は、欧米株式市場が堅調に推移し、国内企業の四半期決算は好調だったことから上昇する場面もありましたが、FOMC(米連邦公開市場委員会)を控えて様子見の展開となり、横ばいに推移しました。しかし中旬以降は、欧米株式市場が軟調に推移したことや、円高が一時83円台まで急激に進んだことなどから下落基調となりました。下旬に日銀は追加金融緩和策を決定しましたが、株価の上昇は一時的なものにとどまりました。業種別(東証33業種)では、円高や原油価格下落を受け「空運業」(前月末比+3.68%)が最も上昇した一方、世界的な景気減速懸念から「海運業」(同-11.07%)が最も下落しました。

【外国株式市場】

米国株式市場は、下落しました。上旬は、好調な企業決算を受け底堅く推移しましたが、10日にFRB(米連邦準備制度理事会)が米国景気判断を下方修正したことなどから、景気に対する懸念が強まり下落基調となりました。住宅や雇用関連指標が予想を下回ったことなども株価の下落要因となり、NYダウは前月末比4.31%下落の10,014.72ドルで終了しました。欧州株式市場も、上旬は、予想を上回る欧州銀行の決算を好感したことなどから上昇して始まりましたが、中旬以降、米国の景気回復鈍化懸念や中国の内需減退懸念が強まったことなどから、売り優勢の展開となり下落しました。市場別騰落率は、英FT100は前月末比0.62%下落、仏CAC40は同4.18%下落、独DAXは同3.62%下落となりました。

【日本債券市場】

日本債券市場は、金利低下基調で推移した後、月末は採み合いました。新発10年国債利回りは0.975%となりました(前月末は1.055%)。米国長期金利の低下や株価の下落などから金利は低下基調で推移し、25日には約7年振りに一時0.9%割れの水準まで低下しました。その後、民主党代表選挙に絡んだ財政政策の思惑や、日銀による追加金融緩和の決定などを材料に値動きの荒い展開となり一時1.1%台まで上昇したものの、月末は円高や株価下落を受けて1.0%を割り込みました。日銀は、政策金利を据え置き、年0.1%を維持しました。無担保コール(翌日物)は0.1%程度の水準で推移しました。

【外国債券市場】

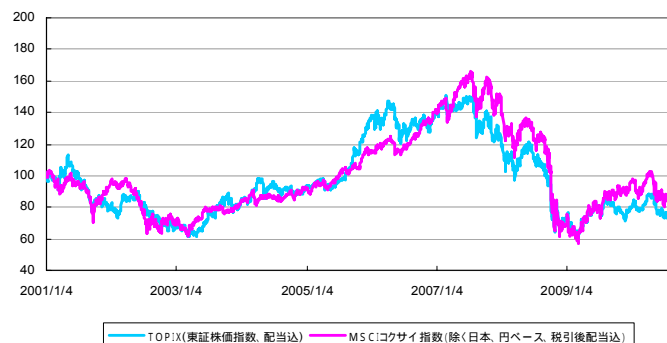
米国債券市場は、FRBが米国景気判断を下方修正したことや、予想を下回る経済指標の発表が相次いだことなどが、米国景気への懸念材料となり、金融緩和の思惑が強まったことなどを受けて、金利は低下しました。米10年国債利回りは、月末は2.468%となりました(前月末は2.905%)。欧州債券市場は、欧州の財政懸念などからリスク回避の動きが強まったことを受けて金利は低下しました。さらに下旬には、米格付け会社によりアイルランド国債が格下げされたことを受け、相対的に安全資産とされる独国債が選好され、独10年国債利回りは、月末には2.116%となりました(前月末は2.669%)。FRBは、FF(フェデラル・ファンド)金利の誘導目標を据え置き、年0.0~0.25%を維持しました。ECB(欧州中央銀行)は政策金利を据え置き、年1.0%を維持しました。

【外国為替市場】

米ドル/円相場は、米国景気への懸念が強まったことなどから金融緩和の思惑が強まり、日米金利差が意識されたことやリスク回避の動きなどから円が買われる展開となり、円高となりました。円は対ドルで前月末比2円14銭(+2.47%)円高ドル安の1ドル=84円56銭となりました。ユーロ/円相場は、欧米株価の下落やギリシャ、アイルランドなど欧州の財政懸念の高まりなどからリスク回避の動きが強まり、円高ユーロ安となりました。円は対ユーロで前月末比6円29銭(+5.56%)円高ユーロ安の1ユーロ=106円91銭となりました。

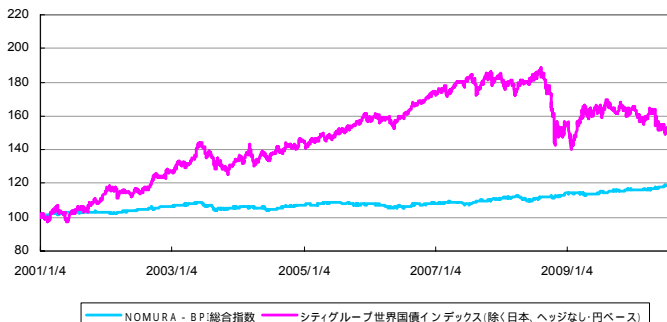
日本と外国の株式市場の推移

*下記グラフは2001年1月4日を100として指数化しています。

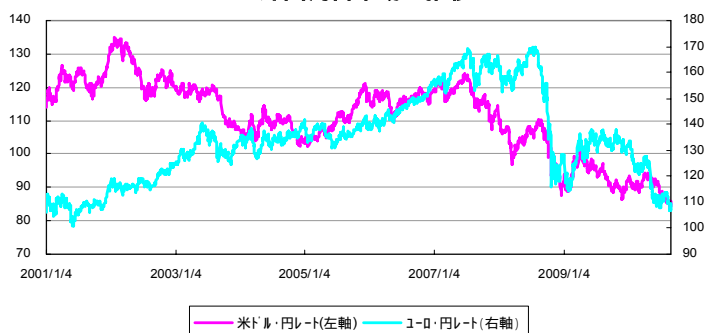


日本と外国の債券市場の推移

*下記グラフは2001年1月4日を100として指数化しています。



外国為替市場の推移



出所: 株式会社三菱東京UFJ銀行の対顧客電信相場仲値

【引受保険会社】

アクサ生命保険株式会社

お問合せ先: カスタマーサービスセンター

Tel 0120-778-133

アクサ生命ホームページ <http://www.axa.co.jp/life/>

変額個人年金保険

特別勘定の月次運用レポート (2010年8月)

- ・当資料中の運用実績に関するいかなる内容も過去の実績であり、将来の運用成果を示唆あるいは保証するものではありません。また、予告なしに当資料の内容が変更、廃止される場合がありますのであらかじめご承知おきください。
- ・特別勘定資産は、投資信託を利用している部分の他に、保険契約の異動等に備える部分を加えたものとなります。後者の部分については、利用する投資信託の委託会社の裁量の範囲外となります。

特別勘定の種類と運用方針について

特別勘定名	基本資産 配分比率	運用方針	利用する投資信託	
			投資信託名	委託会社
ライフ・ソリューション30	株式 30%	マザーファンド受益証券への投資を通じて、実質的に、主として日本および欧米各国の株式・公社債を対象に分散投資し、信託財産の中長期的な成長を図ることをめざします。株式の実質組入れ比率は純資産の30%程度を基本とします。外貨建資産については、原則として為替ヘッジを行います。	アクサ ローゼンバーグ・ライフ・ソリューション・ファンド 安定型(B) 適格機関投資家私募	アクサ・ローゼンバーグ証券投信投資顧問株式会社
	債券 70%			
ライフ・ソリューション50	株式 50%	マザーファンド受益証券への投資を通じて、実質的に、主として日本および欧米各国の株式・公社債を対象に分散投資し、信託財産の中長期的な成長を図ることをめざします。株式の実質組入れ比率は純資産の50%程度を基本とします。外貨建資産については、原則として為替ヘッジを行います。	アクサ ローゼンバーグ・ライフ・ソリューション・ファンド 安定成長型(B) 適格機関投資家私募	アクサ・ローゼンバーグ証券投信投資顧問株式会社
	債券 50%			
ライフ・ソリューション70	株式 70%	マザーファンド受益証券への投資を通じて、実質的に、主として日本および欧米各国の株式・公社債を対象に分散投資し、信託財産の中長期的な成長を図ることをめざします。株式の実質組入れ比率は純資産の70%程度を基本とします。外貨建資産については、原則として為替ヘッジを行います。	アクサ ローゼンバーグ・ライフ・ソリューション・ファンド 成長型(B) 適格機関投資家私募	アクサ・ローゼンバーグ証券投信投資顧問株式会社
	債券 30%			
日本株式	日本株式 100%	マザーファンド受益証券への投資を通じて、実質的に、主として日本の株式を対象に投資を行い、信託財産の中長期的な成長を図ることをめざします。定量スクリーニングによって割安度が高く、かつ成長性の高い銘柄を中心に積極的に投資します。	アクサ ローゼンバーグ・日本バリュー株式ファンド(B) 適格機関投資家私募	アクサ・ローゼンバーグ証券投信投資顧問株式会社
世界株式	世界株式 100%	マザーファンド受益証券への投資を通じて、主として世界各国(日本を含む)の株式を投資対象に成長の可能性が高いと判断される「セクター」の中から、成長性が高いと思われる銘柄に投資し、信託財産の成長を図ることを目標に積極的な運用を行います。実質組入れ外貨建資産については、原則として為替ヘッジを行います。	適格機関投資家私募 アライアンス・バーンスタイン・グローバル・グロース・オポチュニティーズH(為替ヘッジあり)	アライアンス・バーンスタイン株式会社
世界債券	世界債券 100%	主として多種通貨建の投資適格格付確定利付証券に投資し、利息、配当収益、割引債券における償還差益および元本の変動等をもって、信託財産の長期的な成長を図ることをめざします。外貨建資産については、原則として為替ヘッジは行いません。	アライアンス・バーンスタイン・グローバル・ボンド・ポートフォリオ(クラス)受益証券)	アライアンス・バーンスタイン・エル・ビー
マネー・プール	短期金融資産 100%	マザーファンド受益証券への投資を通じて、実質的に、主として円建ての短期公社債や短期金融商品に投資し、安定した収益の確保をめざします。	アクサ ローゼンバーグ・日本円マネー・プール・ファンド(B) 適格機関投資家私募	アクサ・ローゼンバーグ証券投信投資顧問株式会社

特別勘定の種類、運用方針および委託会社等の運用協力会社は、将来変更されることがあります。

特別勘定には、各種支払等に備え、一定の現金、預金等を保有することがあります。

[引受保険会社]

アクサ生命保険株式会社

お問合せ先: カスタマーサービスセンター

Tel 0120-778-133

アクサ生命ホームページ <http://www.axa.co.jp/life/>

変額個人年金保険

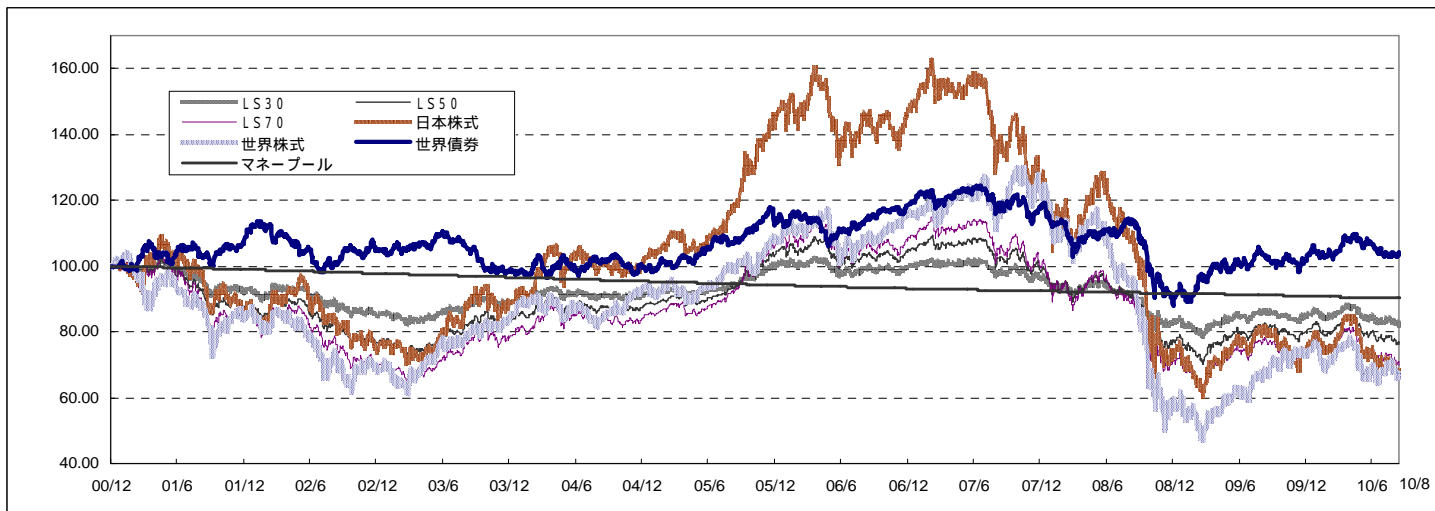
特別勘定の月次運用レポート (2010年8月)

- 当資料中の運用実績に関するいかなる内容も過去の実績であり、将来の運用成果を示唆あるいは保証するものではありません。また、予告なしに当資料の内容が変更、廃止される場合がありますのであらかじめご承知おきください。
- 特別勘定資産は、投資信託を利用している部分の他に、保険契約の異動等に備える部分を加えたものとなります。後者の部分については、利用する投資信託の委託会社の裁量の範囲外となります。

特別勘定の運用状況 [2010年8月 末日現在]

特別勘定のユニットプライスの推移

特別勘定のユニットプライスは、特別勘定で利用している投資信託の基準価額とは異なります。



ライフ・ソリューション30			
ユニットプライス		騰落率 (%)	
2010年8月末	81.96	過去1ヵ月	1.69
2010年7月末	83.37	過去3ヵ月	2.73
2010年6月末	83.01	過去6ヵ月	2.75
2010年5月末	84.27	過去1年	4.95
2010年4月末	87.38	過去3年	16.83
2010年3月末	87.04	設定来	18.03

ライフ・ソリューション50			
ユニットプライス		騰落率 (%)	
2010年8月末	76.13	過去1ヵ月	2.76
2010年7月末	78.29	過去3ヵ月	4.43
2010年6月末	77.67	過去6ヵ月	4.12
2010年5月末	79.66	過去1年	7.54
2010年4月末	84.27	過去3年	26.02
2010年3月末	83.79	設定来	23.87

ライフ・ソリューション70			
ユニットプライス		騰落率 (%)	
2010年8月末	69.80	過去1ヵ月	3.88
2010年7月末	72.62	過去3ヵ月	6.08
2010年6月末	71.76	過去6ヵ月	5.83
2010年5月末	74.32	過去1年	10.18
2010年4月末	80.32	過去3年	34.16
2010年3月末	79.73	設定来	30.19

日本株式			
ユニットプライス		騰落率 (%)	
2010年8月末	66.29	過去1ヵ月	5.73
2010年7月末	70.32	過去3ヵ月	10.63
2010年6月末	69.99	過去6ヵ月	10.94
2010年5月末	74.18	過去1年	18.19
2010年4月末	83.60	過去3年	52.48
2010年3月末	82.43	設定来	33.70

世界株式			
ユニットプライス		騰落率 (%)	
2010年8月末	66.22	過去1ヵ月	4.53
2010年7月末	69.37	過去3ヵ月	2.07
2010年6月末	65.17	過去6ヵ月	6.23
2010年5月末	67.62	過去1年	2.69
2010年4月末	75.64	過去3年	43.25
2010年3月末	75.38	設定来	33.77

世界債券			
ユニットプライス		騰落率 (%)	
2010年8月末	103.14	過去1ヵ月	0.36
2010年7月末	103.51	過去3ヵ月	3.73
2010年6月末	104.79	過去6ヵ月	0.01
2010年5月末	107.14	過去1年	0.87
2010年4月末	109.82	過去3年	13.44
2010年3月末	107.65	設定来	3.14

マネーパール			
ユニットプライス		騰落率 (%)	
2010年8月末	90.18	過去1ヵ月	0.07
2010年7月末	90.24	過去3ヵ月	0.21
2010年6月末	90.30	過去6ヵ月	0.49
2010年5月末	90.37	過去1年	1.03
2010年4月末	90.46	過去3年	2.62
2010年3月末	90.55	設定来	9.81

特別勘定のユニットプライスは、2000年12月18日のプライスを100.00として計算しています。
騰落率は、該当月の月末のユニットプライスに対する当月末のユニットプライスの変動率を表しています。
各特別勘定のユニットプライスは、弊社ホームページ(下記参照)、
およびインターネット対応の携帯電話(<https://online.axa.co.jp/ClientWeb/mobile.jsp>)にて各営業日に
ご確認いただくことができます。

特別勘定資産の内訳

項目	ライフ・ソリューション30		ライフ・ソリューション50		ライフ・ソリューション70	
	金額(千円)	比率 (%)	金額(千円)	比率 (%)	金額(千円)	比率 (%)
現預金・コールローン	25,719	0.7	38,686	0.6	26,312	0.8
その他有価証券	3,417,770	99.3	6,217,119	99.4	3,370,345	99.2
合計	3,443,489	100.0	6,255,806	100.0	3,396,657	100.0

項目	日本株式		世界株式		世界債券		マネーパール	
	金額(千円)	比率 (%)	金額(千円)	比率 (%)	金額(千円)	比率 (%)	金額(千円)	比率 (%)
現預金・コールローン	43,062	1.5	23,168	1.2	26,399	1.0	74,446	15.1
その他有価証券	2,825,490	98.5	1,864,080	98.8	2,526,177	99.0	418,247	84.9
合計	2,868,552	100.0	1,887,249	100.0	2,552,577	100.0	492,693	100.0

各特別勘定で利用している国内投資信託並びに外国投資信託は、いずれも「その他有価証券」の項目に含まれています。
金額の単位未満は切捨てとしました。また、比率については小数点第二位を四捨五入しています。

[引受保険会社]

アクサ生命保険株式会社

お問合せ先: カスタマーサービスセンター

Tel 0120-778-133

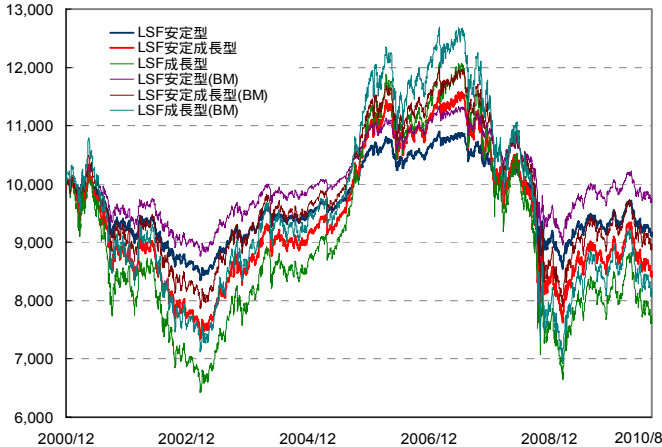
アクサ生命ホームページ <http://www.axa.co.jp/life/>

変額個人年金保険 特別勘定の月次運用レポート (2010年8月)

- 当資料中の運用実績に関するいかなる内容も過去の実績であり、将来の運用成果を示唆あるいは保証するものではありません。また、予告なしに当資料の内容が変更、廃止される場合がありますのであらかじめご承知ください。
- 特別勘定資産は、投資信託を利用している部分の他に、保険契約の異動等に備える部分を加えたものとなります。後者の部分については、利用する投資信託の委託会社の裁量の範囲外となります。
- 当ページは、利用する投資信託の委託会社による運用報告を、アクサ生命保険株式会社が提供するものであり、内容に関して、アクサ生命保険株式会社は一切責任を負いません。

特別勘定 ライフ・ソリューション30・50・70 [2010年8月 末日現在]

当投資信託の基準価額の推移



投資信託の設定日(2000年12月21日)の前日を10,000として指数化しています。

当投資信託の騰落率

	過去 1ヵ月	過去 3ヵ月	過去 6ヵ月	過去 1年	過去 3年	設定来
LSF安定型	1.60%	2.46%	2.18%	3.84%	13.96%	8.92%
BM	1.38%	1.84%	1.97%	3.00%	12.45%	3.15%
差	0.22%	0.62%	0.21%	0.84%	1.51%	5.77%

	過去 1ヵ月	過去 3ヵ月	過去 6ヵ月	過去 1年	過去 3年	設定来
LSF安定成長型	2.69%	4.18%	3.58%	6.51%	23.59%	15.92%
BM	2.40%	3.33%	3.75%	5.78%	22.58%	11.35%
差	0.28%	0.85%	0.18%	0.72%	1.02%	4.57%

	過去 1ヵ月	過去 3ヵ月	過去 6ヵ月	過去 1年	過去 3年	設定来
LSF成長型	3.82%	5.86%	5.31%	9.18%	32.19%	23.96%
BM	3.42%	4.79%	5.53%	8.47%	32.05%	19.31%
差	0.40%	1.06%	0.23%	0.71%	0.14%	4.65%

当投資信託の資産配分比率

	基本資産配分	LSF安定型
日本株式	24.00%	24.59%
米国株式	3.00%	3.19%
欧州株式	3.00%	3.27%
日本債券	30.00%	36.20%
短期金融資産等	40.00%	32.75%
合計	100.00%	100.00%

	基本資産配分	LSF安定成長型
日本株式	40.00%	42.43%
米国株式	5.00%	5.38%
欧州株式	5.00%	5.52%
日本債券	25.00%	31.92%
短期金融資産等	25.00%	14.75%
合計	100.00%	100.00%

	基本資産配分	LSF成長型
日本株式	55.00%	58.34%
米国株式	7.50%	8.02%
欧州株式	7.50%	8.21%
日本債券	17.50%	22.79%
短期金融資産等	12.50%	2.64%
合計	100.00%	100.00%

各資産の投資信託欄は、原則、当投資信託における各マザー・ファンド保有率を記載しております。(短期金融資産等については、当投資信託で保有する現金等も含んでおります。)

当投資信託の運用コメントおよび今後の運用方針

投資信託の騰落率は、LSF30(安定型)、LSF50(安定成長型)、LSF70(成長型)それぞれ、前月末比 1.60%、2.69%、3.82%となりました。一方、ベンチマークの騰落率は、前月末比 1.38%、2.40%、3.42%となり、ベンチマーク対比 0.22%、0.28%、0.40%となりました。

当月の当投資信託は、基本資産配分とほぼ同じ比率としたため、資産配分効果は横ばいとなりました。一方、日本債券および短期資産はファンド全体のパフォーマンスにプラスの効果をもたらしましたが、株式ファンドは、欧州株式を除き、いずれもそれぞれのベンチマークを下回るパフォーマンスとなったため、マイナスの効果となり、結果としてファンド全体のパフォーマンスはベンチマークを下回りました。

需要の牽引役であったアジア経済が減速するなか、米国経済成長も緩やかなペースになってきています。7月の米国ISM製造業景況感指数は前月の56.2から55.5に悪化しましたが、ADP雇用統計では前月の1.3万人から4.2万人に増加するなど、景気の減速は予測範囲ではあるものの、二番底には至らないという委託会社の予想シナリオを支えています。委託会社は2010年の米国GDP予想値を2.6%としていましたが、世界的な景気減速を背景に2011年には減速するとみています。グローバル株式市場は依然、株価評価や収益成長予想といった観点からは投資妙味があるとみていますが、欧州圏の財政およびソブリンリスク問題を背景に、当面はボラティリティの高い動きとなることを予想します。

従いまして、当投資信託は、株式への資産配分を基本資産配分に対して中立(同等)とする方針です。

将来の市場環境の変動等により、今後の運用方針通りに運用できないことがあります。

利用する投資信託について

〔投資信託名〕	LS30	アクサ ローゼンバーク・ライフ・ソリューション・ファンド 安定型(B)	適格機関投資家私募
	LS50	アクサ ローゼンバーク・ライフ・ソリューション・ファンド 安定成長型(B)	適格機関投資家私募
	LS70	アクサ ローゼンバーク・ライフ・ソリューション・ファンド 成長型(B)	適格機関投資家私募
〔委託会社〕	アクサ・ローゼンバーク証券投信投資顧問株式会社		
〔運用方針〕			

マザー・ファンド受益証券への投資を通じて、実質的に、主として日本および欧米各国の株式・公社債を対象に分散投資し、信託財産の中長期的な成長を図ることをめざします。株式の実質組入れ比率は純資産の30%・50%・70%程度を基本とします。外貨建資産については、原則として為替ヘッジを行います。

当投資信託は、主として

- アクサ ローゼンバーク・日本株式マザー・ファンド受益証券 適格機関投資家私募、
- アクサ ローゼンバーク・米国株式マザー・ファンド受益証券 適格機関投資家私募、
- アクサ ローゼンバーク・欧州株式マザー・ファンド受益証券 適格機関投資家私募、
- アクサ ローゼンバーク・日本債券マザー・ファンド受益証券 適格機関投資家私募、
- アクサ ローゼンバーク・日本円マネー・プール・マザー・ファンド受益証券 適格機関投資家私募に投資します。

- * LS: 特別勘定 ライフ・ソリューション
- * LSF: アクサ ローゼンバーク・ライフ・ソリューション・ファンド

設定来の騰落率は、投資信託の設定日(2000年12月21日)の前日を起点として計算しています。投資信託の騰落率は、分配金(税引前)を再投資したものと計算しています。

また、投資信託の騰落率と実際の投資家利回りは異なります。

「BM」とは、合成ベンチマークを指します。合成ベンチマークの組合せの比率は以下のとおりです。

	LSF安定型	LSF安定成長型	LSF成長型
東証株価指数(TOPIX) ¹⁾	24.00%	40.00%	55.00%
S&P500種株価指数 ²⁾ (為替ヘッジコスト相当分を調整して得たもの/円ベース)	3.00%	5.00%	7.50%
MSC欧州株価指数 ³⁾ (為替ヘッジコスト相当分を調整して得たもの/円ベース)	3.00%	5.00%	7.50%
日興債券パフォーマンス・インデックス (総合 ⁴⁾ 、中期3年以上7年未満)	30.00%	25.00%	17.50%
日本円無担保コールオーバーナイト物レート ⁵⁾ (より日々運用したときに得られる投資収益を指数化したもの)	40.00%	25.00%	12.50%

比率は、投資信託組入全銘柄に対する比率となります。

・表示桁未満の数値がある場合、四捨五入で処理しています。

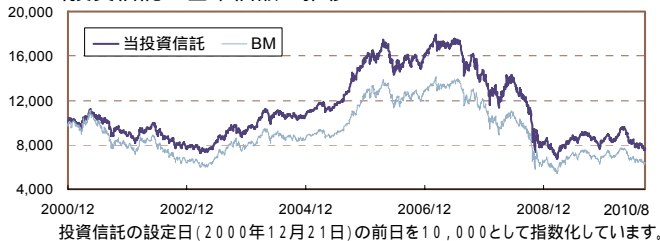
・5ページ~9ページに記載されている「*1~*7」の用語説明は、9ページに記載しています。

変額個人年金保険 特別勘定の月次運用レポート (2010年8月)

- 当資料中の運用実績に関するいかなる内容も過去の実績であり、将来の運用成果を示唆あるいは保証するものではありません。また、予告なしに当資料の内容が変更、廃止される場合がありますのであらかじめご承知おきください。
- 特別勘定資産は、投資信託を利用している部分の他に、保険契約の異動等に備える部分を加えたものとなります。後者の部分については、利用する投資信託の委託会社の裁量の範囲外となります。
- 当ページは、利用する投資信託の委託会社による運用報告を、アクサ生命保険株式会社が提供するものであり、内容に関して、アクサ生命保険株式会社は一切責任を負いません。

特別勘定 日本株式 [(2010年8月) 末日現在]

当投資信託の基準価額の推移



利用する投資信託について

【投資信託名】 アクサ ローゼンバーグ・日本バリュー株式ファンド(B) 適格機関投資家私募
 【委託会社】 アクサ・ローゼンバーグ証券投信投資顧問株式会社
 【運用方針】

マザーファンド受益証券への投資を通じて、実質的に、主として日本の株式を対象に投資を行い、信託財産の中長期的な成長を図ることをめざします。定量スクリーニングによって割安度が高く、かつ成長性の高い銘柄を中心に積極的に投資します。

当投資信託は、主としてアクサ ローゼンバーグ・日本バリュー株式マザー・ファンド受益証券 適格機関投資家私募 に投資します。

当投資信託の騰落率

	過去1ヵ月	過去3ヵ月	過去6ヵ月	過去1年	過去3年	設定来
投資信託	5.73%	10.52%	10.53%	17.52%	51.41%	24.94%
BM	5.28%	8.61%	10.00%	16.68%	49.97%	37.59%
差	0.45%	1.91%	0.52%	0.84%	1.45%	12.65%

設定来の騰落率は、投資信託の設定日(2000年12月21日)の前日を起点として計算しています。投資信託の騰落率は、分配金(税引前)を再投資したものと計算しています。

また、投資信託の騰落率と実際の投資家利回りとは異なります。

「BM」とは、ベンチマークを指します。ベンチマークは、東証株価指数(TOPIX)¹⁾です。

・比率は、マザーファンド受益証券における純資産総額比となります。

マザーファンド受益証券の詳細情報 業種別構成比率

業種	マザーファンド
1 電気機器	11.06%
2 卸売業	10.14%
3 輸送用機器	10.02%
4 銀行業	8.12%
5 陸運業	6.79%
6 化学	6.64%
7 情報・通信業	6.09%
8 医薬品	5.76%
9 その他業種	34.54%
10 現金等	0.84%
合計	100.00%

市場別構成比率

市場	マザーファンド
1 東京証券取引所第一部	96.04%
2 大阪証券取引所第一部	1.36%
3 東京証券取引所第二部	0.70%
4 ジャスダック証券取引所	0.63%
5 大阪証券取引所第二部	0.34%
6 名古屋証券取引所第一部	0.03%
7 名古屋証券取引所第二部	0.07%
8 現金等	0.84%
合計	100.00%

組入上位10銘柄

銘柄	業種	マザーファンド
1 三井住友フィナンシャルグループ	銀行業	3.56%
2 武田薬品工業	医薬品	3.54%
3 日本電信電話	情報・通信業	3.13%
4 みずほフィナンシャルグループ	銀行業	3.09%
5 三菱商事	卸売業	2.98%
6 東日本旅客鉄道	陸運業	2.86%
7 日産自動車	輸送用機器	2.58%
8 KDDI	情報・通信業	2.19%
9 キヤノン	電気機器	2.15%
10 アステラス製薬	医薬品	2.13%
合計		28.20%
組入銘柄数		268銘柄

上記銘柄は、推奨または取得の申込みの勧誘を行うものではありません。

当投資信託の運用コメントおよび今後の運用方針

投資信託の騰落率は前月末比 5.73%となりました。一方、ベンチマークである東証株価指数(TOPIX)の騰落率は、前月末比 5.28%となりました。当月の日本株式市場は市場の動きと連動した動きを示す銘柄が相対的に下落する基調にあり、当投資信託はこれらの銘柄をベンチマーク対比で多めに保有していたことがマイナスに寄与しました。委託会社独自の業種別ではベンチマーク対比で、下落したITハードウェアを少なめに保有していたことや上昇した総合商社や薬品を多めに保有していたことはプラスに寄与しましたが、上昇した不動産や電力を少なめに保有していたことはマイナスに寄与しました。一方個別銘柄ではベンチマーク対比で、下落したソニー(6758)を少なめに保有していたことや上昇した伊藤忠商事(8001)を多めに保有していたことはプラスに寄与しましたが、上昇した本田技研工業(7267)や東京電力(9501)を少なめに保有していたことはマイナスに寄与しました。

当投資信託の運用方針は、わが国の企業の株式から、個別銘柄の市場価格が、適正と考えられる価格に比べて過小に評価されていると判断される「割安株」を選別し、積極的に投資することで、ベンチマークを中・長期的に上回る運用を目指します。割安株の選別は、独自に開発したシステムティックなモデル(定量分析)を幅広い銘柄に適用し、個別企業の財務諸表および企業収益の変化等の要因からみた割安度に着目して、個別企業を詳細に分析・評価するボトムアップ・アプローチにより行なうことを基本とします。

将来の市場環境の変動等により、今後の運用方針通りに運用できないことがあります。

・表示桁未満の数値がある場合、四捨五入で処理しています。

・5ページ~9ページに記載されている「*1~*7」の用語説明は、9ページに記載しています。

【引受保険会社】

アクサ生命保険株式会社

お問合せ先: カスタマーサービスセンター

Tel 0120-778-133

アクサ生命ホームページ <http://www.axa.co.jp/life/>

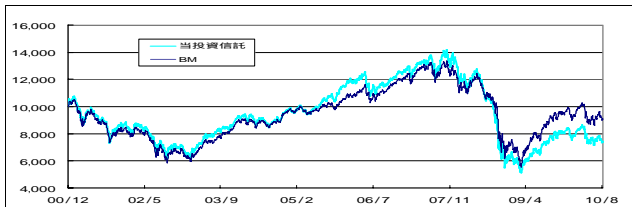
変額個人年金保険

特別勘定の月次運用レポート (2010年8月)

- 当資料中の運用実績に関するいかなる内容も過去の実績であり、将来の運用成果を示唆あるいは保証するものではありません。また、予告なしに当資料の内容が変更、廃止される場合がありますのであらかじめご承知おきください。
- 特別勘定資産は、投資信託を利用している部分の他に、保険契約の異動等に備える部分を加えたものとなります。後者の部分については、利用する投資信託の委託会社の裁量の範囲外となります。
- 当ページは、利用する投資信託の委託会社による運用報告を、アクサ生命保険株式会社が提供するものであり、内容に関して、アクサ生命保険株式会社は一切責任を負いません。

特別勘定 世界株式 [2010年8月 末日現在]

当投資信託の基準価額の推移



投資信託の設定日(2000年12月21日)を10,000として指数化しています。

当投資信託の騰落率

	過去 1ヵ月	過去 3ヵ月	過去 6ヵ月	過去 1年	過去 3年	設定来
投資信託	4.48%	1.80%	5.68%	1.42%	41.98%	26.37%
BM	3.74%	0.78%	2.19%	1.49%	26.35%	9.37%
差	0.74%	2.58%	3.49%	2.91%	15.63%	17.00%

マザーファンド受益証券の詳細情報 国/地域別構成比率

国名	マザーファンド
1 アメリカ	44.99%
2 イギリス	11.98%
3 日本	5.37%
4 スイス	4.71%
5 ブラジル	2.67%
6 フランス	2.57%
7 ドイツ	2.29%
8 オーストラリア	2.19%
9 その他の国/地域	20.19%
10 現金等	3.03%
合計	100.00%

利用する投資信託について

【投資信託名】 通格機関投資家私募 アライアンス・バーンスタイン・グローバル・グロース
・オポチュニティーズH(為替ヘッジあり)
【委託会社】 アライアンス・バーンスタイン株式会社
【運用方針】

マザーファンド受益証券への投資を通じて、主として世界各国(日本を含む)の株式を投資対象に成長の可能性が高いと判断される「セクター」の中から、成長性が高いと思われる銘柄に投資し、信託財産の成長を図ることを目標に積極的な運用を行います。実質組入外貨建資産については、原則として為替ヘッジを行います。

当投資信託は、主としてアライアンス・バーンスタイン・グローバル・グロース・オポチュニティーズ・マザーファンド受益証券に投資します。

設定来の騰落率は、投資信託の設定日(2000年12月21日)を起点として計算しています。

投資信託の騰落率は、分配金(税引前)を再投資したものと計算しています。

また、投資信託の騰落率と実際の投資家利回りとは異なります。

「BM」とは、ベンチマークを指します。ベンチマークは、MSCIワールド・インデックス[®](税引前配当金込/為替ヘッジあり/円ベース)です。

比率は、マザーファンド受益証券における純資産総額比となります。

セクター別構成比率

セクター	マザーファンド
1 金融	18.87%
2 情報技術	16.53%
3 資本財・サービス	12.68%
4 一般消費財・サービス	11.39%
5 ヘルスケア	10.18%
6 エネルギー	9.34%
7 生活必需品	7.94%
8 素材	7.29%
9 その他のセクター	2.76%
10 現金等	3.03%
合計	100.00%

組入上位10銘柄

銘柄	国名	セクター	業態	マザーファンド
1 アップル	アメリカ	情報技術	パソコン	2.02%
2 ウェルズ・ファーゴ・アンド・カンパニー	アメリカ	金融	銀行	1.60%
3 HSBCホールディングス	イギリス	金融	総合金融	1.56%
4 ゴールドマン・サックス・グループ	アメリカ	金融	証券・投資銀行	1.53%
5 リオ・ティント	イギリス	素材	鉱業	1.51%
6 JPモルガン・チェース	アメリカ	金融	総合金融	1.46%
7 クレディ・スイス・グループ	スイス	金融	総合金融	1.40%
8 ヴァーレ	ブラジル	素材	鉱業	1.23%
9 グーグル	アメリカ	情報技術	インターネット	1.22%
10 スタンダード・チャータード	イギリス	金融	銀行	1.22%
合計				14.75%
組入銘柄数				150銘柄

上記銘柄は、推奨または取得の申込みの勧誘を行うものではありません。

当投資信託の運用コメントおよび今後の運用方針

投資信託の騰落率は前月末比 4.48%となりました。一方、ベンチマークであるMSCIワールド・インデックス(税引前配当金込/為替ヘッジあり/円ベース)の騰落率は前月末比 3.74%となりました。

ベンチマークとの比較では、セクター配分はマイナスとなったものの、銘柄選択はプラスに寄りました。セクター配分では、情報技術セクターを高めに入っていたことなどがマイナスとなりました。銘柄選択では、情報技術セクターや一般消費財・サービス・セクターにおける選択が主なプラス要因となりました。

世界的に景気の先行きに不透明感が広がるなか、多くの企業にとって株価上昇に相応する業績を維持するのは困難な状況にあると思われます。そのような環境下では、ポジティブ・サプライズを出す、もしくは競合他社を上回る業績を維持する企業の価値は一層高まると考えています。今後も、自社アナリストによる徹底した企業分析を通じて、成長が見込まれ、かつ株価水準が妥当な優良銘柄を選別する方針です。

将来の市場環境の変動等により、今後の運用方針通りに運用できないことがあります。

・表示桁未満の数値がある場合、四捨五入で処理しています。

・5ページ~9ページに記載されている「*1~*7」の用語説明は、9ページに記載しています。

【引受保険会社】

アクサ生命保険株式会社

お問合せ先: カスタマーサービスセンター

Tel 0120-778-133

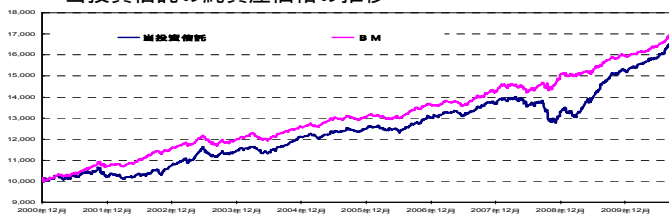
アクサ生命ホームページ <http://www.axa.co.jp/life/>

変額個人年金保険 特別勘定の月次運用レポート (2010年8月)

- 当資料中の運用実績に関するいかなる内容も過去の実績であり、将来の運用成果を示唆あるいは保証するものではありません。また、予告なしに当資料の内容が変更、廃止される場合がありますのであらかじめご承知おきください。
- 特別勘定資産は、投資信託を利用している部分他に、保険契約の異動等に備える部分を加えたものとなります。後者の部分については、利用する投資信託の委託会社の裁量の範囲外となります。
- 当ページは、利用する投資信託の委託会社による運用報告を、アクサ生命保険株式会社が提供するものであり、内容に関して、アクサ生命保険株式会社は一切責任を負いません。

特別勘定 世界債券 [2010年8月 末日現在]

当投資信託の純資産価格の推移



2000年12月21日を10,000として指数化しています。

当投資信託の騰落率

投資信託	過去1ヵ月	過去3ヵ月	過去6ヵ月	過去1年	過去3年	設定来
BM	2.14%	4.43%	6.51%	12.05%	23.23%	117.55%
当投資信託	1.66%	3.42%	5.01%	7.80%	21.39%	126.66%
差	0.48%	1.00%	1.50%	4.26%	1.84%	9.11%

設定来の騰落率は、投資信託の設定日(1996年11月20日)を起点として計算しています。投資信託の騰落率は、分配金(税引前)を再投資したものと計算しています。また、投資信託の騰落率と実際の投資家利回りは異なります。

「BM」とは、ベンチマークを指します。ベンチマークは、パークレイズ・キャピタル・グローバル総合インデックス⁷です。

利用する投資信託について

【投資信託名】 アライアンス・バースタイン・グローバル・ボンド・ポートフォリオ (クラスI受益証券)
【委託会社】 アライアンス・バースタイン・エル・ピー
【運用方針】

主として多種通貨建の投資適格格付確定利付証券に投資し、利息、配当収益、割引債券における償還差益および元本の変動等をもって、信託財産の長期的な成長を図ることをめざします。原則として、投資信託の総資産の70%以上を米ドル建ての証券または米ドルをヘッジする証券に投資します。

当投資信託は、米ドル建ルクセンブルグ籍外国投資信託です。

当投資信託の詳細情報

国別構成比率		投資信託
1	国名	
1	アメリカ	32.54%
2	イギリス	10.02%
3	フランス	7.34%
4	カナダ	7.07%
5	日本	6.09%
6	オーストラリア	5.03%
7	オランダ	3.79%
8	ドイツ	3.78%
9	その他	21.18%
10	現金等	3.16%
合計		100.00%

比率は、投資信託組入全銘柄に対する比率となります。

格付別構成比率

格付	投資信託
AAA	53.55%
AA	12.04%
A	18.51%
BBB	14.81%
BB	1.09%
合計	100.00%

注) 現金等はAAAに含まれます。

格付基準:

ムーディーズ社またはスタンダード&プアーズ(S&P)社のうち、いずれか高いほうを採用しています。

債券種別資産構成比率

債券種別	投資信託
1 国債	49.77%
2 投資適格社債	28.67%
3 政府関連債	4.03%
4 商業用不動産担保証券	2.95%
5 カバード・ボンド	2.54%
6 モーゲージ・パス・スルー証券	2.33%
7 インフレ連動債	2.01%
8 準ソブリン債	1.31%
9 その他	3.23%
10 現金等	3.16%
合計	100.00%

組入上位10債券種類

1	銘柄	国名	格付		投資信託
			ムーディーズ	S&P	
1	アメリカ国債(2/15/15-8/15/39)	アメリカ	Aaa	AAA	12.34%
2	カナダ国債(3/15/14-6/1/16)	カナダ	Aaa	AAA	5.93%
3	フランス国債(12/26/12-10/25/19)	フランス	Aaa	AAA	5.87%
4	日本国債(9/20/12-6/20/29)	日本	Aa2	AA	5.72%
5	イギリス国債(6/7/21-9/7/39)	イギリス	Aaa	AAA	3.48%
6	ベルギー国債(3/28/15)	ベルギー	Aa1	AA+	3.44%
7	ドイツ国債(7/4/14-1/4/30)	ドイツ	Aaa	AAA	3.44%
8	ファニーメイ(9/1/29-9/1/40)	アメリカ	Aaa	AAA	2.07%
9	オーストラリア国債(4/15/12)	オーストラリア	Aaa	AAA	1.99%
10	スウェーデン国債(7/15/12-5/14)	スウェーデン	Aaa	AAA	1.73%
合計					46.01%

上記銘柄は、推奨または取得の申込みの勧誘を行うものではありません。

通貨別構成比率

債券種別	投資信託
1 アメリカドル	98.08%
2 その他	1.92%
合計	100.00%

ポートフォリオの状況

平均デュレーション	投資信託
5.52	

「平均デュレーション」とは、当ファンドの組入銘柄のデュレーションを平均したものです。債券価格の弾力性を示す指標として用いられ、金利の変化に対する債券価格の感応度を示します。

当投資信託の運用コメントおよび今後の運用方針

当投資信託の騰落率は前月末比+2.14%、一方、ベンチマークであるパークレイズ・キャピタル・グローバル総合インデックスは前月末比+1.66%となりました。8月のパフォーマンスに最も寄与したのは、国債セクターにおける国別配分です。米国の経済指標が8月を通じて予想外に低迷し、世界的にリスク回避傾向が強まったため、米国債券市場では利回りがすべての年限で低下し、同国債の比率を高めにしていたことが最も高いリターンをもたらしました。日本国債の比率を低めにしていたこともパフォーマンスに大きく貢献しました。当投資信託では欧州のデュレーションをやや短めにしていましたが、ドイツなど高格付国の比率を高めにする一方、南欧諸国の比率を低めにしていたため、周辺国スプレッド拡大の恩恵を受けました。通貨配分では、8月中旬のオーストラリアの総選挙で、与野党とも過半数割れとなる可能性が高まったことに伴う政治的不透明感から豪ドルが下落し、同通貨の比率を高めにしていたことは若干のマイナス寄与となりました。当投資信託のデュレーションは概ね中立にしています。国別では、米国、次いで英国の組み入れ比率を最も高くしています。日本はかなり低めの比率を継続しており、欧州のデュレーションはやや短めにしています。また、投資適格社債の比率は高めに維持しています。

将来の市場環境の変動等により、今後の運用方針通りに運用できないことがあります。

・表示桁未満の数値がある場合、四捨五入で処理しています。

・5ページ~9ページに記載されている「*1~*7」の用語説明は、9ページに記載しています。

【引受保険会社】

アクサ生命保険株式会社

お問合せ先: カスタマーサービスセンター

Tel 0120-778-133

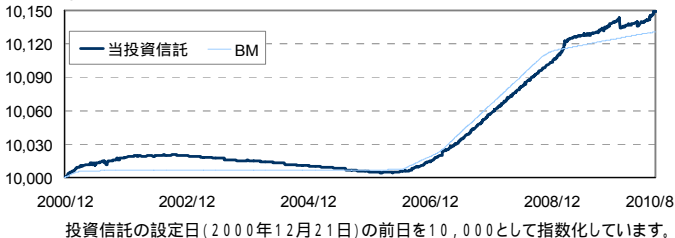
アクサ生命ホームページ <http://www.axa.co.jp/life/>

変額個人年金保険 特別勘定の月次運用レポート (2010年8月)

- 当資料中の運用実績に関するいかなる内容も過去の実績であり、将来の運用成果を示唆あるいは保証するものではありません。また、予告なしに当資料の内容が変更、廃止される場合がありますのであらかじめご承知おきください。
- 特別勘定資産は、投資信託を利用している部分の他に、保険契約の異動等に備える部分を加えたものとなります。後者の部分については、利用する投資信託の委託会社の裁量の範囲外となります。
- 当ページは、利用する投資信託の委託会社による運用報告を、アクサ生命保険株式会社が提供するものであり、内容に関して、アクサ生命保険株式会社は一切責任を負いません。

特別勘定 マネープール [2010年8月 末日現在]

当投資信託の基準価額の推移



利用する投資信託について

【投資信託名】 アクサ ローゼンバーグ・日本円マネープール・ファンド(B) 適格機関投資家私募
 【委託会社】 アクサ・ローゼンバーグ証券投資信託顧問株式会社
 【運用方針】

マザーファンド受益証券への投資を通じて、実質的に、主として円建ての短期公社債や短期金融商品に投資し、安定した収益の確保をめざします。

当投資信託は、主としてアクサ ローゼンバーグ・日本円マネープール・マザー・ファンド受益証券 適格機関投資家私募 に投資します。

当投資信託の騰落率

	過去 1ヵ月	過去 3ヵ月	過去 6ヵ月	過去 1年	過去 3年	設定来
投資信託	0.04%	0.11%	0.14%	0.19%	1.06%	1.49%
BM	0.01%	0.02%	0.05%	0.10%	0.80%	1.31%
差	0.03%	0.08%	0.09%	0.09%	0.25%	0.18%

設定来の騰落率は、投資信託の設定日(2000年12月21日)の前日を起点として計算しています。投資信託の騰落率は、分配金(税引前)を再投資したものと計算しています。

また、投資信託の騰落率と実際の投資家利回りは異なります。

「BM」とは、ベンチマークを指します。ベンチマークは、日本円無担保コールオーバーナイト物レート⁵⁾により日々運用したときに得られる投資収益を指数化したものです。

比率は、マザーファンド受益証券における純資産総額比となります。

マザーファンド受益証券の詳細情報 資産構成

	修正デュレーション	マザーファンド
公社債	0.89年	82.89%
国債	1.88年	36.46%
地方債	0.00年	0.00%
特殊債・財投債	0.00年	0.00%
金融債	0.00年	0.00%
社債等	0.12年	46.43%
その他	0.00年	0.00%
短期資産等	0.62年	17.11%
CD		0.00%
CP		0.00%
TB / FB		16.94%
コールローン		0.17%
その他		0.00%
合計	0.85年	100.00%

公社債の格付別構成比率

格付区分	マザーファンド
AAA	25.38%
AA	70.39%
A	4.23%
BBB	0.00%
BB以下(無格付含)	0.00%
合計	100.00%

格付基準 海外格付機関の格付を優先します。コールローンは格付別構成比率には含めていません。海外格付機関の格付取得の無い発行体は、国内格付機関の格付けを採用します。F B等国債同等の無格付短期資産においては短期格付をP-1格とします。

T B / FBに分類された1年未満の国債については「公社債の格付別構成比率」に含めています。

「TB / FB」には、残存期間が1年未満の国債を含みます。

「修正デュレーション」とは、債券価格の弾力性を示す指標として用いられ金利の変化に対する債券価格の変動率を示します。

短期資産等の格付別構成比率

格付区分	マザーファンド
P-1	0.00%
P-2	0.00%
P-3	0.00%
無格付	0.00%
合計	0.00%

当投資信託の運用コメントおよび今後の運用方針

投資信託の騰落率は前月比+0.04%、一方、ベンチマークである日本円無担保コールオーバーナイト物レートは前月比+0.01%となりました。日本経済は、世界経済が減速傾向となるにしたがって、前月比で鉱工業生産や輸出総額といった指標に経済回復の減速傾向が見られました。加えて、円高ドル安の痛手を受け、日経平均株価の月末終値は9,000円を下回る厳しい月となりました。このような環境下で安定資産として、日本国債を買う動きが加速し、各残存年限で利回りが低下し堅調な動きとなりました。当月の当投資信託は資金流入とともに限定的であったため、投資行動に大きな変更はありませんでした。日本経済は、今後も世界経済の減速の影響を受け、緩やかに減速傾向を強めると見ています。また、政治不安は金融市場において不安材料ですが、債券市場にとっては追い風となるとみられています。当投資信託は、質が高く信用力を確保した社債への投資機会を狙いながら、安定した運用と利回りの向上をめざします。

将来の市場環境の変動等により、今後の運用方針通りに運用できないことがあります。

表示桁未満の数値がある場合、四捨五入で処理しています。

5ページ～9ページに記載されている「*1～*7」の用語説明は、9ページに記載しています。

用語説明

- *1 「東証株価指数(TOPIX)」とは、東京証券取引所第一部に上場する国内株全銘柄を対象として算出した指数で、わが国の株式市場全体の動向を表す代表的な株価指数です。東証株価指数(TOPIX)は、株式会社東京証券取引所(以下「東京証券取引所」)の知的財産であり、この指数の算出、数値の公表、利用など株価指数に関するすべての権利は東京証券取引所が有しています。東京証券取引所は、TOPIXの算出もしくは公表の方法の変更、TOPIXの算出もしくは公表の停止、またはTOPIXの商標の変更もしくは使用の停止を行う権利を有しています。
- *2 「S & P 500種株価指数」とは、スタンダード・アンド・プアーズ社が公表している株価指数で、米国の主要500社によって構成されています。当該指数に関する一切の知的財産権その他一切の権利はスタンダード・アンド・プアーズ社に帰属しています。S & P 500種株価指数(為替ヘッジコスト相当分を調整して得たもの)は、S & P 500種株価指数(米ドルベース)に対し、委託会社が為替ヘッジコスト相当分を調整して、わが国の対顧客電信売買相場の仲値を用いて円ベースに換算したものです。
- *3 「MSCI(欧州)株価指数」とは、MSCI Inc.の算出する欧州株式市場の動きを示す指数です。MSCI(欧州)株価指数に関する著作権、知的財産権その他一切の権利はMSCI Inc.に帰属します。また、MSCI Inc.は、指数の内容を変更する権利および公表を停止する権利を有しています。MSCI(欧州)株価指数(為替ヘッジコスト相当分を調整して得たもの)は、MSCI(欧州)株価指数(ユーロベース)に対し、委託会社が為替ヘッジコスト相当分を調整して、わが国の対顧客電信売買相場の仲値を用いて円ベースに換算したものです。
- *4 「日興債券パフォーマンス・インデックス(総合)」とは、日興フィナンシャル・インテリジェンス株式会社が発表している、日本の債券市場の動きを表す指数です。国債、地方債、政府保証債、財投債、金融債、事業債などの円建て公募利付債で構成されています。対象となる債券は残存年数1年以上、残存額10億円以上で、格付機関からBBB格相当以上の格付を取得している発行体に限られます。同指数に関する著作権、知的財産権その他一切の権利は日興コーディアル証券株式会社に帰属します。また、日興コーディアル証券株式会社は同指数の内容を変更する権利および公表を停止する権利を有しています。
- *5 「日本円無担保コールオーバーナイト物レート」について、コール市場とは、民間金融機関が短期的な手元資金の余剰や不足を調整するための市場をいいます。このコール市場において、金融機関間で、担保なしで、翌日に返済することを条件に、短期の資金を貸し・借りする取引に適用される金利を「無担保コールオーバーナイト物レート」といいます。
- *6 「MSCIワールド・インデックス」とは、MSCI Inc.が世界の先進国株式市場のパフォーマンスを測るために開発した指数で、各国の株式時価総額等をベースに算出されたものです。MSCIワールド・インデックスに関する著作権、知的財産権その他一切の権利はMSCI Inc.に帰属します。また、MSCI Inc.は、指数の内容を変更する権利および公表を停止する権利を有しています。MSCIワールド・インデックス(税引前配当金込/為替ヘッジあり/円ベース)は、MSCIワールド・インデックス(米ドルベース)をもとに、為替ヘッジにかかる費用相当分を考慮して委託会社が円ヘッジベースに換算したものです。
- *7 「バークレイズ・キャピタル・グローバル総合インデックス」とは、バークレイズ・バンク・ビーエルシーの投資銀行部門であるバークレイズ・キャピタルが開発、算出、公表をおこなうインデックスであり、世界の投資適格債券市場のパフォーマンスをあらわします。当該インデックスに関する知的財産権およびその他の一切の権利はバークレイズ・キャピタルに帰属します。

【引受保険会社】

アクサ生命保険株式会社

お問合せ先: カスタマーサービスセンター

Tel 0120-778-133

アクサ生命ホームページ <http://www.axa.co.jp/life/>

変額個人年金保険のリスク及び諸費用について

【投資リスクについて】

この保険は積立金額および年金額等が特別勘定資産の運用実績に応じて変動(増減)するしきみの変額個人年金保険です。特別勘定資産の運用は、主として国内外の株式および公社債を主要投資対象とする投資信託を利用して運用され、株式および公社債の価格変動と為替変動等に伴う投資リスクがあります。特別勘定資産の運用実績が積立金額に直接反映されますので、このリスクはご契約者に帰属し、ご契約者が損失を被ることがあります。運用実績によっては、ご契約を解約した場合の払い戻し金額等が一時払保険料等を下回る場合があります。特別勘定における資産運用の結果がご契約者の期待通りでなかった場合でも、当社または第三者がご契約者に何らかの補償・補填をすることはありません。

【諸費用について】

ご契約者などにご負担いただくこの保険の諸費用は、次のとおりです。

<年金支払開始日前>

特別勘定のユニットプライス(単位価格)を計算する前にご負担いただく費用

項目	時期	費用	備考
契約初期費用 (増額費用)	特別勘定繰入前	保険料の 2.0%	保険料から契約初期費用として2.0%が控除された後の金額が積立金として特別勘定で運用されます。 (増額費用も同じ)
保険契約管理費 (積立金比例額)	毎日	特別勘定の積立金総額に対して 年率1.2%	当社の経費に充当されます。 (基本保険金額を死亡時に最低保証するための費用および災害死亡保険金のための費用を含みます。)

* 毎日その日の始めの特別勘定の積立金総額に年率1.2%の365分の1を乗じた金額を毎日その日の終わりの特別勘定の積立金総額から控除します。

ご契約の内容と取引の内容による費用

特別勘定のユニットプライス(単位価格)を計算した後にご負担いただく費用は、次のとおりです。

項目	時期	費用	備考
保険契約管理費 (件数比例額)	月単位の契約応当日	毎月 100円	契約1件あたり毎月の契約応当日の前日の積立金の合計額から控除します。
積立金移転費用	移転時	<書面による移転申込みの場合> 1回目 1,500円 2回目以降は1回につき 2,300円 ^(*)	毎回の移転について積立金から控除します。
		<インターネットによる移転申込みの場合> 月1回の積立金の移転は 無料 2回目からは1回につき 800円 ^(*)	1ヵ月に2回以上積立金の移転を行なう場合、2回目からの移転について積立金から控除します。
貸付利息	月単位の契約応当日 および 貸付金の返済時	貸付金額の年利 1.2%	貸付金制度を利用されたとき、月単位の契約応当日および貸付金の返済時に、積立金から徴収します。
解約控除	解約時	積立金額の 8.0%~0.8%	解約日が契約日または増額日より起算して10年未満の場合には、経過年数(1年未満切り上げ)に応じて、積立金額に対して解約控除率(8%から0.8%)を乗じた金額を積立金額から控除します。
	減額時	減額に相当する積立金額の 8.0%~0.8%	減額日が契約日または増額日より起算して10年未満の場合には、経過年数(1年未満切り上げ)に応じて、減額に相当する積立金額に対して解約控除率(8%から0.8%)を乗じた金額を減額に相当する積立金額から控除します。

(*) 月単位の契約応当日から翌月の契約応当日の前日までに積立金移転を行なった回数

貸付制度は、ご契約が成立後、会社の定める範囲内で何回でも貸付を受けることができます。

将来、上記の内容が変更になることがあります。

【引受保険会社】

アクサ生命保険株式会社

お問合せ先: カスタマーサービスセンター

Tel 0120-778-133

アクサ生命ホームページ <http://www.axa.co.jp/life/>

変額個人年金保険のリスク及び諸費用について

その他間接的にご契約者にご負担いただく運用関係の費用は、次のとおりです。

項目	時期	費用	備考
運用関係費	毎日	ライフ・ソリューション30 年率0.945%程度(税抜0.900%程度)	特別勘定が利用する投資信託の純資産額に対して控除いたします。
		ライフ・ソリューション50 年率1.050%程度(税抜1.000%程度)	
		ライフ・ソリューション70 年率1.155%程度(税抜1.100%程度)	
		日本株式 年率0.840%程度(税抜0.800%程度)	
		世界株式 年率0.8925%程度(税抜0.850%程度)	
		世界債券 年率0.650%程度 ^{*1}	
		マネーブール 年率0.034125%～年率0.483000%程度 (税抜0.0325%～0.4600%程度) ^{*2}	

運用関係費は、主に利用する投資信託の信託報酬率を記載しています。

信託報酬の他、信託事務の諸費用等、有価証券の売買委託手数料及び消費税等の税金等の諸費用がかかりますが、これらの諸費用は運用資産額や取引量等によって変動するため、費用の発生前に具体的な金額や計算方法を記載することが困難であり、表示することができません。また、各特別勘定がその保有資産から負担するため、基準価額に反映することとなります。したがって、お客さまはこれらの諸費用を間接的に負担することとなります。

これらの運用関係費は、運用手法の変更・運用資産額の変動等の理由により、将来変更される可能性があります。

*1 世界債券のみ、ルクセンブルグ籍の投資信託を使用しているため、管理報酬等を記載しております。

管理報酬等には、予め定率として決められている管理報酬および管理会社報酬が含まれます。

その他、お客様にご負担いただく手数料には、保管報酬、管理事務代行報酬、名義書換代行報酬、ルクセンブルグ大公国の法令に基づく税金等、有価証券の売買手数料、保有する有価証券の譲渡・償還益および配当やクーポンに対する源泉徴収税等の諸費用がかかりますが、運用資産額や取引量等によって変動するため、費用の発生前に具体的な金額や計算方法を記載することが困難であり、表示することができません。

*2 マネーブールの運用関係費は、各月の前月最終5営業日における無担保コールオーバーナイト物レートの平均値に応じて毎月見直されます。

< 年金支払開始日以後 >

年金支払開始日以後にご負担いただく費用

項目	時期	費用	備考
年金管理費	年単位の 契約応当日	支払年金額の1.0%	年金支払開始日以後、年単位の契約応当日に責任準備金から控除されます。

年金管理費は、将来変更となる可能性があります。

[引受保険会社]

アクサ生命保険株式会社

お問合せ先: カスタマーサービスセンター

Tel 0120-778-133

アクサ生命ホームページ <http://www.axa.co.jp/life/>