

【引受保険会社】



アクサ生命保険株式会社

〒108-8020 東京都港区白金1 17 3

Global Partner/Net VA

グローバルパートナー/Net VA

* Global Partnerおよび Net VA は、弊社変額個人年金保険の販売名称です。

四半期運用レポート

2009年4月～2009年6月

【利用する投資信託の委託会社】

アクサ・ローゼンバーグ証券投信投資顧問株式会社



アクサ・ローゼンバーグは、マルチ・エキスパートによる資産運用業務をグローバルに展開するアクサ・インベストメント・マネージャーズの日本法人として、機関投資家の資金や投資信託の運用を行う資産運用会社です。1987年の日本進出以来、ファンダメンタルズ情報と最新の運用テクノロジーを結合することにより、一貫した投資哲学に基づく株式のアクティブ運用を行うとともに、債券、オルタナティブ投資商品といった幅広い投資家のニーズに応える高品質な運用商品を提供しています。

アライアンス・バーンスタイン* / アライアンス・バーンスタイン株式会社



米国ニューヨークに本社を置くアライアンス・バーンスタイン・エル・ピーを中核とするアライアンス・バーンスタインは、業界最大級のグローバルな調査体制を擁する世界有数の運用会社として、グロース株式、バリュー株式、債券、ブレンド戦略など、幅広い資産運用サービスや商品を提供しています。

アライアンス・バーンスタイン株式会社は、アライアンス・バーンスタインの日本拠点で、1986年(アライアンス・キャピタル・マネジメント・ジャパン・インク 東京支店の設立)以来、個人投資家や機関投資家の皆様に幅広い資産運用サービスや商品を提供しています。

*アライアンス・バーンスタインには、アライアンス・バーンスタイン・エル・ピーとその傘下の関連会社を含みます。

- ・ アクサ生命保険株式会社の「変額個人年金保険」は、特別勘定で運用を行う保険商品です。特別勘定の主たる運用手段として投資信託を用いますが、投資信託ではありません。
- ・ 当資料は、アクサ生命保険株式会社の「変額個人年金保険」の運用状況等を開示するためのものであり、生命保険の募集を目的としたものではありません。
- ・ 当資料は、各種の信頼できると考えられる情報源から取得した情報に基づき作成した部分を含んでおりますが、その部分の正確性・完全性については、これを保証するものではありません。
- ・ 当資料中の運用実績に関するいかなる内容も過去の実績であり、将来の運用成果を示唆あるいは保証するものではありません。また、予告なしに当資料の内容が変更、廃止される場合がありますのであらかじめご承知おきください。
- ・ 商品内容の詳細については「契約締結前交付書面(契約概要/注意喚起情報)(*)」、「リファレンスブック」、「ご契約のしおり・約款」、「特別勘定のしおり」をあわせてご覧ください。
- ・ 当資料に記載されている各表にある金額、比率、資産構成等はそれぞれの項目を四捨五入等していますので、合計等と合致しないことがあります。
- * 金融商品取引法の2007年9月30日完全施行により配布を開始しております。

変額個人年金保険 特別勘定の四半期運用レポート (2009年4月～2009年6月)

- ・当資料中の運用実績に関するいかなる内容も過去の実績であり、将来の運用成果を示唆あるいは保証するものではありません。また、予告なしに当資料の内容が変更、廃止される場合がありますのであらかじめご承知おきください。
- ・当ページは、各種の信頼できると考えられる情報源から取得した情報に基づき、アクサ生命保険株式会社が作成し提供するものです。情報の内容に関しては万全を期しておりますが、その正確性・完全性については、これを保証するものではありません。

運用環境 [2009年4月～2009年6月]

【日本株式市場】

日本株式市場は、上昇基調で推移しました。TOPIX(東証株価指数)は3月末比+20.18%上昇の929.76ポイントで終了しました。
国内外の一連の政策対応により、世界的な景気底入れと金融システム安定化への期待から、大幅に上昇して始まりました。新型インフルエンザの感染拡大懸念や高値警戒感による利益確定売りから、一時的に下落する局面もありましたが、アジア株高なども好感され、概ね6月中旬まで上昇基調で推移しました。その後は、2009年世界経済成長率予想の下方修正などを嫌気して、上値の重い展開となりました。
業種別(東証33業種)では、株式市場の上昇を受けて「証券・商品先物取引業」(3月末比+57.40%)が最も上昇した一方、新型インフルエンザなどの影響で業績が厳しい「空運業」(同 10.18%)が最も下落しました。

【外国株式市場】

外国株式市場は、揉み合いながらも堅調に推移しました。
米国株式市場は上昇し、NYダウは3月末比+11.01%上昇の8,447.00ポイントで終了しました。米企業の予想外の好決算発表や景気後退の緩和を示唆する指標が相次ぎ、上昇して始まりました。米自動車大破綻の実体経済への影響や米財政赤字などが嫌気される一方、米大手金融機関が資産査定(ストレステスト)を無事に通過したことなどが追い風となり、上昇基調が継続しました。6月中旬以降は、利益確定売りや過度な景気底入れ期待が後退したことなどから、軟調な展開となりました。
欧州株式市場も米国同様の動きとなり、景気底入れ期待を背景に底堅く推移し、市場別騰落率は、英FT100は3月末比+8.23%上昇、仏CAC40は同+11.87%上昇、独DAXは同+17.72%上昇となりました。

【日本債券市場】

日本債券市場は、債券売り優勢で始まりましたが、6月中旬以降は買い戻される展開となりました。新発10年国債利回りは6月末1.350%となりました(3月末は1.340%)。
景気底入れ期待を背景とする内外株高と追加経済対策に伴う国債増発による需給悪化懸念が高まったことなどから売りが優勢となり、6月中旬には2008年10月以来となる1.5%台半ばまで上昇しました。その後は、堅調な国債の入札結果から需給悪化懸念が後退したことに加え、軟調な経済指標が相次いで発表されたことなどから、買い戻される展開となりました。
日銀は、政策金利を据え置き、年0.1%を維持しました。
無担保コール(翌日物)は0.1%程度の水準で推移しました。

【外国債券市場】

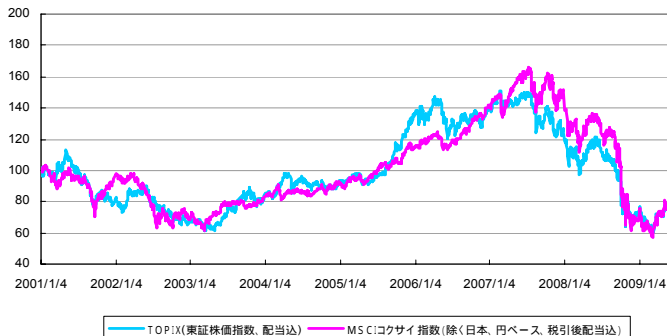
外国債券市場は、景気底入れ期待や国債増発による需給悪化・米国価格下げ懸念などが高まったことから債券売りが優勢となり、6月中旬には米10年国債利回りは一時4%台まで上昇しました。その後は、過度な景気底入れ期待の後退やFRB(米連邦準備制度理事会)が当面実質ゼロ金利政策を継続することの見方が高まったことなどから、買い戻される展開となりました。米10年国債利回りは、6月末3.533%となりました(3月末は2.663%)。
欧州債券市場は、独5月ZEW景況感指数が大幅に改善するなど堅調な経済指標などに支えられ売り優勢で始まりました。6月に入り、域内経済指標が軒並み鈍化したことなどから景気低迷が長引く懸念が高まり、買い優勢となりました。独10年国債利回りは、6月末3.386%となりました(3月末は2.994%)。
FRBは、FF(フェデラル・ファンド)金利の誘導目標を据え置き、年0.0～0.25%を維持しました。ECB(欧州中央銀行)は政策金利を0.5%引き下げ、過去最低水準である年1.0%としました。

【外国為替市場】

外国為替市場は、米財政悪化懸念などにより、米ドルは円やユーロに対して概ね軟調に推移しました。また、世界的な景気底入れ期待からリスク選好が回復し、ユーロは円や米ドルに対して概ね堅調に推移しました。
米ドル/円相場は、4月上旬に100円台まで円安が進んだ後、揉み合いながらも円高基調で推移しました。円は対ドルで3月末比2.22銭(+2.26%)円高ドル安の1ドル=96円01銭となりました。
ユーロ/円相場は、4月下旬に欧州の景気悪化懸念などから125円台まで円高が進んだ後は、ユーロへの資金流入が優勢となり、概ね円安基調となりました。円は対ユーロで3月末比5円69銭(4.38%)円安ユーロ高の1ユーロ=135円53銭となりました。

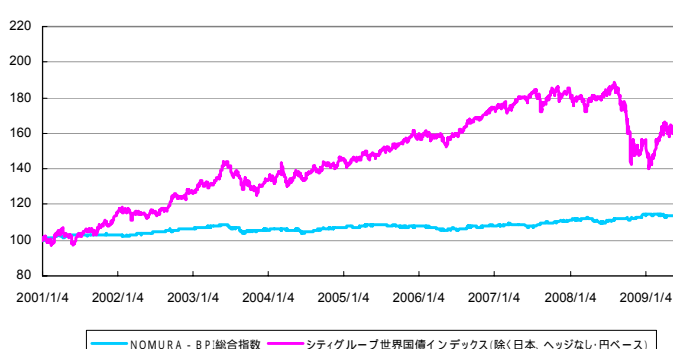
日本と外国の株式市場の推移

*下記グラフは2001年1月4日を100として指数化しています。

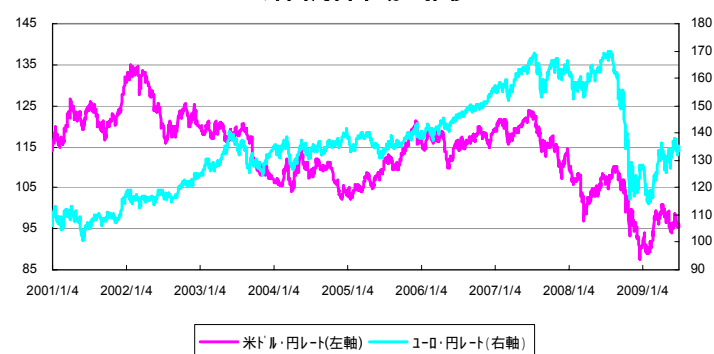


日本と外国の債券市場の推移

*下記グラフは2001年1月4日を100として指数化しています。



外国為替市場の推移



出所:株式会社三菱東京UFJ銀行の対顧客電信相場仲値

【引受保険会社】

アクサ生命保険株式会社

お問合せ先: カスタマーサービスセンター

Tel 0120-778-133

アクサ生命ホームページ <http://www.axa.co.jp/life/>

変額個人年金保険

特別勘定の四半期運用レポート 2009年4月～2009年6月

- ・当資料中の運用実績に関するいかなる内容も過去の実績であり、将来の運用成果を示唆あるいは保証するものではありません。また、予告なしに当資料の内容が変更、廃止される場合がありますのであらかじめご承知おきください。
- ・特別勘定資産は、投資信託を利用している部分の他に、保険契約の異動等に備える部分を加えたものとなります。後者の部分については、利用する投資信託の委託会社の裁量の範囲外となります。

特別勘定の種類と運用方針について

特別勘定名	基本資産 配分比率	運用方針	利用する投資信託	
			投資信託名	委託会社
ライフ・ソリューション30	株式 30%	マザーファンド受益証券への投資を通じて、実質的に、主として日本および欧米各国の株式・公社債を対象に分散投資し、信託財産の中長期的な成長を図ることをめざします。株式の実質組入れ比率は純資産の30%程度を基本とします。外貨建資産については、原則として為替ヘッジを行います。	アクサ ローゼンバーグ・ライフ・ソリューション・ファンド 安定型(B) 適格機関投資家私募	アクサ・ローゼンバーグ証券投信投資顧問株式会社
	債券 70%			
ライフ・ソリューション50	株式 50%	マザーファンド受益証券への投資を通じて、実質的に、主として日本および欧米各国の株式・公社債を対象に分散投資し、信託財産の中長期的な成長を図ることをめざします。株式の実質組入れ比率は純資産の50%程度を基本とします。外貨建資産については、原則として為替ヘッジを行います。	アクサ ローゼンバーグ・ライフ・ソリューション・ファンド 安定成長型(B) 適格機関投資家私募	アクサ・ローゼンバーグ証券投信投資顧問株式会社
	債券 50%			
ライフ・ソリューション70	株式 70%	マザーファンド受益証券への投資を通じて、実質的に、主として日本および欧米各国の株式・公社債を対象に分散投資し、信託財産の中長期的な成長を図ることをめざします。株式の実質組入れ比率は純資産の70%程度を基本とします。外貨建資産については、原則として為替ヘッジを行います。	アクサ ローゼンバーグ・ライフ・ソリューション・ファンド 成長型(B) 適格機関投資家私募	アクサ・ローゼンバーグ証券投信投資顧問株式会社
	債券 30%			
日本株式	日本株式 100%	マザーファンド受益証券への投資を通じて、実質的に、主として日本の株式を対象に投資を行い、信託財産の中長期的な成長を図ることをめざします。定量スクリーニングによって割安度が高く、かつ成長性の高い銘柄を中心に積極的に投資します。	アクサ ローゼンバーグ・日本バリュー株式ファンド(B) 適格機関投資家私募	アクサ・ローゼンバーグ証券投信投資顧問株式会社
世界株式	世界株式 100%	マザーファンド受益証券への投資を通じて、主として世界各国(日本を含む)の株式を投資対象に成長の可能性が高いと判断される「産業セクター」の中から、成長性が高いと思われる銘柄に投資し、信託財産の長期的な成長を図ることを目的に積極的な運用を行います。外貨建資産については、原則として為替ヘッジを行います。	適格機関投資家私募 アライアンス・バーンスタイン・グローバル・グロース・オポチュニティーズH(為替ヘッジあり)	アライアンス・バーンスタイン株式会社
世界債券	世界債券 100%	主として多種通貨建の投資適格格付確定利付証券に投資し、利息、配当収益、割引債券における償還差益および元本の変動等をもって、信託財産の長期的な成長を図ることをめざします。外貨建資産については、原則として為替ヘッジは行いません。	アライアンス・バーンスタイン・グローバル・ボンド・ポートフォリオ(クラス)受益証券)	アライアンス・バーンスタイン・エル・ビー
マネー・プール	短期金融資産 100%	マザーファンド受益証券への投資を通じて、実質的に、主として円建ての短期公社債や短期金融商品に投資し、安定した収益の確保をめざします。	アクサ ローゼンバーグ・日本円マネー・プール・ファンド(B) 適格機関投資家私募	アクサ・ローゼンバーグ証券投信投資顧問株式会社

特別勘定の種類、運用方針および委託会社等の運用協力会社は、将来変更されることがあります。特別勘定には、各種支払等に備え、一定の現金、預金等を保有することがあります。

[引受保険会社]

アクサ生命保険株式会社

お問合せ先: カスタマーサービスセンター

Tel 0120-778-133

アクサ生命ホームページ <http://www.axa.co.jp/life/>

変額個人年金保険

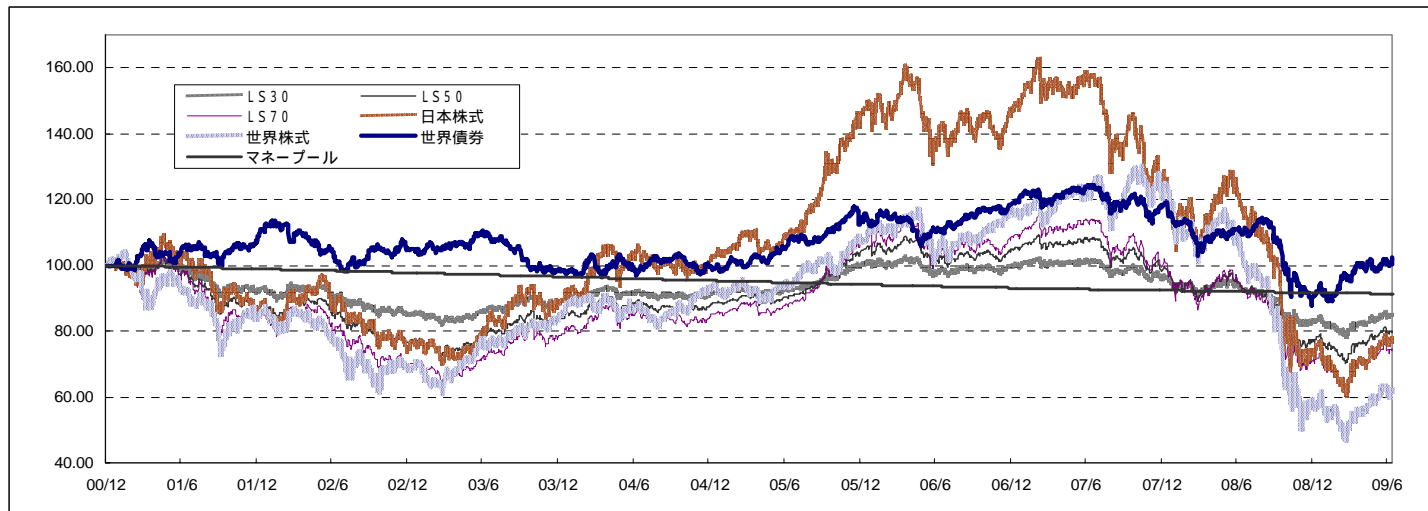
特別勘定の四半期運用レポート (2009年4月～2009年6月)

- 当資料中の運用実績に関するいかなる内容も過去の実績であり、将来の運用成果を示唆あるいは保証するものではありません。また、予告なしに当資料の内容が変更、廃止される場合がありますのであらかじめご承知おきください。
- 特別勘定資産は、投資信託を利用している部分の他に、保険契約の異動等に備える部分を加えたものとなります。後者の部分については、利用する投資信託の委託会社の裁量の範囲外となります。

特別勘定の運用状況 [2009年6月 末日現在]

特別勘定のユニットプライスの推移

特別勘定のユニットプライスは、特別勘定で利用している投資信託の基準価額とは異なります。



ライフ・ソリューション30			
ユニットプライス		騰落率 (%)	
2009年6月末	84.95	過去1ヵ月	1.04
2009年5月末	84.08	過去3ヵ月	5.29
2009年4月末	82.53	過去6ヵ月	1.62
2009年3月末	80.68	過去1年	8.73
2009年2月末	80.25	過去3年	13.88
2009年1月末	81.88	設定来	15.04

ライフ・ソリューション50			
ユニットプライス		騰落率 (%)	
2009年6月末	80.24	過去1ヵ月	1.58
2009年5月末	78.99	過去3ヵ月	8.81
2009年4月末	76.62	過去6ヵ月	2.74
2009年3月末	73.74	過去1年	14.39
2009年2月末	73.09	過去3年	21.76
2009年1月末	75.55	設定来	19.75

ライフ・ソリューション70			
ユニットプライス		騰落率 (%)	
2009年6月末	74.91	過去1ヵ月	2.09
2009年5月末	73.38	過去3ヵ月	12.48
2009年4月末	70.33	過去6ヵ月	4.03
2009年3月末	66.60	過去1年	19.75
2009年2月末	65.71	過去3年	28.79
2009年1月末	68.87	設定来	25.09

日本株式			
ユニットプライス		騰落率 (%)	
2009年6月末	78.01	過去1ヵ月	3.29
2009年5月末	75.52	過去3ヵ月	17.26
2009年4月末	70.54	過去6ヵ月	2.88
2009年3月末	66.53	過去1年	34.26
2009年2月末	65.28	過去3年	45.10
2009年1月末	70.41	設定来	21.98

世界株式			
ユニットプライス		騰落率 (%)	
2009年6月末	62.38	過去1ヵ月	3.17
2009年5月末	60.46	過去3ヵ月	19.07
2009年4月末	57.28	過去6ヵ月	9.36
2009年3月末	52.39	過去1年	39.69
2009年2月末	50.93	過去3年	41.55
2009年1月末	55.10	設定来	37.62

世界債券			
ユニットプライス		騰落率 (%)	
2009年6月末	101.59	過去1ヵ月	1.97
2009年5月末	99.63	過去3ヵ月	3.38
2009年4月末	99.97	過去6ヵ月	10.21
2009年3月末	98.27	過去1年	7.84
2009年2月末	96.87	過去3年	8.16
2009年1月末	89.87	設定来	1.60

マネーパール			
ユニットプライス		騰落率 (%)	
2009年6月末	91.29	過去1ヵ月	0.10
2009年5月末	91.38	過去3ヵ月	0.27
2009年4月末	91.46	過去6ヵ月	0.40
2009年3月末	91.53	過去1年	0.79
2009年2月末	91.56	過去3年	2.47
2009年1月末	91.59	設定来	8.71

特別勘定のユニットプライスは、2000年12月18日のプライスを100.00として計算しています。
騰落率は、該当月の月末のユニットプライスに対する当月末のユニットプライスの変動率を表しています。
各特別勘定のユニットプライスは、弊社ホームページ(下記参照)、
およびインターネット対応の携帯電話(<https://online.axa.co.jp/ClientWeb/mobile.jsp>)にて各営業日に
ご確認いただくことができます。

特別勘定資産の内訳

項目	ライフ・ソリューション30		ライフ・ソリューション50		ライフ・ソリューション70	
	金額(千円)	比率 (%)	金額(千円)	比率 (%)	金額(千円)	比率 (%)
現金・コールローン	22,994	0.7	81,364	1.3	32,929	1.0
その他有価証券	3,455,281	99.3	6,267,816	98.7	3,423,882	99.0
合計	3,478,276	100.0	6,349,181	100.0	3,456,812	100.0

項目	日本株式		世界株式		世界債券		マネーパール	
	金額(千円)	比率 (%)	金額(千円)	比率 (%)	金額(千円)	比率 (%)	金額(千円)	比率 (%)
現金・コールローン	41,842	1.3	23,217	1.5	33,515	1.4	84,009	16.8
その他有価証券	3,079,615	98.7	1,549,939	98.5	2,340,990	98.6	416,907	83.2
合計	3,121,458	100.0	1,573,156	100.0	2,374,505	100.0	500,916	100.0

各特別勘定で利用している国内投資信託並びに外国投資信託は、いずれも「その他有価証券」の項目に含まれています。
金額の単位未満は切捨てとしました。また、比率については小数点第二位を四捨五入しています。

[引受保険会社]

アクサ生命保険株式会社

お問合せ先: カスタマーサービスセンター

Tel 0120-778-133

アクサ生命ホームページ <http://www.axa.co.jp/life/>

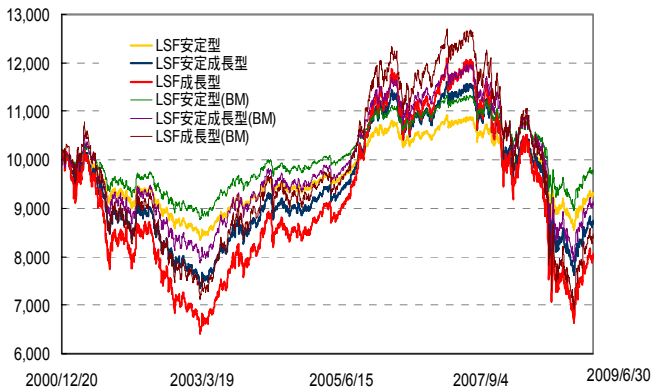
変額個人年金保険

特別勘定の四半期運用レポート (2009年4月～6月)

- 当資料中の運用実績に関するいかなる内容も過去の実績であり、将来の運用成果を示唆あるいは保証するものではありません。また、予告なしに当資料の内容が変更、廃止される場合がありますのであらかじめご承知おきください。
- 特別勘定資産は、投資信託を利用している部分の他に、保険契約の異動等に備える部分を加えたものとなります。後者の部分については、利用する投資信託の委託会社の裁量の範囲外となります。
- 当ページは、利用する投資信託の委託会社による運用報告を、アクサ生命保険株式会社が提供するものであり、内容に関して、アクサ生命保険株式会社は一切責任を負いません。

特別勘定 ライフ・ソリューション30・50・70 [2009年6月 末日現在]

当投資信託の基準価額の推移



利用する投資信託について

[投資信託名] LS30 アクサ ローゼンバーク・ライフ・ソリューション・ファンド 安定型 (B) 適格機関投資家私募
 LS50 アクサ ローゼンバーク・ライフ・ソリューション・ファンド 安定成長型 (B) 適格機関投資家私募
 LS70 アクサ ローゼンバーク・ライフ・ソリューション・ファンド 成長型 (B) 適格機関投資家私募
 [委託会社] アクサ・ローゼンバーク証券投信投資顧問株式会社
 [運用方針]

マザー・ファンド受益証券への投資を通じて、実質的に、主として日本および欧米各国の株式・公社債を対象に分散投資し、信託財産の中長期的な成長を図ることをめざします。株式の実質組入れ比率は純資産の30%・50%・70%程度を基本とします。外貨建資産については、原則として為替ヘッジを行います。

当投資信託は、主として
 アクサ ローゼンバーク・日本株式マザー・ファンド受益証券 適格機関投資家私募、
 アクサ ローゼンバーク・米国株式マザー・ファンド受益証券 適格機関投資家私募、
 アクサ ローゼンバーク・欧州株式マザー・ファンド受益証券 適格機関投資家私募、
 アクサ ローゼンバーク・日本債券マザー・ファンド受益証券 適格機関投資家私募、
 アクサ ローゼンバーク・日本円マネー・ブール・マザー・ファンド受益証券 適格機関投資家私募
 に投資します。

投資信託の設定日(2000年12月21日)の前日を10,000として指数化しています。

当投資信託の騰落率

	過去1ヵ月	過去3ヵ月	過去6ヵ月	過去1年	過去3年	設定来
LSF安定型	1.15%	5.65%	2.21%	7.73%	10.87%	6.88%
BM	1.14%	6.05%	2.92%	7.13%	9.35%	2.05%
差	0.01%	0.40%	0.72%	0.60%	1.52%	4.83%
LSF安定成長型	1.70%	9.22%	3.34%	13.52%	19.14%	12.54%
BM	1.71%	9.93%	4.50%	13.03%	17.96%	8.68%
差	0.01%	0.72%	1.16%	0.49%	1.18%	3.86%
LSF成長型	2.21%	12.94%	4.62%	19.00%	26.60%	19.46%
BM	2.21%	13.85%	5.89%	19.05%	26.43%	15.39%
差	0.00%	0.91%	1.27%	0.05%	0.17%	4.07%

- * LS: 特別勘定 ライフ・ソリューション
- * LSF: アクサ ローゼンバーク・ライフ・ソリューション・ファンド

設定来の騰落率は、投資信託の設定日(2000年12月21日)の前日を起点として計算しています。投資信託の騰落率は、分配金(税引前)を再投資したものと計算しています。

また、投資信託の騰落率と実際の投資家利回りは異なります。「BM」とは、合成ベンチマークを指します。合成ベンチマークの組合せの比率は以下のとおりです。

	LSF安定型	LSF安定成長型	LSF成長型
東証株価指数(TOPIX) ^{*1}	24.00%	40.00%	55.00%
S&P500種株価指数 ^{*2} (為替ヘッジコスト相当分を調整して得たもの/円ベース)	3.00%	5.00%	7.50%
MSC欧州株価指数 ^{*3} (為替ヘッジコスト相当分を調整して得たもの/円ベース)	3.00%	5.00%	7.50%
日興債券パフォーマンス・インデックス (総合 ^{*4} 、中期3年以上7年未満)	30.00%	25.00%	17.50%
日本円無担保コールオーバーナイト物レート ^{*5} により日々運用したときに得られる投資収益を指数化したもの	40.00%	25.00%	12.50%

* 比率は、投資信託組入全銘柄に対する比率となります。

当投資信託の資産配分比率

	基本資産配分	LSF安定型	基本資産配分	LSF安定成長型	基本資産配分	LSF成長型
日本株式	24.00%	24.28%	40.00%	40.42%	55.00%	55.29%
米国株式	3.00%	3.06%	5.00%	5.01%	7.50%	7.46%
欧州株式	3.00%	3.12%	5.00%	5.09%	7.50%	7.65%
日本債券	30.00%	30.13%	25.00%	25.01%	17.50%	17.43%
短期金融資産等	40.00%	39.41%	25.00%	24.47%	12.50%	12.17%
合計	100.00%	100.00%	100.00%	100.00%	100.00%	100.00%

各資産の投資信託欄は、原則、当投資信託における各マザー・ファンド保有率を記載しております。(短期金融資産等については、当投資信託で保有する現金等も含んでおります。)

当投資信託の運用コメントおよび今後の運用方針

投資信託の収益率は、LSF30(安定型)、LSF50(安定成長型)、LSF70(成長型)それぞれ、前四半期比+5.65%、+9.22%、+12.94%となりました。一方、ベンチマークのパフォーマンスは、前四半期比+6.05%、+9.93%、+13.85%となり、ベンチマーク対比0.40%、0.72%、0.91%となりました。ベンチマークとの比較では、パフォーマンスは下回りました。(安定型)のみ、資産配分効果はプラスとなりましたが、(安定成長型)、(成長型)はそれぞれマイナスとなりました。資産配分効果は主に、欧州株式ポジションを減らし、日本株式ポジションを積み増したことがプラスに奏功、一方、日本債券ポジションを積み増したことがマイナス効果をもたらしました。

景気指数の一部が回復を示しているように、市場及び経済環境は回復の兆しを見せ始め、市場参加者の安心感をもたらしています。各国での銀行の国有化など、落胆的なリスクが消えつつあり、世界の株式市場は当四半期に上昇しました。しかし、世界的な経済回復は、恐らく2009年末までに先進国から始まるとみており、また、経済回復は、金融仲介機能が改善し、銀行資本増強の確実性が高まったときに、確認できると考えています。更に、各国政府の協力体制も引き続き期待されます。

今後については、債券や短期金融資産を減らし、現在の株式ポジションを若干オーバーウェイトする体制を維持します。更に経済的回復のサインが確認できるまで、追加的な株式ポジションの積み増しは行わないものとします。

将来の市場環境の変動等により、今後の運用方針通りに運用できないことがあります。

・表示桁未満の数値がある場合、四捨五入で処理しています。

・5ページ～9ページに記載されている「*1～*7」の用語説明は、9ページに記載しています。

[引受保険会社]

アクサ生命保険株式会社

お問合せ先: カスタマーサービスセンター

Tel 0120-778-133

アクサ生命ホームページ <http://www.axa.co.jp/life/>

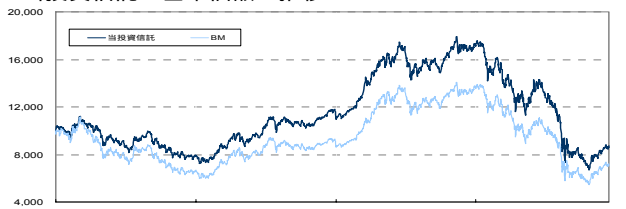
変額個人年金保険

特別勘定の四半期運用レポート (2009年4月～6月)

- 当資料中の運用実績に関するいかなる内容も過去の実績であり、将来の運用成果を示唆あるいは保証するものではありません。また、予告なしに当資料の内容が変更、廃止される場合がありますのであらかじめご承知おきください。
- 特別勘定資産は、投資信託を利用している部分の他に、保険契約の異動等に備える部分を加えたものとなります。後者の部分については、利用する投資信託の委託会社の裁量の範囲外となります。
- 当ページは、利用する投資信託の委託会社による運用報告を、アクサ生命保険株式会社が提供するものであり、内容に関して、アクサ生命保険株式会社は一切責任を負いません。

特別勘定 日本株式 [2009年6月 末日現在]

当投資信託の基準価額の推移



投資信託の設定日(2000年12月21日)の前日を10,000として指数化しています。

当投資信託の騰落率

	過去 1ヵ月	過去 3ヵ月	過去 6ヵ月	過去 1年	過去 3年	設定来
投資信託	3.44%	17.86%	3.53%	34.09%	43.60%	12.61%
BM	3.55%	20.18%	8.21%	29.57%	41.41%	27.89%
差	0.10%	2.32%	4.68%	4.52%	2.19%	15.28%

マザーファンド受益証券の詳細情報 業種別構成比率

業種	マザーファンド
1 医薬品	13.54%
2 輸送用機器	10.23%
3 小売業	8.88%
4 食料品	8.40%
5 電気機器	8.22%
6 化学	7.93%
7 銀行業	6.51%
8 情報・通信業	6.03%
9 その他業種	29.59%
10 現金等	0.67%
合計	100.00%

利用する投資信託について

【投資信託名】 アクサ ローゼンバーグ・日本バリュー株式ファンド(B) 適格機関投資家私募
 【委託会社】 アクサ・ローゼンバーグ証券投信投資顧問株式会社
 【運用方針】

マザーファンド受益証券への投資を通じて、実質的に、主として日本の株式を対象に投資を行い、信託財産の中長期的な成長を図ることをめざします。定量スクリーニングによって割安度が高く、かつ成長性の高い銘柄を中心に積極的に投資します。

当投資信託は、主としてアクサ ローゼンバーグ・日本バリュー株式マザー・ファンド受益証券 適格機関投資家私募 に投資します。

設定来の騰落率は、投資信託の設定日(2000年12月21日)の前日を起点として計算しています。投資信託の騰落率は、分配金(税引前)を再投資したものと計算しています。

また、投資信託の騰落率と実際の投資家利回りは異なります。

「BM」とは、ベンチマークを指します。ベンチマークは、東証株価指数(TOPIX)¹⁾です。

・比率は、マザーファンド受益証券における純資産総額比となります。

市場別構成比率

市場	マザーファンド
1 東京証券取引所第一部	92.83%
2 大阪証券取引所第一部	3.21%
3 ジャスダック証券取引所	1.49%
4 東京証券取引所第二部	1.27%
5 名古屋証券取引所	0.35%
6 大阪証券取引所第二部	0.18%
7 現金等	0.67%
合計	100.00%

組入上位10銘柄

銘柄	業種	マザーファンド
1 武田薬品工業	医薬品	3.05%
2 エヌ・ティ・ティ・ドコモ	情報・通信業	3.00%
3 日産自動車	輸送用機器	2.63%
4 アステラス製薬	医薬品	2.57%
5 日本たばこ産業	食料品	2.39%
6 ジェイ エフ イー ホールディングス	鉄鋼	2.31%
7 トヨタ自動車	輸送用機器	2.10%
8 富士フイルムホールディングス	化学	1.93%
9 キリンホールディングス	食料品	1.90%
10 第一三共	医薬品	1.78%
合計		23.66%
組入銘柄数		388銘柄

上記銘柄は、推奨または取得の申込みの勧誘を行うものではありません。

当投資信託の運用コメントおよび今後の運用方針

投資信託の収益率は前四半期比+17.86%となりました。一方、ベンチマークである東証株価指数(TOPIX)の収益率は、前四半期比+20.18%となりました。当期の日本株式市場は、純資産利回りが高い銘柄が相対的に上昇する基調にあり、当投資信託ではこれらの銘柄をベンチマーク対比で多めに保有していたことはプラスへ寄与したものの、委託会社独自の業種別では、上昇した自動車やその他金融を少なめに保有していたことや、下落した石油を多めに保有していたことはいずれもマイナスに寄与しました。

個別銘柄では、下落した国際石油開発帝石(1605)、エヌ・ティ・ティ・ドコモ(9437)を多めに保有していたことや、上昇した野村ホールディングス(8604)を保有していなかったことはいずれもマイナスに寄与しました。

当投資信託の運用方針は、わが国の企業の株式から、個別銘柄の市場価格が、適正と考えられる価格に比べて過小に評価されていると判断される「割安株」を選別し、積極的に投資することで、ベンチマークを中・長期的に上回る運用を目指します。割安株の選別は、独自に開発したシステムティックなモデル(定量分析)を幅広い銘柄に適用し、個別企業の財務諸表および企業収益の変化等の要因からみた割安度に着目して、個別企業を詳細に分析・評価するボトムアップ・アプローチにより行なうことを基本とします。

将来の市場環境の変動等により、今後の運用方針通りに運用できないことがあります。

・表示桁未満の数値がある場合、四捨五入で処理しています。

・5ページ～9ページに記載されている「*1～*7」の用語説明は、9ページに記載しています。

[引受保険会社]

アクサ生命保険株式会社

お問合せ先: カスタマーサービスセンター

Tel 0120-778-133

アクサ生命ホームページ <http://www.axa.co.jp/life/>

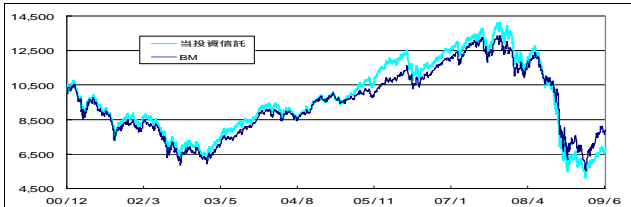
変額個人年金保険

特別勘定の四半期運用レポート (2009年4月～2009年6月)

- 当資料中の運用実績に関するいかなる内容も過去の実績であり、将来の運用成果を示唆あるいは保証するものではありません。また、予告なしに当資料の内容が変更、廃止される場合がありますのであらかじめご承知おきください。
- 特別勘定資産は、投資信託を利用している部分の他に、保険契約の異動等に備える部分を加えたものとなります。後者の部分については、利用する投資信託の委託会社の裁量の範囲外となります。
- 当ページは、利用する投資信託の委託会社による運用報告を、アクサ生命保険株式会社が提供するものであり、内容に関して、アクサ生命保険株式会社は一切責任を負いません。

特別勘定 世界株式 [2009年6月 末日現在]

当投資信託の基準価額の推移



投資信託の設定日(2000年12月21日)を10,000として指数化しています。

当投資信託の騰落率

	過去 1ヵ月	過去 3ヵ月	過去 6ヵ月	過去 1年	過去 3年	設定来
投資信託	3.28%	19.67%	10.04%	39.64%	40.31%	31.74%
BM	1.85%	23.72%	9.58%	29.13%	26.27%	21.04%
差	1.43%	4.05%	0.46%	10.51%	14.03%	10.70%

マザーファンド受益証券の詳細情報 国/地域別構成比率

国名	マザーファンド
1 アメリカ	44.32%
2 イギリス	13.45%
3 スイス	5.93%
4 日本	5.82%
5 ドイツ	4.45%
6 中国	2.17%
7 オーストラリア	2.11%
8 ブラジル	1.92%
9 その他の国/地域	15.39%
10 現金等	4.44%
合計	100.00%

利用する投資信託について

【投資信託名】 適格機関投資家私募 アライアンス・バーンスタイン・グローバル・グロース
・オポチュニティーズH(為替ヘッジあり)
【委託会社】 アライアンス・バーンスタイン株式会社
【運用方針】

マザーファンド受益証券への投資を通じて、主として世界各国(日本を含む)の株式を投資対象に成長の可能性が高いと判断される「産業セクター」の中から、成長性が高いと思われる銘柄に投資し、信託財産の長期的な成長を図ることを目的に積極的な運用を行います。外貨建資産については、原則として為替ヘッジを行います。

当投資信託は、主としてアライアンス・バーンスタイン・グローバル・グロース・オポチュニティーズ・マザーファンド受益証券に投資します。

設定来の騰落率は、投資信託の設定日(2000年12月21日)を起点として計算しています。投資信託の騰落率は、分配金(税引前)を再投資したものと計算しています。

また、投資信託の騰落率と実際の投資家利回りは異なります。

「BM」とは、ベンチマークを指します。ベンチマークは、MSCIワールド・インデックス[®](税引前配当金込/為替ヘッジあり/円ベース)です。

比率は、マザーファンド受益証券における純資産総額比となります。

セクター別構成比率

セクター	マザーファンド
1 情報技術	16.03%
2 金融	15.67%
3 ヘルスケア	12.03%
4 エネルギー	11.00%
5 一般消費財・サービス	11.00%
6 資本財・サービス	10.71%
7 生活必需品	8.37%
8 素材	5.61%
9 その他のセクター	5.15%
10 現金等	4.44%
合計	100.00%

組入上位10銘柄

銘柄	国名	セクター	業態	マザーファンド
1 クレディ・スイス・グループ	スイス	金融	総合金融	2.78%
2 ゴールドマン・サックス・グループ	アメリカ	金融	証券・投資銀行	2.74%
3 BGグループ	イギリス	エネルギー	ガス	1.80%
4 中国工商銀行	中国	金融	商業銀行	1.53%
5 ロシュ・ホールディング	スイス	ヘルスケア	医薬品	1.39%
6 テスコ	イギリス	生活必需品	スーパーマーケット	1.38%
7 BP	イギリス	エネルギー	石油	1.30%
8 アルセロール・ミタル	ルクセンブルグ	素材	鉄鋼	1.30%
9 シュルンベルジェ	オランダ領アンティル	エネルギー	油田掘削	1.28%
10 ロウス	アメリカ	一般消費財・サービス	建材・家庭用品	1.27%
合計				16.76%
組入銘柄数				143銘柄

上記銘柄は、推奨または取得の申込みの勧誘を行うものではありません。

当投資信託の運用コメントおよび今後の運用方針

投資信託の収益率は前四半期末比+19.67%となりました。一方、ベンチマークであるMSCIワールド・インデックス(税引前配当金込/為替ヘッジあり/円ベース)の収益率は前四半期末比+23.72%となりました。(以下、委託会社独自のセクター別で記載。)
ベンチマークとの比較では、セクター配分では、金融サービス・セクターのアンダーウェイトやヘルスケア・セクターのオーバーウェイトなどがマイナス要因となりました。銘柄選定では、消費関連セクターやインフラストラクチャー・セクターにおける選択などがマイナス要因となりました。今後も、自社アナリストによる徹底した企業分析を通じて、成長が見込まれ、かつ株価水準が妥当な優良銘柄を選別する方針です。セクター別では、金融サービス・セクターでは、長期的な安定成長が見込まれる企業や、良好な債券市場環境の恩恵を受けられる企業に注目しています。エネルギー・天然資源セクターでは、堅調な生産見通し、技術の差別化、コストの優位性などを通じて競合他社を上回る成長が期待される銘柄に着目しています。情報・通信テクノロジー・セクターでは、パソコンのアップグレード・サイクルと下半期の企業のIT支出に着目し、確信度の高い銘柄を組入れています。セクター内ではソフトウェアの組入比率を引き上げ、通信関連、通信機器、ITサービスの組入比率を引き下げています。消費関連セクターでは、一般消費財を僅かに高め、組入比率とし、生活必需品を低めの組入比率としています。インフラストラクチャー・セクターでは、防衛関連を最も高めの組入比率としているものの、今後6-12ヵ月の経済見通しが改善してきていることから景気敏感銘柄の比率を高めています。ヘルスケア・セクターでは、今後も確信度の高い銘柄を選別的に組入れていく方針です。

将来の市場環境の変動等により、今後の運用方針通りに運用できないことがあります。

・表示桁未満の数値がある場合、四捨五入で処理しています。

・5ページ～9ページに記載されている「*1～*7」の用語説明は、9ページに記載しています。

【引受保険会社】

アクサ生命保険株式会社

お問合せ先: カスタマーサービスセンター

Tel 0120-778-133

アクサ生命ホームページ <http://www.axa.co.jp/life/>

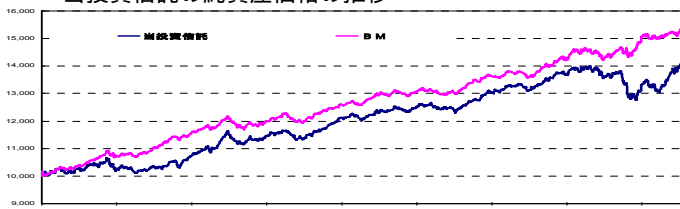
変額個人年金保険

特別勘定の四半期運用レポート (2009年4月～2009年6月)

- 当資料中の運用実績に関するいかなる内容も過去の実績であり、将来の運用成果を示唆あるいは保証するものではありません。また、予告なしに当資料の内容が変更、廃止される場合がありますのであらかじめご承知ください。
- 特別勘定資産は、投資信託を利用している部分の他に、保険契約の異動等に備える部分を加えたものとなります。後者の部分については、利用する投資信託の委託会社の裁量の範囲外となります。
- 当ページは、利用する投資信託の委託会社による運用報告を、アクサ生命保険株式会社が提供するものであり、内容に関して、アクサ生命保険株式会社は一切責任を負いません。

特別勘定 世界債券 [2009年6月 末日現在]

当投資信託の純資産価格の推移



2000年12月21日を10,000として指数化しています。

当投資信託の騰落率

	過去1ヵ月	過去3ヵ月	過去6ヵ月	過去1年	過去3年	設定来
投資信託	1.54%	6.01%	5.21%	3.54%	13.85%	85.53%
BM	0.92%	1.50%	1.50%	7.07%	17.82%	105.39%
差	0.62%	4.51%	3.71%	3.53%	3.97%	19.86%

利用する投資信託について

【投資信託名】 アライアンス・バーンスタイン・グローバル・ボンド・ポートフォリオ (クラスI受益証券)
 【委託会社】 アライアンス・バーンスタイン・エル・ピー
 【運用方針】

主として多種通貨建の投資適格格付確定利付証券に投資し、利息、配当収益、割引債券における償還差益および元本の変動等をもって、信託財産の長期的な成長を図ることをめざします。原則として、投資信託の総資産の70%以上を米ドル建ての証券または米ドルをヘッジする証券に投資します。

当投資信託は、米ドル建ルクセンブルグ籍外国投資信託です。

当投資信託の詳細情報

国名	投資信託
1 アメリカ	38.00%
2 日本	11.00%
3 英国	9.00%
4 ドイツ	7.00%
5 フランス	7.00%
6 カナダ	6.00%
7 オーストラリア	5.00%
8 スウェーデン	5.00%
9 その他	12.00%
10 現金等	0.00%
合計	100.00%

格付別構成比率

格付	投資信託
AAA	40.00%
AA	17.00%
A	21.00%
BBB	19.00%
BB	3.00%
合計	100.00%

注) 現金等はAAAに含まれます。
 格付基準:
 ムーディーズ社または
 スタンダード&プアーズ(S&P)社のうち、
 いずれか高いほうを採用しています。

債券種別資産構成比率

債券種別	投資信託
1 投資適格社債	42.00%
2 国債	40.00%
3 商業用モーゲージ証券	8.00%
4 政府関連債	4.00%
5 カバード・ボンド	2.00%
6 非投資適格社債	1.00%
7 準ソブリン債	1.00%
8 モーゲージ・バス・スルー証券	1.00%
9 その他	1.00%
10 現金等	0.00%
合計	100.00%

通貨別構成比率

債券種別	投資信託
1 米ドル	95.00%
2 その他	5.00%
合計	100.00%

ポートフォリオの状況

平均デュレーション	投資信託
	5.39

「平均デュレーション」とは、当ファンドの組入銘柄のデュレーションを平均したものです。
 債券価格の弾力性を示す指標として用いられ、金利の変化に対する債券価格の感応度を示します。

組入上位10債券種類

銘柄	国名	格付		投資信託
		ムーディーズ	S&P	
1 日本国債(9/20/12-3/20/25)	日本	Aa2	AA	8.00%
2 米回国債(2/15/15-5/15/18)	米国	Aaa	AAA	6.20%
3 カナダ国債(6/1/15)	カナダ	Aaa	AAA	4.50%
4 フランス国債(4/25/23)	フランス	Aaa	AAA	4.20%
5 ドイツ国債(1/4/24-1/4/30)	ドイツ	Aaa	AAA	3.60%
6 スウェーデン国債(1/22/10-5/5/14)	スウェーデン	Aaa	AAA	3.00%
7 オーストラリア国債(4/15/12)	オーストラリア	Aaa	AAA	2.50%
8 JPMCC(2/1/11-6/12/47)	米国	Aaa	AAA	2.50%
9 LUBS(2/15/31-4/15/41)	米国	Aaa	AAA	2.00%
10 ドイツ復興金融公庫(12/14/12-2/16/26)	ドイツ	Aaa	AAA	1.90%
合計				38.40%

上記銘柄は、推奨または取得の申込みの勧誘を行うものではありません。

当投資信託の運用コメントおよび今後の運用方針

投資信託は、第2四半期、参考指標であるパークレイズ・キャピタル・グローバル総合インデックスのパフォーマンスを上回りました。欧州及び米国の投資適格社債が主なプラス要因となり、四半期ベースでは、全般的にリスクの高いセクターが国債を上回りました。商業用モーゲージ証券(CMBS)は、四半期ベースではパフォーマンスにプラス寄与しましたが、スタンダード&プアーズによるレーティングの引き下げを受け、上昇幅は限定的なものとなりました。当ポートフォリオは、金利エクスポージャーをやや高め比率としています。国別では、米国に対して最も積極的なスタンスとしています。引き続き、イギリス及び日本の比率を低めとし、欧州を高めとしています。また、通貨配分についてもほぼ中立としました。世界経済は、新規受注の増加など製造業にも明るい兆しが見えており、景気は徐々に回復に向かうと考えています。主要国の国債については、米国のほか、カナダやオーストラリアの投資妙味がやや高いと判断しています。

将来の市場環境の変動等により、今後の運用方針通りに運用できないことがあります。

・表示桁未満の数値がある場合、四捨五入で処理しています。

・5ページ～9ページに記載されている「*1～*7」の用語説明は、9ページに記載しています。

[引受保険会社]

アクサ生命保険株式会社

お問合せ先: カスタマーサービスセンター

Tel 0120-778-133

アクサ生命ホームページ <http://www.axa.co.jp/life/>

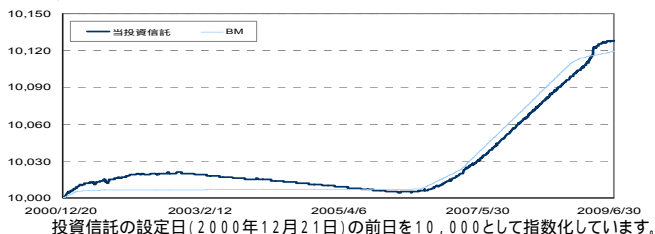
変額個人年金保険

特別勘定の四半期運用レポート (2009年4月～6月)

- 当資料中の運用実績に関するいかなる内容も過去の実績であり、将来の運用成果を示唆あるいは保証するものではありません。また、予告なしに当資料の内容が変更、廃止される場合がありますのであらかじめご承知ください。
- 特別勘定資産は、投資信託を利用している部分の他に、保険契約の異動等に備える部分を加えたものとなります。後者の部分については、利用する投資信託の委託会社の裁量の範囲外となります。
- 当ページは、利用する投資信託の委託会社による運用報告を、アクサ生命保険株式会社が提供するものであり、内容に関して、アクサ生命保険株式会社は一切責任を負いません。

特別勘定 マネープール [2009年6月末日現在]

当投資信託の基準価額の推移



投資信託の設定日(2000年12月21日)の前日を10,000として指数化しています。

当投資信託の騰落率

投資信託	過去1ヵ月	過去3ヵ月	過去6ヵ月	過去1年	過去3年	設定来
BM	0.00%	0.04%	0.22%	0.45%	1.22%	1.28%
差	0.01%	0.01%	0.16%	0.18%	0.10%	0.09%

マザーファンド受益証券の詳細情報 資産構成

	修正デュレーション	マザーファンド
公社債	0.25年	10.62%
国債	0.00年	0.00%
地方債	0.00年	0.00%
特殊債・財投債	0.00年	0.00%
金融債	0.00年	0.00%
社債等	0.25年	10.62%
その他	0.00年	0.00%
短期資産等	0.66年	89.38%
CD		0.00%
CP		0.00%
TB/FB		87.66%
コールローン		1.72%
その他		0.00%
合計	0.62年	100.00%

利用する投資信託について

【投資信託名】 アクサ・ローゼンバーク・日本円マネー・プール・ファンド(B) 適格機関投資家私募
 【委託会社】 アクサ・ローゼンバーク証券投資信託顧問株式会社
 【運用方針】

マザーファンド受益証券への投資を通じて、実質的に、主として円建ての短期公社債や短期金融商品に投資し、安定した収益の確保をめざします。

当投資信託は、主としてアクサ・ローゼンバーク・日本円マネー・プール・マザー・ファンド受益証券 適格機関投資家私募 に投資します。

設定来の騰落率は、投資信託の設定日(2000年12月21日)の前日を起点として計算しています。投資信託の騰落率は、分配金(税引前)を再投資したものと計算しています。

また、投資信託の騰落率と実際の投資家利回りは異なります。

「BM」とは、ベンチマークを指します。ベンチマークは、日本円無担保コールオーバーナイト物レート⁵⁾により日々運用したときに得られる投資収益を指数化したものです。

・比率は、マザーファンド受益証券における純資産総額比となります。

公社債の格付別構成比率

格付区分	マザーファンド
AAA	100.00%
AA	0.00%
A	0.00%
BBB	0.00%
B以下(無格付含)	0.00%
合計	100.00%

格付基準:

海外格付機関の格付を優先します。

海外格付機関の格付取得の無い発行体は、国内格付機関の格付けを採用します。

F B等国債同等の無格付短期資産においては短期格付をP-1格とします。

「TB/FB」には、残存期間が1年未満の国債を含みます。

「修正デュレーション」とは、債券価格の弾力性を

示す指標として用いられ金利の変化に対する

債券価格の変動率を示します。

短期資産等の格付別構成比率

格付区分	マザーファンド
P-1	100.00%
P-2	0.00%
P-3	0.00%
無格付	0.00%
合計	100.00%

当投資信託の運用コメントおよび今後の運用方針

投資信託の収益率は前四半期末比+0.04%、一方、ベンチマークである日本円無担保コールオーバーナイト物レートは前四半期末比+0.03%となりました。当投資信託は、ベンチマークを若干上回りました。当投資信託の保有社債の多くが5月及び6月に償還を迎えましたが、サムライ債(円建外債)への投資により当四半期の収益にプラスに寄与しました。

今後については、翌四半期にはサムライ債市場において政府保証付き債券の起債があると見込んでおり、変動利付債の形態が多くなると考えられます。当投資信託は当座このような政府保証付きサムライ債へ投資することで、リスクを抑えながらベンチマークを上回る収益機会を担います。

将来の市場環境の変動等により、今後の運用方針通りに運用できないことがあります。

・表示桁未満の数値がある場合、四捨五入で処理しています。

・5ページ～9ページに記載されている「*1～*7」の用語説明は、9ページに記載しています。

用語説明

- *1 「東証株価指数(TOPIX)」とは、東京証券取引所第一部に上場する国内株全銘柄を対象として算出した指数で、わが国の株式市場全体の値動きを表す代表的な株指指数です。東証株価指数(TOPIX)は、株式会社東京証券取引所(以下東京証券取引所)の知的財産であり、この指数の算出、数値の公表、利用など株指指数に関するすべての権利は東京証券取引所が有しています。東京証券取引所は、TOPIXの算出もしくは公表の方法の変更、TOPIXの算出もしくは公表の停止、またはTOPIXの商標の変更もしくは使用の停止を行う権利を有しています。
- *2 「S&P500種株指指数」とは、スタンダード・&プアーズ社が公表している株指指数で、米国の主要500社によって構成されています。当該指数に関する一切の知的財産権その他一切の権利はスタンダード・&プアーズ社に帰属しています。S&P500種株指指数(為替ヘッジコスト相当分を調整して得たもの)は、S&P500種株指指数(米ドルベース)に対し、委託会社が為替ヘッジコスト相当分を調整して、わが国の対顧客電信売買相場の仲値を用いて円ベースに換算したものです。
- *3 「MSCI欧州株指指数」とは、MSCI Inc.の算出する欧州株式市場の動きを示す指数です。MSCI欧州株指指数に関する著作権、知的所有権その他一切の権利はMSCI Inc.に帰属します。また、MSCI Inc.は、指数の内容を変更する権利および公表を停止する権利を有しています。MSCI欧州株指指数(為替ヘッジコスト相当分を調整して得たもの)は、MSCI欧州株指指数(ユーロベース)に対し、委託会社が為替ヘッジコスト相当分を調整して、わが国の対顧客電信売買相場の仲値を用いて円ベースに換算したものです。
- *4 「日興債券パフォーマンス・インデックス(総合)」とは、日興フィナンシャル・インテリジェンス株式会社が発表している、日本の債券市場の動きを表す指数です。国債、地方債、政府保証債、財投債、金融債、事業債などの円建て公募利付債で構成されています。対象となる債券は残存年数1年以上、残存額面10億円以上で、格付機関からBBB格付相当以上の格付を取得している発行体に限られます。同指数に関する著作権、知的財産権その他の一切の権利は日興コーディアル証券株式会社に帰属します。また、日興コーディアル証券株式会社は同指数の内容を変更する権利および公表を停止する権利を有しています。
- *5 「日本円無担保コールオーバーナイト物レート」について、コール市場とは、民間金融機関が短期的な手元資金の余剰や不足を調整するための市場をいいます。このコール市場において、金融機関間で、担保なしで、翌日に返済することを条件に、短期の資金を貸し・借りする取引に適用される金利を「無担保コールオーバーナイト物レート」といいます。
- *6 「MSCIワールド・インデックス」とは、MSCI Inc.が世界の先進国株式市場のパフォーマンスを測るために開発した指数で、各国の株式時価総額等をベースに算出されたものです。MSCIワールド・インデックスに関する著作権、知的所有権その他一切の権利はMSCI Inc.に帰属します。また、MSCI Inc.は、指数の内容を変更する権利および公表を停止する権利を有しています。MSCIワールド・インデックス(税引前配当金込/為替ヘッジあり/円ベース)は、MSCIワールド・インデックス(米ドルベース)をもとに、為替ヘッジにかかる費用相当分を考慮して委託会社が円ヘッジベースに換算したものです。
- *7 「バークレイズ・キャピタル・グローバル総合インデックス」とは、バークレイズ・バンク・ビーエルシーの投資銀行部門であるバークレイズ・キャピタルが開発、算出、公表をおこなうインデックスであり、世界の投資適格債券市場のパフォーマンスをあらわします。当該インデックスに関する知的財産権およびその他の一切の権利はバークレイズ・キャピタルに帰属します。

【引受保険会社】

アクサ生命保険株式会社

お問合せ先: カスタマーサービスセンター

Tel 0120-778-133

アクサ生命ホームページ <http://www.axa.co.jp/life/>

変額個人年金保険のリスク及び諸費用について

【投資リスクについて】

この保険は積立金額および年金額等が特別勘定資産の運用実績に応じて変動(増減)するしきみの変額個人年金保険です。特別勘定資産の運用は、主として国内外の株式および公社債を主要投資対象とする投資信託を利用して運用され、株式および公社債の価格変動と為替変動等に伴う投資リスクがあります。特別勘定資産の運用実績が積立金額に直接反映されますので、このリスクはご契約者に帰属し、ご契約者が損失を被ることがあります。運用実績によっては、ご契約を解約した場合の払いもどし金額等が一時払保険料等を下回る場合があります。特別勘定における資産運用の結果がご契約者の期待通りでなかった場合でも、当社または第三者がご契約者に何らかの補償・補填をすることはありません。

【諸費用について】

ご契約者などにご負担いただくこの保険の諸費用は、次のとおりです。

<年金支払開始日前>

特別勘定のユニットプライス(単位価格)を計算する前にご負担いただく費用

項目	時期	費用	備考
契約初期費用 (増額費用)	特別勘定繰入前	保険料の 2.0%	保険料から契約初期費用として2.0%が控除された後の金額が積立金として特別勘定で運用されます。 (増額費用も同じ)
保険契約管理費 (積立金比例額)	毎日	特別勘定の積立金総額に対して 年率1.2%	当社の経費に充当されます。 (基本保険金額を死亡時に最低保証するための費用および災害死亡保険金のための費用を含みます。)

* 毎日その日の始めの特別勘定の積立金総額に年率1.2%の365分の1を乗じた金額を毎日その日の終わりの特別勘定の積立金総額から控除します。

ご契約の内容及び取引の内容による費用

特別勘定のユニットプライス(単位価格)を計算した後にご負担いただく費用は、次のとおりです。

項目	時期	費用	備考
保険契約管理費 (件数比例額)	月単位の契約応当日	毎月 100円	契約1件あたり毎月の契約応当日の前日の積立金の合計額から控除します。
積立金移転費用	移転時	<書面による移転申込みの場合> 1回目 1,500円 2回目以降は1回につき 2,300円 ^(*)	毎回の移転について積立金から控除します。
		<インターネットによる移転申込みの場合> 月1回の積立金の移転は 無料 2回目からは1回につき 800円 ^(*)	1ヵ月に2回以上積立金の移転を行なう場合、2回目からの移転について積立金から控除します。
貸付利息	月単位の契約応当日 および 貸付金の返済時	貸付金額の年利 1.2%	貸付金制度を利用されたとき、月単位の契約応当日および貸付金の返済時に、積立金から徴収します。
解約控除	解約時	積立金額の 8.0% ~ 0.8%	解約日が契約日または増額日より起算して10年未満の場合には、経過年数(1年未満切り上げ)に応じて、積立金額に対して解約控除率(8%から0.8%)を乗じた金額を積立金額から控除します。
	減額時	減額に相当する積立金額の 8.0% ~ 0.8%	減額日が契約日または増額日より起算して10年未満の場合には、経過年数(1年未満切り上げ)に応じて、減額に相当する積立金額に対して解約控除率(8%から0.8%)を乗じた金額を減額に相当する積立金額から控除します。

(*) 月単位の契約応当日から翌月の契約応当日の前日までに積立金移転を行なった回数

貸付制度は、ご契約が成立後、会社の定める範囲内で何回でも貸付を受けることができます。

将来、上記の内容が変更になることがあります。

【引受保険会社】

アクサ生命保険株式会社

お問合せ先: カスタマーサービスセンター

Tel 0120-778-133

アクサ生命ホームページ <http://www.axa.co.jp/life/>

変額個人年金保険のリスク及び諸費用について

その他間接的にご契約者にご負担いただく運用関係の費用は、次のとおりです。

項目	時期	費用	備考
運用関係費	毎日	ライフ・ソリューション30 年率0.945%程度(税抜0.900%程度)	特別勘定が利用する投資信託の純資産額に対して控除いたします。
		ライフ・ソリューション50 年率1.050%程度(税抜1.000%程度)	
		ライフ・ソリューション70 年率1.155%程度(税抜1.100%程度)	
		日本株式 年率0.840%程度(税抜0.800%程度)	
		世界株式 年率0.8925%程度(税抜0.850%程度)	
		世界債券 年率0.650%程度 ^{*1}	
		マネーブール 年率0.034125%～年率0.483000%程度 (税抜0.0325%～0.4600%程度) ^{*2}	

運用関係費は、主に利用する投資信託の信託報酬率を記載しています。

信託報酬の他、信託事務の諸費用等、有価証券の売買委託手数料及び消費税等の税金等の諸費用がかかりますが、これらの諸費用は運用資産額や取引量等によって変動するため、費用の発生前に具体的な金額や計算方法を記載することが困難であり、表示することができません。また、各特別勘定がその保有資産から負担するため、基準価額に反映することとなります。したがって、お客さまはこれらの諸費用を間接的に負担することとなります。

これらの運用関係費は、運用手法の変更・運用資産額の変動等の理由により、将来変更される可能性があります。

*1 世界債券のみ、ルクセンブルグ籍の投資信託を使用しているため、管理報酬等を記載しております。

管理報酬等には、予め定率として決められている管理報酬および管理会社報酬が含まれます。

その他、お客様にご負担いただく手数料には、保管報酬、管理事務代行報酬、名義書換代行報酬、ルクセンブルグ大公国の法令に基づく税金等、有価証券の売買手数料、保有する有価証券の譲渡・償還益および配当やクーポンに対する源泉徴収税等の諸費用がかかりますが、運用資産額や取引量等によって変動するため、費用の発生前に具体的な金額や計算方法を記載することが困難であり、表示することができません。

*2 マネーブールの運用関係費は、各月の前月最終5営業日における無担保コールオーバーナイト物レートの平均値に応じて毎月見直されます。

< 年金支払開始日以後 >

年金支払開始日以後にご負担いただく費用

項目	時期	費用	備考
年金管理費	年単位の 契約応当日	支払年金額の1.0%	年金支払開始日以後、年単位の契約応当日に責任準備金から控除されます。

年金管理費は、将来変更となる可能性があります。

[引受保険会社]

アクサ生命保険株式会社

お問合せ先: カスタマーサービスセンター

Tel 0120-778-133

アクサ生命ホームページ <http://www.axa.co.jp/life/>