

【引受保険会社】



アクサ生命保険株式会社

〒108-8020 東京都港区白金1 17 3

# Global Partner/Net VA

## グローバルパートナー/Net VA

\* Global Partnerおよび Net VA は、弊社変額個人年金保険の販売名称です。

# 月次運用レポート

## 2009年4月

【利用する投資信託の委託会社】

### アクサ・ローゼンバーグ証券投信投資顧問株式会社



アクサ・ローゼンバーグは、マルチ・エキスパートによる資産運用業務をグローバルに展開するアクサ・インベストメント・マネージャーズの日本法人として、機関投資家の資金や投資信託の運用を行う資産運用会社です。1987年の日本進出以来、ファンダメンタルズ情報と最新の運用テクノロジーを結合することにより、一貫した投資哲学に基づく株式のアクティブ運用を行うとともに、債券、オルタナティブ投資商品といった幅広い投資家のニーズに応える高品質な運用商品を提供しています。

### アライアンス・バーンスタイン\* / アライアンス・バーンスタイン株式会社



米国ニューヨークに本社を置くアライアンス・バーンスタイン・エル・ピーを中核とするアライアンス・バーンスタインは、業界最大級のグローバルな調査体制を擁する世界有数の運用会社として、グロース株式、バリュー株式、債券、ブレンド戦略など、幅広い資産運用サービスや商品を提供しています。

アライアンス・バーンスタイン株式会社は、アライアンス・バーンスタインの日本拠点で、1986年(アライアンス・キャピタル・マネジメント・ジャパン・インク 東京支店の設立)以来、個人投資家や機関投資家の皆様に幅広い資産運用サービスや商品を提供しています。

\*アライアンス・バーンスタインには、アライアンス・バーンスタイン・エル・ピーとその傘下の関連会社を含みます。

- ・ アクサ生命保険株式会社の「変額個人年金保険」は、特別勘定で運用を行う保険商品です。特別勘定の主たる運用手段として投資信託を用いますが、投資信託ではありません。
- ・ 当資料は、アクサ生命保険株式会社の「変額個人年金保険」の運用状況等を開示するためのものであり、生命保険の募集を目的としたものではありません。
- ・ 当資料は、各種の信頼できると考えられる情報源から取得した情報に基づき作成した部分を含んでおりますが、その部分の正確性・完全性については、これを保証するものではありません。
- ・ 当資料中の運用実績に関するいかなる内容も過去の実績であり、将来の運用成果を示唆あるいは保証するものではありません。また、予告なしに当資料の内容が変更、廃止される場合がありますのであらかじめご承知おきください。
- ・ 商品内容の詳細については「契約締結前交付書面(契約概要/注意喚起情報)(\*)」、「リファレンスブック」、「ご契約のしおり・約款」、「特別勘定のしおり」をあわせてご覧ください。
- ・ 当資料に記載されている各表にある金額、比率、資産構成等はそれぞれの項目を四捨五入等していますので、合計等と合致しないことがあります。
- \* 金融商品取引法の2007年9月30日完全施行により配布を開始しております。

# 変額個人年金保険 特別勘定の月次運用レポート (2009年4月)

- ・当資料中の運用実績に関するいかなる内容も過去の実績であり、将来の運用成果を示唆あるいは保証するものではありません。また、予告なしに当資料の内容が変更、廃止される場合がありますのであらかじめご承知おきください。
- ・当ページは、各種の信頼できると考えられる情報源から取得した情報に基づき、アクサ生命保険株式会社が作成し提供するものです。情報の内容に関しては万全を期しておりますが、その正確性・完全性については、これを保証するものではありません。

## 運用環境 [ 2009年4月 ]

### 【日本株式市場】

日本株式市場は、堅調に推移しました。TOPIX(東証株価指数)は前月末比+8.29%上昇の837.79ポイントで終了しました。世界的な景気底入れ期待や円安が進行したことにより、大きく上昇して始まりました。その後は、米金融不安の再燃や新型インフルエンザの感染拡大懸念から急落する局面もありましたが、3月鉱工業生産指数が6ヶ月振りに上昇するなど予想を上回る経済指標などが下支えとなり、月末にかけて再び上昇しました。業種別(東証33業種)では、米国での自動車販売の底入れ期待から「輸送用機器」(前月末比+23.36%)が最も上昇した一方、原油先物市場の急落を受けて「鉱業」(同 6.91%)が最も下落しました。

### 【外国株式市場】

外国株式市場は、堅調に推移しました。米国株式市場は上昇し、NYダウは前月末比+7.35%上昇の8,168.12ポイントで終了しました。製造業の景況感改善や米時価会計基準の緩和方針で金融不安が後退したことなどから、上昇して始まりました。その後月末にかけて、米自動車大手の破綻懸念や米大手金融機関の追加増資懸念などから下落する局面もありましたが、米企業の予想外の好決算発表や景気後退の緩和を示唆する指標が相次いだことから、概ね上昇基調で推移しました。欧州株式市場も上昇し、市場別騰落率は、英FT100は前月末比+8.09%上昇、仏CAC40は同+12.56%上昇、独DAXは同+16.76%上昇となりました。企業業績の回復などを好感した買入から上昇が続いた独DAXを中心に、堅調な動きとなりました。

### 【日本債券市場】

日本債券市場は、上旬の債券売り優勢の後揉み合いながらの推移となり、新発10年国債利回りは1.430%となりました(前月末は1.340%)。上旬は、景気底入れ期待による株高や追加経済対策に伴う国債増発による需給悪化懸念が高まったことなどから債券売りが優勢となり、5ヶ月振りに一時1.5%近傍まで急上昇しました。その後は、日銀の政策金利据え置き決定を受けて金融緩和政策が継続されるとの見方や株値反落などを背景に買い戻しが入る一方、需給悪化懸念は依然として根強く、1.4%台で方向感に乏しく揉み合いながら推移しました。日銀は、政策金利を据え置き、年0.1%を維持しました。無担保コール(翌日物)は0.1%程度の水準で推移しました。

### 【外国債券市場】

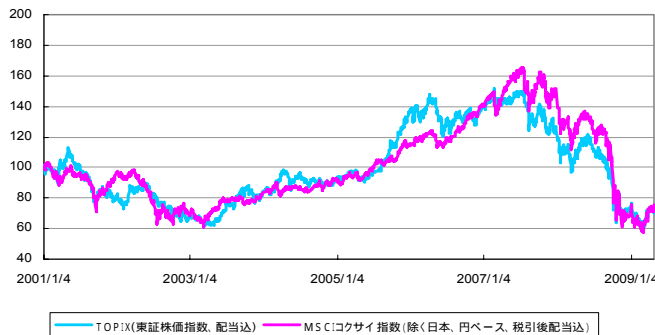
外国債券市場は、上旬に行われた20ヶ国・地域(G20)首脳会合における各国協調姿勢などが好感され、概ね債券が売られる展開となりました。米国債券市場は、景気底入れ期待による株高や景気刺激策に伴う国債増発による需給悪化懸念などから、継続的に債券売りが優勢となりました。米10年国債利回りは、当月末3.119%となりました(前月末は2.663%)。欧州債券市場は、上旬はECB(欧州中央銀行)の政策金利引き下げが予想の範囲内だったことなどから債券が売られる展開となりましたが、軟調な域内経済指標やECBが引き続き利下げを行うとの観測から買い戻されました。独10年国債利回りは、当月末3.178%となりました(前月末は2.994%)。FRB(米連邦準備制度理事会)は、FF(フェデラル・ファンド)金利の誘導目標を据え置き、年0.0~0.25%を維持しました。ECBは政策金利を0.25%引き下げ、年1.25%としました。

### 【外国為替市場】

外国為替市場は、上旬は日本の景気回復の遅れが懸念され円が下落し、中旬以降は欧州の景気悪化懸念などからユーロが軟調に推移しました。米ドル/円相場は、上旬は100円台まで円が下落しました。その後は、米政府による米金融機関に対する資産査定(ストレステスト)の結果を巡る憶測や米自動車業界の動向の不透明感などから円が買い戻される展開となりました。円は対ドルで前月末比0円45銭(+0.46%)円高ドル安の1ドル=97円78銭となりました。ユーロ/円相場も、上旬は136円台まで円が下落しました。その後は、欧州の金融緩和観測などを背景に125円台まで円が買い戻される展開となりましたが、月末にかけて円が反落しました。円は対ユーロで前月末比0円34銭(-0.26%)円安ユーロ高の1ユーロ=130円18銭となりました。

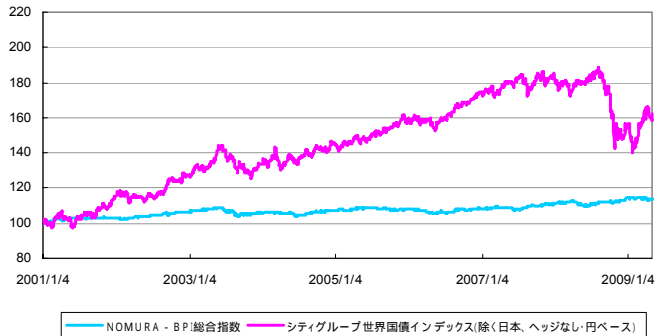
### 日本と外国の株式市場の推移

\*下記グラフは2001年1月4日を100として指数化しています。

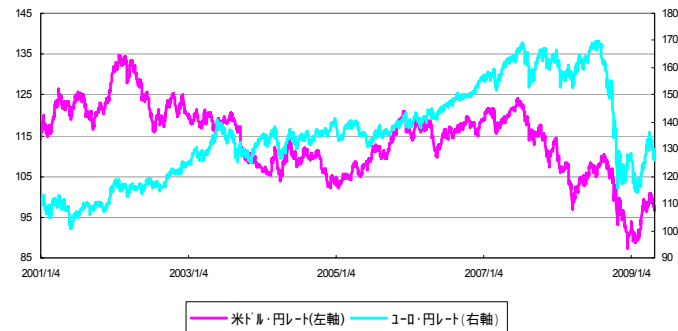


### 日本と外国の債券市場の推移

\*下記グラフは2001年1月4日を100として指数化しています。



### 外国為替市場の推移



出所: 株式会社三菱東京UFJ銀行の対顧客電信相場仲値

### 【引受保険会社】

アクサ生命保険株式会社

お問合せ先: カスタマーサービスセンター

Tel 0120-778-133

アクサ生命ホームページ <http://www.axa.co.jp/life/>

# 変額個人年金保険

## 特別勘定の月次運用レポート (2009年4月)

- 当資料中の運用実績に関するいかなる内容も過去の実績であり、将来の運用成果を示唆あるいは保証するものではありません。また、予告なしに当資料の内容が変更、廃止される場合がありますのであらかじめご承知おきください。
- 特別勘定資産は、投資信託を利用している部分の他に、保険契約の異動等に備える部分を加えたものとなります。後者の部分については、利用する投資信託の委託会社の裁量の範囲外となります。

### 特別勘定の種類と運用方針について

特別勘定名	基本資産 配分比率	運用方針	利用する投資信託	
			投資信託名	委託会社
ライフ・ソリューション30	株式 30%	マザーファンド受益証券への投資を通じて、実質的に、主として日本および欧米各国の株式・公社債を対象に分散投資し、信託財産の中長期的な成長を図ることをめざします。株式の実質組入れ比率は純資産の30%程度を基本とします。外貨建資産については、原則として為替ヘッジを行います。	アクサ ローゼンバーグ・ライフ・ソリューション・ファンド 安定型(B) 適格機関投資家私募	アクサ・ローゼンバーグ証券投信投資顧問株式会社
	債券 70%			
ライフ・ソリューション50	株式 50%	マザーファンド受益証券への投資を通じて、実質的に、主として日本および欧米各国の株式・公社債を対象に分散投資し、信託財産の中長期的な成長を図ることをめざします。株式の実質組入れ比率は純資産の50%程度を基本とします。外貨建資産については、原則として為替ヘッジを行います。	アクサ ローゼンバーグ・ライフ・ソリューション・ファンド 安定成長型(B) 適格機関投資家私募	アクサ・ローゼンバーグ証券投信投資顧問株式会社
	債券 50%			
ライフ・ソリューション70	株式 70%	マザーファンド受益証券への投資を通じて、実質的に、主として日本および欧米各国の株式・公社債を対象に分散投資し、信託財産の中長期的な成長を図ることをめざします。株式の実質組入れ比率は純資産の70%程度を基本とします。外貨建資産については、原則として為替ヘッジを行います。	アクサ ローゼンバーグ・ライフ・ソリューション・ファンド 成長型(B) 適格機関投資家私募	アクサ・ローゼンバーグ証券投信投資顧問株式会社
	債券 30%			
日本株式	日本株式 100%	マザーファンド受益証券への投資を通じて、実質的に、主として日本の株式を対象に投資を行い、信託財産の中長期的な成長を図ることをめざします。定量スクリーニングによって割安度が高く、かつ成長性の高い銘柄を中心に積極的に投資します。	アクサ ローゼンバーグ・日本バリュー株式ファンド(B) 適格機関投資家私募	アクサ・ローゼンバーグ証券投信投資顧問株式会社
世界株式	世界株式 100%	マザーファンド受益証券への投資を通じて、主として世界各国(日本を含む)の株式を投資対象に成長の可能性が高いと判断される「産業セクター」の中から、成長性が高いと思われる銘柄に投資し、信託財産の長期的な成長を図ることを目的に積極的な運用を行います。外貨建資産については、原則として為替ヘッジを行います。	適格機関投資家私募 アライアンス・バーンスタイン・グローバル・グロース・オポチュニティーズH(為替ヘッジあり)	アライアンス・バーンスタイン株式会社
世界債券	世界債券 100%	主として多種通貨建の投資適格格付確定利付証券に投資し、利息、配当収益、割引債券における償還差益および元本の変動等をもって、信託財産の長期的な成長を図ることをめざします。外貨建資産については、原則として為替ヘッジは行いません。	アライアンス・バーンスタイン・グローバル・ボンド・ポートフォリオ(クラス)受益証券)	アライアンス・バーンスタイン・エル・ビー
マネー・プール	短期金融資産 100%	マザーファンド受益証券への投資を通じて、実質的に、主として円建ての短期公社債や短期金融商品に投資し、安定した収益の確保をめざします。	アクサ ローゼンバーグ・日本円マネー・プール・ファンド(B) 適格機関投資家私募	アクサ・ローゼンバーグ証券投信投資顧問株式会社

特別勘定の種類、運用方針および委託会社等の運用協力会社は、将来変更されることがあります。特別勘定には、各種支払等に備え、一定の現金、預金等を保有することがあります。

#### [引受保険会社]

アクサ生命保険株式会社

お問合せ先: カスタマーサービスセンター

Tel 0120-778-133

アクサ生命ホームページ <http://www.axa.co.jp/life/>

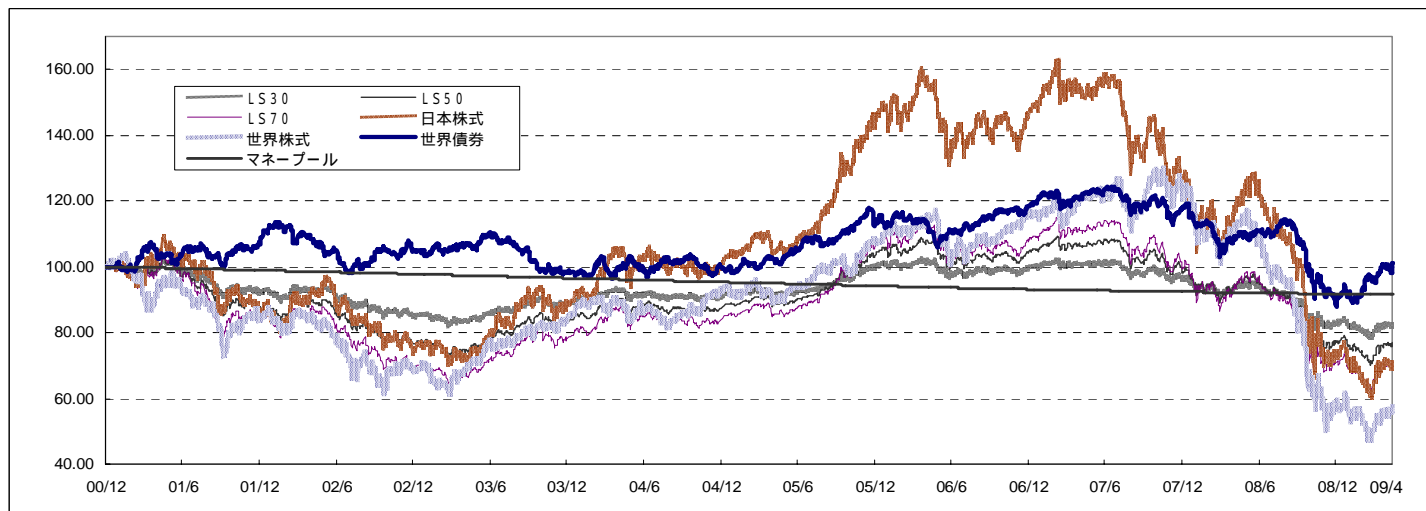
# 変額個人年金保険 特別勘定の月次運用レポート (2009年4月)

- 当資料中の運用実績に関するいかなる内容も過去の実績であり、将来の運用成果を示唆あるいは保証するものではありません。また、予告なしに当資料の内容が変更、廃止される場合がありますのであらかじめご承知おきください。
- 特別勘定資産は、投資信託を利用している部分の他に、保険契約の異動等に備える部分を加えたものとなります。後者の部分については、利用する投資信託の委託会社の裁量の範囲外となります。

## 特別勘定の運用状況 [ 2009年4月 末日現在 ]

### 特別勘定のユニットプライスの推移

特別勘定のユニットプライスは、特別勘定で利用している投資信託の基準価額とは異なります。



ライフ・ソリューション30			
ユニットプライス		騰落率 (%)	
2009年4月末	82.53	過去1ヵ月	2.30
2009年3月末	80.68	過去3ヵ月	0.80
2009年2月末	80.25	過去6ヵ月	1.37
2009年1月末	81.88	過去1年	12.31
2008年12月末	83.60	過去3年	18.47
2008年11月末	82.86	設定来	17.46

ライフ・ソリューション50			
ユニットプライス		騰落率 (%)	
2009年4月末	76.62	過去1ヵ月	3.90
2009年3月末	73.74	過去3ヵ月	1.42
2009年2月末	73.09	過去6ヵ月	2.21
2009年1月末	75.55	過去1年	19.66
2008年12月末	78.10	過去3年	28.36
2008年11月末	77.06	設定来	23.38

ライフ・ソリューション70			
ユニットプライス		騰落率 (%)	
2009年4月末	70.33	過去1ヵ月	5.60
2009年3月末	66.60	過去3ヵ月	2.12
2009年2月末	65.71	過去6ヵ月	3.05
2009年1月末	68.87	過去1年	26.40
2008年12月末	72.00	過去3年	36.88
2008年11月末	70.81	設定来	29.67

日本株式			
ユニットプライス		騰落率 (%)	
2009年4月末	70.54	過去1ヵ月	6.02
2009年3月末	66.53	過去3ヵ月	0.18
2009年2月末	65.28	過去6ヵ月	7.12
2009年1月末	70.41	過去1年	41.25
2008年12月末	75.83	過去3年	54.08
2008年11月末	74.11	設定来	29.46

世界株式			
ユニットプライス		騰落率 (%)	
2009年4月末	57.28	過去1ヵ月	9.34
2009年3月末	52.39	過去3ヵ月	3.95
2009年2月末	50.93	過去6ヵ月	9.87
2009年1月末	55.10	過去1年	49.15
2008年12月末	57.03	過去3年	49.87
2008年11月末	57.88	設定来	42.72

世界債券			
ユニットプライス		騰落率 (%)	
2009年4月末	99.97	過去1ヵ月	1.72
2009年3月末	98.27	過去3ヵ月	11.23
2009年2月末	96.87	過去6ヵ月	4.47
2009年1月末	89.87	過去1年	8.72
2008年12月末	92.18	過去3年	9.93
2008年11月末	93.58	設定来	0.03

マネーパール			
ユニットプライス		騰落率 (%)	
2009年4月末	91.46	過去1ヵ月	0.08
2009年3月末	91.53	過去3ヵ月	0.15
2009年2月末	91.56	過去6ヵ月	0.36
2009年1月末	91.59	過去1年	0.74
2008年12月末	91.65	過去3年	2.48
2008年11月末	91.72	設定来	8.54

特別勘定のユニットプライスは、2000年12月18日のプライスを100.00として計算しています。  
騰落率は、該当月の月末のユニットプライスに対する当月末のユニットプライスの変動率を表しています。  
各特別勘定のユニットプライスは、弊社ホームページ(下記参照)、  
およびインターネット対応の携帯電話(<https://online.axa.co.jp/ClientWeb/mobile.jsp>)にて各営業日に  
ご確認いただくことができます。

### 特別勘定資産の内訳

項目	ライフ・ソリューション30		ライフ・ソリューション50		ライフ・ソリューション70	
	金額(千円)	比率 (%)	金額(千円)	比率 (%)	金額(千円)	比率 (%)
現預金・コールローン	23,260	0.7	64,341	1.1	34,782	1.1
その他有価証券	3,336,977	99.3	5,868,973	98.9	3,142,649	98.9
合計	3,360,238	100.0	5,933,314	100.0	3,177,432	100.0

項目	日本株式		世界株式		世界債券		マネーパール	
	金額(千円)	比率 (%)	金額(千円)	比率 (%)	金額(千円)	比率 (%)	金額(千円)	比率 (%)
現預金・コールローン	41,656	1.5	19,479	1.4	31,864	1.4	74,902	14.7
その他有価証券	2,679,653	98.5	1,357,893	98.6	2,266,378	98.6	436,219	85.3
合計	2,721,309	100.0	1,377,372	100.0	2,298,242	100.0	511,122	100.0

各特別勘定で利用している国内投資信託並びに外国投資信託は、いずれも「その他有価証券」の項目に含まれています。  
金額の単位未満は切捨てとしました。また、比率については小数点第二位を四捨五入しています。

### [引受保険会社]

アクサ生命保険株式会社

お問合せ先: カスタマーサービスセンター

Tel 0120-778-133

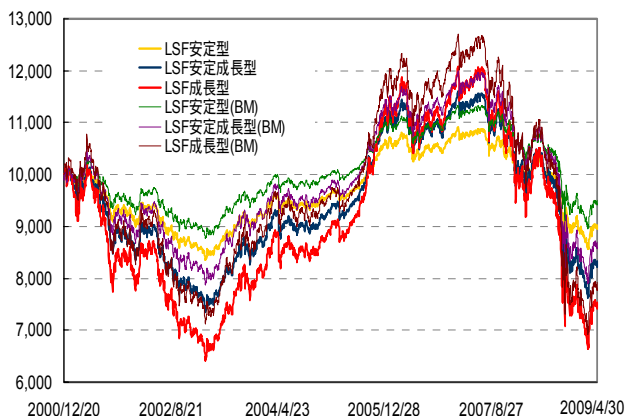
アクサ生命ホームページ <http://www.axa.co.jp/life/>

# 変額個人年金保険 特別勘定の月次運用レポート (2009年4月)

- 当資料中の運用実績に関するいかなる内容も過去の実績であり、将来の運用成果を示唆あるいは保証するものではありません。また、予告なしに当資料の内容が変更、廃止される場合がありますのであらかじめご承知ください。
- 特別勘定資産は、投資信託を利用している部分の他に、保険契約の異動等に備える部分を加えたものとなります。後者の部分については、利用する投資信託の委託会社の裁量の範囲外となります。
- 当ページは、利用する投資信託の委託会社による運用報告を、アクサ生命保険株式会社が提供するものであり、内容に関して、アクサ生命保険株式会社は一切責任を負いません。

## 特別勘定 ライフ・ソリューション30・50・70 [2009年4月 末日現在]

### 当投資信託の基準価額の推移



### 利用する投資信託について

〔投資信託名〕 LS30 アクサ ローゼンバーク・ライフ・ソリューション・ファンド 安定型 (B) 適格機関投資家私募  
 LS50 アクサ ローゼンバーク・ライフ・ソリューション・ファンド 安定成長型 (B) 適格機関投資家私募  
 LS70 アクサ ローゼンバーク・ライフ・ソリューション・ファンド 成長型 (B) 適格機関投資家私募

〔委託会社〕 アクサ・ローゼンバーク証券投信投資顧問株式会社

〔運用方針〕

マザーファンド受益証券への投資を通じて、実質的に、主として日本および欧米各国の株式・公社債を対象に分散投資し、信託財産の中長期的な成長を図ることをめざします。株式の実質組入れ比率は純資産の30%・50%・70%程度を基本とします。外貨建資産については、原則として為替ヘッジを行います。

当投資信託は、主として  
 アクサ ローゼンバーク・日本株式マザー・ファンド受益証券 適格機関投資家私募、  
 アクサ ローゼンバーク・米国株式マザー・ファンド受益証券 適格機関投資家私募、  
 アクサ ローゼンバーク・欧州株式マザー・ファンド受益証券 適格機関投資家私募、  
 アクサ ローゼンバーク・日本債券マザー・ファンド受益証券 適格機関投資家私募、  
 アクサ ローゼンバーク・日本円マネー・ブル・マザー・ファンド受益証券 適格機関投資家私募  
 に投資します。

投資信託の設定日(2000年12月21日)の前日を10,000として指数化しています。

### 当投資信託の騰落率

	過去1ヵ月	過去3ヵ月	過去6ヵ月	過去1年	過去3年	設定来
LSF安定型	2.42%	1.09%	0.81%	11.37%	15.67%	9.73%
BM	2.77%	1.78%	0.20%	11.01%	13.96%	5.08%
差	0.35%	0.69%	0.62%	0.36%	1.70%	4.65%

	過去1ヵ月	過去3ヵ月	過去6ヵ月	過去1年	過去3年	設定来
LSF安定成長型	4.03%	1.72%	1.68%	18.89%	26.02%	16.69%
BM	4.60%	2.84%	0.87%	18.89%	24.66%	13.11%
差	0.56%	1.12%	0.81%	0.00%	1.36%	3.58%

	過去1ヵ月	過去3ヵ月	過去6ヵ月	過去1年	過去3年	設定来
LSF成長型	5.76%	2.42%	2.53%	25.80%	35.05%	24.58%
BM	6.47%	3.82%	1.81%	26.51%	34.56%	20.87%
差	0.71%	1.40%	0.72%	0.72%	0.49%	3.71%

### 当投資信託の資産配分比率

	基本資産配分	LSF安定型
日本株式	24.00%	25.19%
米国株式	3.00%	3.11%
欧州株式	3.00%	2.97%
日本債券	30.00%	29.59%
短期金融資産等	40.00%	39.14%
合計	100.00%	100.00%

	基本資産配分	LSF安定成長型
日本株式	40.00%	40.61%
米国株式	5.00%	5.04%
欧州株式	5.00%	5.01%
日本債券	25.00%	24.72%
短期金融資産等	25.00%	24.62%
合計	100.00%	100.00%

	基本資産配分	LSF成長型
日本株式	55.00%	55.32%
米国株式	7.50%	7.68%
欧州株式	7.50%	7.70%
日本債券	17.50%	17.10%
短期金融資産等	12.50%	12.20%
合計	100.00%	100.00%

- \* LS: 特別勘定 ライフ・ソリューション
- \* LSF: アクサ ローゼンバーク・ライフ・ソリューション・ファンド

設定来の騰落率は、投資信託の設定日(2000年12月21日)の前日を起点として計算しています。投資信託の騰落率は、分配金(税引前)を再投資したものと計算しています。

また、投資信託の騰落率と実際の投資家利回りは異なります。

「BM」とは、合成ベンチマークを指します。合成ベンチマークの組合せの比率は以下のとおりです。

	LSF安定型	LSF安定成長型	LSF成長型
東証株価指数(TOPIX) <sup>1)</sup>	24.00%	40.00%	55.00%
S&P500種株価指数 <sup>2)</sup> (為替ヘッジコスト相当分を調整して得たもの/円ベース)	3.00%	5.00%	7.50%
MSC欧州株価指数 <sup>3)</sup> (為替ヘッジコスト相当分を調整して得たもの/円ベース)	3.00%	5.00%	7.50%
日興債券パフォーマンス・インデックス (総合 <sup>4)</sup> 、中期3年以上7年未満)	30.00%	25.00%	17.50%
日本円無担保コールオーバーナイト物レート <sup>5)</sup> により日々運用したときに得られる投資収益を指数化したもの	40.00%	25.00%	12.50%

・比率は、投資信託組入全銘柄に対する比率となります。

各資産の投資信託欄は、原則、当投資信託における各マザー・ファンド保有率を記載しております。(短期金融資産等については、当投資信託で保有する現金等も含んでおります。)

### 当投資信託の運用コメントおよび今後の運用方針

投資信託の収益率は、LSF30(安定型)、LSF50(安定成長型)、LSF70(成長型)それぞれ、前月比+2.42%、+4.03%、+5.76%となりました。一方、ベンチマークのパフォーマンスは、前月比+2.77%、+4.60%、+6.47%となり、ベンチマーク対比0.35%、0.56%、0.71%となりました。

当月は、日本債券をわずかにアンダーウェイトとし、一方株式をわずかにオーバーウェイトとしました。株式については、主に日本株式と米国株式をオーバーウェイトとし、欧州株式はアンダーウェイトとしました。当投資信託内では新たな流動性は供給されませんでした。

今後については、市場がこのまま上昇を続けるかが注目されているところです。実際経済データは、景気の実体が依然として軟調であることを示していますが、それでも短期的には株式を始めとするリスク資産は上昇を続けています。今後の見通しとしては、国債の発行増を背景に政府債務残高の急増が見込まれること、雇用統計は依然として悪化傾向であることなどからみて、グローバル経済の持続的な回復はまだ先となると見ています。短期的には、景気刺激的な金融政策の運営が一時的に景気に好影響を及ぼす可能性はあるものの、グローバル経済の軟調な状況には今後もさらに注視していく必要があると考えます。

将来の市場環境の変動等により、今後の運用方針通りに運用できないことがあります。

・表示桁未満の数値がある場合、四捨五入で処理しています。

・5ページ~9ページに記載されている「\*1~\*7」の用語説明は、9ページに記載しています。

### 〔引受保険会社〕

アクサ生命保険株式会社

お問合せ先: カスタマーサービスセンター

Tel 0120-778-133

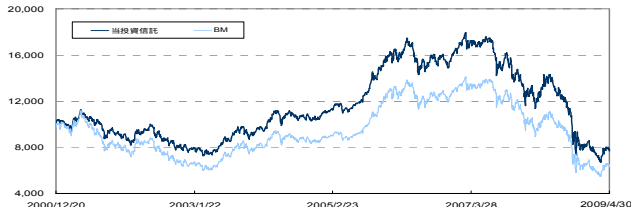
アクサ生命ホームページ <http://www.axa.co.jp/life/>

# 変額個人年金保険 特別勘定の月次運用レポート (2009年4月)

- 当資料中の運用実績に関するいかなる内容も過去の実績であり、将来の運用成果を示唆あるいは保証するものではありません。また、予告なしに当資料の内容が変更、廃止される場合がありますのであらかじめご承知ください。
- 特別勘定資産は、投資信託を利用している部分の他に、保険契約の異動等に備える部分を加えたものとなります。後者の部分については、利用する投資信託の委託会社の裁量の範囲外となります。
- 当ページは、利用する投資信託の委託会社による運用報告を、アクサ生命保険株式会社が提供するものであり、内容に関して、アクサ生命保険株式会社は一切責任を負いません。

## 特別勘定 日本株式 [2009年4月 末日現在]

### 当投資信託の基準価額の推移



投資信託の設定日(2000年12月21日)の前日を10,000として指数化しています。

### 当投資信託の騰落率

	過去 1ヵ月	過去 3ヵ月	過去 6ヵ月	過去 1年	過去 3年	設定来
投資信託	6.20%	0.48%	6.62%	41.20%	52.94%	21.25%
BM	8.29%	5.51%	3.38%	38.34%	51.19%	35.02%
差	2.09%	5.03%	3.23%	2.86%	1.75%	13.77%

### 利用する投資信託について

【投資信託名】 アクサ ローゼンバーグ・日本バリュー株式ファンド(B) 適格機関投資家私募  
【委託会社】 アクサ・ローゼンバーグ証券投信投資顧問株式会社  
【運用方針】

マザーファンド受益証券への投資を通じて、実質的に、主として日本の株式を対象に投資を行い、信託財産の中長期的な成長を図ることをめざします。定量スクリーニングによって割安度が高く、かつ成長性の高い銘柄を中心に積極的に投資します。

当投資信託は、主としてアクサ ローゼンバーグ・日本バリュー株式マザー・ファンド受益証券 適格機関投資家私募 に投資します。

設定来の騰落率は、投資信託の設定日(2000年12月21日)の前日を起点として計算しています。

投資信託の騰落率は、分配金(税引前)を再投資したものと計算しています。

また、投資信託の騰落率と実際の投資家利回りは異なります。

「BM」とは、ベンチマークを指します。ベンチマークは、東証株価指数(TOPIX)<sup>1)</sup>です。

・比率は、マザーファンド受益証券における純資産総額比となります。

### マザーファンド受益証券の詳細情報 業種別構成比率

業種	マザーファンド
1 医薬品	13.02%
2 情報・通信業	11.02%
3 輸送用機器	10.48%
4 電気機器	10.06%
5 化学	8.51%
6 小売業	8.40%
7 銀行業	5.83%
8 食料品	5.76%
9 その他業種	25.28%
10 現金等	1.65%
合計	100.00%

### 市場別構成比率

市場	マザーファンド
1 東京証券取引所第一部	91.73%
2 大阪証券取引所第一部	3.72%
3 ジャスダック証券取引所	1.20%
4 東京証券取引所第二部	1.13%
5 名古屋証券取引所	0.35%
6 大阪証券取引所第二部	0.21%
7 現金等	1.65%
合計	100.00%

### 組入上位10銘柄

銘柄	業種	マザーファンド
1 日本電信電話	情報・通信業	3.24%
2 エヌ・ティ・ティ・ドコモ	情報・通信業	3.14%
3 武田薬品工業	医薬品	3.07%
4 アステラス製薬	医薬品	2.60%
5 日産自動車	輸送用機器	2.48%
6 KDDI	情報・通信業	2.46%
7 ジェイ・エフ・イーホールディングス	鉄鋼	2.29%
8 トヨタ自動車	輸送用機器	2.08%
9 東海旅客鉄道	陸運業	1.87%
10 三井住友海上グループホールディングス	保険業	1.86%
合計		25.09%
組入銘柄数		376銘柄

上記銘柄は、推奨または取得の申込みの勧誘を行うものではありません。

### 当投資信託の運用コメントおよび今後の運用方針

投資信託の収益率は前月末比+6.20%となりました。一方、ベンチマークである東証株価指数(TOPIX)の収益率は、前月末比+8.29%となりました。当月の日本株式市場は、純資産利回りの高い銘柄が相対的に上昇する基調にあり、当投資信託ではこれらの銘柄をベンチマーク対比で多めに保有していたことはプラスへ寄与しました。委託会社独自の業種別では、上昇した自動車や耐久消費財をベンチマーク対比で少なめに保有していたことや、下落した石油を多めに保有していたことはいずれもマイナスへ寄与しました。個別銘柄では、上昇したトヨタ自動車(7203)や本田技研工業(7267)を少なめに保有していたことや、下落した国際石油開発帝石(1605)を多めに保有していたことはいずれもマイナスに寄与しました。

当投資信託の運用方針は、わが国の企業の株式から、個別銘柄の市場価格が、適正と考えられる価格に比べて過小に評価されていると判断される「割安株」を選別し、積極的に投資することで、ベンチマークを中・長期的に上回る運用を目指します。割安株の選別は、独自に開発したシステマティックなモデル(定量分析)を幅広い銘柄に適用し、個別企業の財務諸表および企業収益の変化等の要因からみた割安度に着目して、個別企業を詳細に分析・評価するボトムアップ・アプローチにより行なうことを基本とします。

将来の市場環境の変動等により、今後の運用方針通りに運用できないことがあります。

・表示桁未満の数値がある場合、四捨五入で処理しています。

・5ページ~9ページに記載されている「\*1~\*7」の用語説明は、9ページに記載しています。

#### [引受保険会社]

アクサ生命保険株式会社

お問合せ先: カスタマーサービスセンター

Tel 0120-778-133

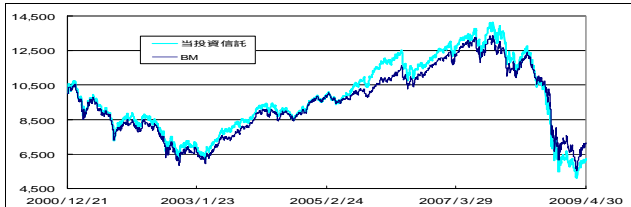
アクサ生命ホームページ <http://www.axa.co.jp/life/>

# 変額個人年金保険 特別勘定の月次運用レポート (2009年4月)

- 当資料中の運用実績に関するいかなる内容も過去の実績であり、将来の運用成果を示唆あるいは保証するものではありません。また、予告なしに当資料の内容が変更、廃止される場合がありますのであらかじめご承知おきください。
- 特別勘定資産は、投資信託を利用している部分の他に、保険契約の異動等に備える部分を加えたものとなります。後者の部分については、利用する投資信託の委託会社の裁量の範囲外となります。
- 当ページは、利用する投資信託の委託会社による運用報告を、アクサ生命保険株式会社が提供するものであり、内容に関して、アクサ生命保険株式会社は一切責任を負いません。

## 特別勘定 世界株式 [2009年4月 末日現在]

### 当投資信託の基準価額の推移



投資信託の設定日(2000年12月21日)を10,000として指数化しています。

### 当投資信託の騰落率

	過去 1ヵ月	過去 3ヵ月	過去 6ヵ月	過去 1年	過去 3年	設定来
投資信託	9.57%	4.38%	9.56%	49.23%	48.94%	37.50%
BM	12.12%	4.20%	5.71%	40.31%	37.03%	28.45%
差	2.55%	0.18%	3.86%	8.92%	11.91%	9.05%

### マザーファンド受益証券の詳細情報 国/地域別構成比率

国名	マザーファンド
1 アメリカ	48.83%
2 イギリス	11.52%
3 日本	5.35%
4 スイス	5.11%
5 ドイツ	3.18%
6 オーストラリア	2.71%
7 フランス	2.17%
8 パミューダ	1.97%
9 その他の国/地域	14.71%
10 現金等	4.44%
合計	100.00%

### 利用する投資信託について

【投資信託名】 通格機関投資家私募 アライアンス・バースタイン・グローバル・グロース  
・オポチュニティーズH(為替ヘッジあり)  
【委託会社】 アライアンス・バースタイン株式会社  
【運用方針】

マザーファンド受益証券への投資を通じて、主として世界各国(日本を含む)の株式を投資対象に成長の可能性が高いと判断される「産業セクター」の中から、成長性が高いと思われる銘柄に投資し、信託財産の長期的な成長を図ることを目的に積極的な運用を行います。外貨建資産については、原則として為替ヘッジを行います。

当投資信託は、主としてアライアンス・バースタイン・グローバル・グロース・オポチュニティーズ・マザーファンド受益証券に投資します。

設定来の騰落率は、投資信託の設定日(2000年12月21日)を起点として計算しています。投資信託の騰落率は、分配金(税引前)を再投資したものと計算しています。

また、投資信託の騰落率と実際の投資家利回りとは異なります。

「BM」とは、ベンチマークを指します。ベンチマークは、MSCIワールド・インデックス®(税引前配当金込/為替ヘッジあり/円ベース)です。

比率は、マザーファンド受益証券における純資産総額比となります。

### セクター別構成比率

セクター	マザーファンド
1 情報技術	16.81%
2 ヘルスケア	13.07%
3 一般消費財・サービス	12.69%
4 金融	12.25%
5 エネルギー	11.37%
6 資本財・サービス	9.82%
7 生活必需品	8.77%
8 素材	4.98%
9 その他のセクター	5.79%
10 現金等	4.44%
合計	100.00%

### 組入上位10銘柄

銘柄	国名	セクター	業態	マザーファンド
1 ウォルマート	アメリカ	生活必需品	小売	2.97%
2 クレディ・スイス・グループ	スイス	金融	総合金融	2.39%
3 ゴールドマン・サックス・グループ	アメリカ	金融	証券・投資銀行	2.12%
4 エクソン・モービル	アメリカ	エネルギー	石油	2.09%
5 BGグループ	イギリス	エネルギー	ガス	1.88%
6 ロシュ・ホールディング	スイス	ヘルスケア	医薬品	1.63%
7 ロウズ	アメリカ	一般消費財・サービス	建材・家庭用品	1.62%
8 テスコ	イギリス	生活必需品	スーパーマーケット	1.58%
9 ギリアド・サイエンシズ	アメリカ	ヘルスケア	バイオ医薬品	1.55%
10 スタイルハイドロ	ノルウェー	エネルギー	石油・天然ガス	1.44%
合計				19.26%
組入銘柄数				137銘柄

上記銘柄は、推奨または取得の申込みの勧誘を行うものではありません。

### 当投資信託の運用コメントおよび今後の運用方針

投資信託の収益率は前月比+9.57%となりました。一方、ベンチマークであるMSCIワールド・インデックス(税引前配当金込/為替ヘッジあり/円ベース)の収益率は前月比+12.12%となりました。(以下、委託会社独自のセクター別で記載。)

ベンチマークとの比較では、セクター配分では、金融サービス・セクターのアンダーウェイトやヘルスケア・セクターのオーバーウェイトなどがマイナスに寄りました。銘柄選択では、消費関連やヘルスケア・セクターにおける選択などがマイナス寄となりました。今後も、自社アナリストによる徹底した企業分析を通じて、成長が見込まれ、かつ株価水準が妥当な優良銘柄を選択する方針です。セクター別では、金融サービス・セクターでは、十分な資本と競争力を持つことで景気回復局面での利益拡大が期待され、長期的な安定成長が見込まれる企業を引き続き注視しています。エネルギー・天然資源セクターでは、各分野においてベストだと考える銘柄を株価下落局面において組入れあるいは買増しています。引き続きエネルギー、素材セクター共に低めの組入比率としています。情報・通信テクノロジー・セクターでは、ヘルスケア・セクターからの資金シフトを受けて、組入比率を引き上げています。セクター内では、通信サービス関連を低めの組入比率とする一方、テクノロジー関連を高め組入比率としています。消費関連セクターでは、不況に強い低価格商品を提供する企業、安定した業績をあげる企業、逆風下でもシェアを拡大する企業、景気の変化にいち早く反応する企業という4つの投資テーマに基づいて銘柄を選択しています。インフラストラクチャー・セクターでは、組入比率は若干低めを維持しています。ヘルスケア・セクターでは、過去数ヵ月にわたり他セクターにおいて魅力的な銘柄が増加する中、ヘルスケア・セクターの組入比率を徐々に引き下げています。

将来の市場環境の変動等により、今後の運用方針通りに運用できないことがあります。

・表示桁未満の数値がある場合、四捨五入で処理しています。

・5ページ~9ページに記載されている「\*1~\*7」の用語説明は、9ページに記載しています。

### 【引受保険会社】

アクサ生命保険株式会社

お問合せ先: カスタマーサービスセンター

Tel 0120-778-133

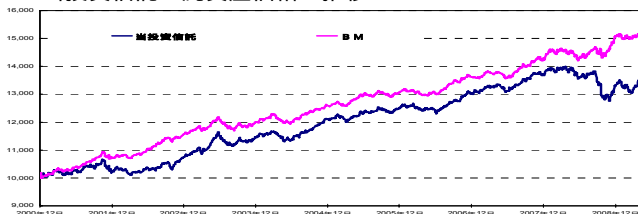
アクサ生命ホームページ <http://www.axa.co.jp/life/>

# 変額個人年金保険 特別勘定の月次運用レポート (2009年4月)

- 当資料中の運用実績に関するいかなる内容も過去の実績であり、将来の運用成果を示唆あるいは保証するものではありません。また、予告なしに当資料の内容が変更、廃止される場合がありますのであらかじめご承知おきください。
- 特別勘定資産は、投資信託を利用している部分の他に、保険契約の異動等に備える部分を加えたものとなります。後者の部分については、利用する投資信託の委託会社の裁量の範囲外となります。
- 当ページは、利用する投資信託の委託会社による運用報告を、アクサ生命保険株式会社が提供するものであり、内容に関して、アクサ生命保険株式会社は一切責任を負いません。

## 特別勘定 世界債券 [2009年4月 末日現在]

### 当投資信託の純資産価格の推移



2000年12月21日を10,000として指数化しています。

### 利用する投資信託について

【投資信託名】 アライアンス・バーンスタイン・グローバル・ボンド・ポートフォリオ (クラスI受益証券)  
【委託会社】 アライアンス・バーンスタイン・エル・ビー  
【運用方針】

主として多種通貨建の投資適格格付確定利付証券に投資し、利息、配当収益、割引債券における償還差益および元本の変動等をもって、信託財産の長期的な成長を図ることをめざします。原則として、投資信託の総資産の70%以上を米ドル建ての証券または米ドルをヘッジする証券に投資します。

当投資信託は、米ドル建ルクセンブルグ籍外国投資信託です。

### 当投資信託の騰落率

	過去 1ヵ月	過去 3ヵ月	過去 6ヵ月	過去 1年	過去 3年	設定来
投資信託	2.19%	2.53%	6.19%	2.12%	8.83%	78.86%
BM	0.42%	1.29%	5.76%	4.62%	16.92%	103.20%
差	1.77%	1.25%	0.43%	6.74%	8.09%	24.34%

設定来の騰落率は、投資信託の設定日(1996年11月20日)を起点として計算しています。

投資信託の騰落率は、分配金(税引前)を再投資したものと計算しています。

また、投資信託の騰落率と実際の投資家利回りとは異なります。

「BM」とは、ベンチマークを指します。ベンチマークは、パークレイズ・キャピタル・グローバル総合インデックス<sup>TM</sup>です。

・比率は、投資信託組入全銘柄に対する比率となります。

### 当投資信託の詳細情報 国別構成比率

国名	投資信託
1 アメリカ	41.00%
2 日本	15.00%
3 英国	7.00%
4 ドイツ	6.00%
5 フランス	6.00%
6 カナダ	5.00%
7 オーストラリア	4.00%
8 スウェーデン	3.00%
9 その他	13.00%
10 現金等	0.00%
合計	100.00%

### 格付別構成比率

格付	投資信託
AAA	42.00%
AA	22.00%
A	19.00%
BBB	15.00%
BB	2.00%
合計	100.00%

注) 現金等はAAAに含まれます。

格付基準:

ムーディーズ社または  
スタンダード・アンド・プアーズ(S&P)社のうち、  
いずれか高いほうを採用しています。

### 債券種別資産構成比率

債券種別	投資信託
1 国債	38.00%
2 投資適格社債	37.00%
3 モーゲージ・パス・スルー証券	8.00%
4 商業用モーゲージ証券	7.00%
5 政府関連債	5.00%
6 インフレ連動債	1.00%
7 準ソブリン債	1.00%
8 非投資適格社債	1.00%
9 その他	2.00%
10 現金等	0.00%
合計	100.00%

### 通貨別構成比率

債券種別	投資信託
1 米ドル	98.00%
2 その他	2.00%
合計	100.00%

### ポートフォリオの状況

	投資信託
平均デュレーション	5.31

「平均デュレーション」とは、当ファンドの組入銘柄のデュレーションを平均したものです。

債券価格の弾力性を示す指標として用いられ、金利の変化に対する債券価格の感応度を示します。

### 組入上位10債券種類

銘柄	国名	格付		投資信託
		ムーディーズ	S&P	
1 日本国債(9/20/12-3/20/25)	日本	Aa3	AA	10.80%
2 ファニーメイ(9/1/29-11/1/36)	米国	Aaa	AAA	7.80%
3 米国公債(2/15/15-5/15/18)	米国	Aaa	AAA	5.20%
4 カナダ国債(6/1/15)	カナダ	Aaa	AAA	4.00%
5 フランス国債(4/25/23)	フランス	Aaa	AAA	3.60%
6 日本政策投資銀行(6/20/14)	日本	Aaa	AA	3.30%
7 ドイツ国債(1/4/24/-1/4/30)	ドイツ	Aaa	AAA	3.10%
8 スウェーデン国債(1/22/10/-5/5/14)	スウェーデン	Aaa	AAA	2.60%
9 オランダ国債(1/15/23)	オランダ	Aaa	AAA	2.20%
10 JPMCC(2/1/11-6/12/47)	米国	Aaa	AAA	2.10%
合計				44.70%

上記銘柄は、推奨または取得の申込みの勧誘を行うものではありません。

### 当投資信託の運用コメントおよび今後の運用方針

投資信託の収益率は前月末比+2.19%、一方、ベンチマークであるパークレイズ・キャピタル・グローバル総合インデックスは前月末比+0.42%となりました。商業用モーゲージ証券(CMBS)の組入れが4月のパフォーマンスに対する最大のプラス要因となりました。CMBS市場は、米国政府の流動性拡大政策により、発行から時間が経過した資産担保証券(ABS)の買入れ支援を受けその恩恵を引き続き享受しています。スプレッド(利回り格差)が急速に縮小する中、投資適格社債及び劣後債の組入れや、オーストラリア・ドルの組入れも4月のパフォーマンスに対するプラス要因となりました。米国公債の組入れとイールド・カーブ戦略は、小幅ながらパフォーマンスに対するマイナス要因となりました。より安全な資産に対する需要の低下を受け、4月は国債が全般的に低調に推移しました。ただし、ハンガリー国債の組入れは例外で、国債通貨基金(IMF)の支援策と投資家のリスク志向の高まりを反映してパフォーマンスは良好に推移しました。世界経済回復のタイミングは依然として不透明なものの、各国政府による政策の効果が徐々に現れると見込んでいます。主要国の国債については、米国のほか、カナダやオーストラリアの投資妙味がやや高いと判断しています。

将来の市場環境の変動等により、今後の運用方針通りに運用できないことがあります。

・表示桁未満の数値がある場合、四捨五入で処理しています。

・5ページ~9ページに記載されている「\*1~\*7」の用語説明は、9ページに記載しています。

### [引受保険会社]

アクサ生命保険株式会社

お問合せ先: カスタマーサービスセンター

Tel 0120-778-133

アクサ生命ホームページ <http://www.axa.co.jp/life/>

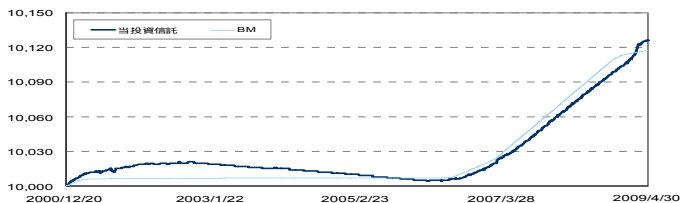


# 変額個人年金保険 特別勘定の月次運用レポート (2009年4月)

- 当資料中の運用実績に関するいかなる内容も過去の実績であり、将来の運用成果を示唆あるいは保証するものではありません。また、予告なしに当資料の内容が変更、廃止される場合がありますのであらかじめご承知おきください。
- 特別勘定資産は、投資信託を利用している部分の他に、保険契約の異動等に備える部分を加えたものとなります。後者の部分については、利用する投資信託の委託会社の裁量の範囲外となります。
- 当ページは、利用する投資信託の委託会社による運用報告を、アクサ生命保険株式会社が提供するものであり、内容に関して、アクサ生命保険株式会社は一切責任を負いません。

## 特別勘定 マネープール [2009年4月 末日現在]

### 当投資信託の基準価額の推移



投資信託の設定日(2000年12月21日)の前日を10,000として指数化しています。

### 当投資信託の騰落率

投資信託	過去1ヵ月	過去3ヵ月	過去6ヵ月	過去1年	過去3年	設定来
BM	0.02%	0.16%	0.27%	0.51%	1.21%	1.26%
差	0.01%	0.03%	0.08%	0.33%	1.10%	1.17%
						0.09%

### マザーファンド受益証券の詳細情報 資産構成

	修正デュレーション	マザーファンド
公社債	0.09年	19.57%
国債	0.00年	0.00%
地方債	0.07年	5.58%
特殊債・財債	0.00年	0.00%
金融債	0.00年	0.00%
社債等	0.10年	13.99%
その他	0.00年	0.00%
短期資産等	0.10年	80.43%
CD		0.00%
CP		0.00%
TB / FB		63.65%
コールローン		16.78%
その他		0.00%
合計	0.10年	100.00%

### 利用する投資信託について

【投資信託名】 アクサ ローズンバーグ・日本円マネー・プール・ファンド(B) 適格機関投資家私募  
【委託会社】 アクサ・ローゼンバーグ証券投信投資顧問株式会社  
【運用方針】

マザーファンド受益証券への投資を通じて、実質的に、主として円建ての短期公社債や短期金融商品に投資し、安定した収益の確保をめざします。

当投資信託は、主としてアクサ・ローゼンバーグ・日本円マネー・プール・マザー・ファンド受益証券 適格機関投資家私募 に投資します。

設定来の騰落率は、投資信託の設定日(2000年12月21日)の前日を起点として計算しています。投資信託の騰落率は、分配金(税引前)を再投資したものと計算しています。

また、投資信託の騰落率と実際の投資家利回りは異なります。

「BM」とは、ベンチマークを指します。ベンチマークは、日本円無担保コールオーバーナイト物レート<sup>5)</sup>により日々運用したときに得られる投資収益を指数化したものです。

- 比率は、マザーファンド受益証券における純資産総額比となります。

### 公社債の格付別構成比率

格付区分	マザーファンド
AAA	0.00%
AA	42.74%
A	57.26%
BBB	0.00%
BB以下(無格付含)	0.00%
合計	100.00%

格付基準:

海外格付機関の格付を優先します。

海外格付機関の格付取得の無い発行体は、国内格付機関の格付けを採用します。

F等国債同等の無格付短期資産においては短期格付をP-1格とします。

「修正デュレーション」とは、債券価格の弾力性を示す指標として用いられ金利の変化に対する債券価格の変動率を示します。

### 短期資産等の格付別構成比率

格付区分	マザーファンド
P-1	100.00%
P-2	0.00%
P-3	0.00%
無格付	0.00%
合計	100.00%

### 当投資信託の運用コメントおよび今後の運用方針

投資信託の収益率は前月末比+0.02%、一方、ベンチマークである日本円無担保コールオーバーナイト物レートは前月末比+0.01%となりました。株式市場の上昇や新規発行増が見込まれる債券市場の需給見通しを背景に、債券市場では利回りが上昇しました。一方、短期市場は、金融当局による誘導により低位を維持しました。ベンチマークとの比較では、利回り確保の観点から投資適格債券で且つ期間の短い社債等の組み入れを引き続き行ない、これらの保有がプラスに寄りました。現在の市場ではこうした銘柄を確保するのが難しい状態となっています。今後については、日銀は今後も金融不安や世界情勢、国内景気に配慮し、更なる緩和的な対策を講じる必要に迫られる可能性が高いと判断しています。よって、当投資信託では、引き続き短期国債(TB、1~3ヶ月程度)等を主に組み入れ、流動性と信用力を確保し、安定した運用と利回り向上をめざします。

将来の市場環境の変動等により、今後の運用方針通りに運用できないことがあります。

・表示桁未満の数値がある場合、四捨五入で処理しています。

・5ページ~9ページに記載されている「\*1~\*7」の用語説明は、9ページに記載しています。

## 用語説明

- \*1 「東証株価指数(TOPIX)」とは、東京証券取引所第一部に上場する国内株全銘柄を対象として算出した指数で、わが国の株式市場全体の値動きを表す代表的な株価指数です。東証株価指数(TOPIX)は、株式会社東京証券取引所(以下「東京証券取引所」)の知的財産であり、この指数の算出、数値の公表、利用など株価指数に関するすべての権利は東京証券取引所が有しています。東京証券取引所は、TOPIXの算出もしくは公表の方法の変更、TOPIXの算出もしくは公表の停止、またはTOPIXの商標の変更もしくは使用の停止を行う権利を有しています。
- \*2 「S&P500種株価指数」とは、スタンダード&プアーズ社が公表している株価指数で、米国の主要500社によって構成されています。当該指数に関する一切の知的財産権その他一切の権利はスタンダード&プアーズ社に帰属しています。S&P500種株価指数(為替ヘッジコスト相当分を調整して得たもの)は、S&P500種株価指数(米ドルベース)に対し、委託会社が為替ヘッジコスト相当分を調整し、わが国の対顧客電信売買相場の仲値を用いて円ベースに換算したものです。
- \*3 「MSCI欧州株価指数」とは、MSCI Inc.の算出する欧州株式市場の動きを示す指数です。MSCI欧州株価指数に関する著作権、知的財産権その他一切の権利はMSCI Inc.に帰属します。また、MSCI Inc.は、指数の内容を変更する権利および公表を停止する権利を有しています。MSCI欧州株価指数(為替ヘッジコスト相当分を調整して得たもの)は、MSCI欧州株価指数(ユーロベース)に対し、委託会社が為替ヘッジコスト相当分を調整し、わが国の対顧客電信売買相場の仲値を用いて円ベースに換算したものです。
- \*4 「日興債券パフォーマンス・インデックス(総合)」とは、日興フィナンシャル・インテリジェンス株式会社が発表している、日本の債券市場の動きを表す指数です。国債、地方債、政府保証債、財投機関債、金融債、事業債などの円建て公募利付債で構成されています。対象となる債券は残存年数1年以上、残存額面10億円以上で、格付機関からBBB格相当以上の格付を取得している発行体に限られます。当該指数に関する著作権、知的財産権その他一切の権利は日興コーディアル証券株式会社に帰属します。また、日興コーディアル証券株式会社は当該指数の内容を変更する権利および公表を停止する権利を有しています。
- \*5 「日本円無担保コールオーバーナイト物レート」について、コール市場とは、民間金融機関が短期的な手元資金の余剰や不足を調整するための市場をいいます。このコール市場において、金融機関間で、担保なしで、翌日に返済することを条件に、短期の資金を貸し・借りする取引に適用される金利を「無担保コールオーバーナイト物レート」といいます。
- \*6 「MSCIワールド・インデックス」とは、MSCI Inc.が世界の先進国株式市場のパフォーマンスを測るために開発した指数で、各国の株式時価総額等をベースに算出されたものです。MSCIワールド・インデックスに関する著作権、知的財産権その他一切の権利はMSCI Inc.に帰属します。また、MSCI Inc.は、指数の内容を変更する権利および公表を停止する権利を有しています。MSCIワールド・インデックス(税引前配当金込/為替ヘッジあり/円ベース)は、MSCIワールド・インデックス(米ドルベース)をもとに、為替ヘッジにかかる費用相当分を考慮して委託会社が円ヘッジベースに換算したものです。
- \*7 「パークレイズ・キャピタル・グローバル総合インデックス」とは、パークレイズ・バンク・ビエールシーの投資銀行部門であるパークレイズ・キャピタルが開発、算出、公表をおこなうインデックスであり、世界の投資適格債券市場のパフォーマンスをあらわします。当該インデックスに関する知的財産権およびその他一切の権利はパークレイズ・キャピタルに帰属します。

### 【引受保険会社】

アクサ生命保険株式会社

お問合せ先: カスタマーサービスセンター

Tel 0120-778-133

アクサ生命ホームページ <http://www.axa.co.jp/life/>

# 変額個人年金保険のリスク及び諸費用について

## 【投資リスクについて】

この保険は積立金額および年金額等が特別勘定資産の運用実績に応じて変動(増減)するしきみの変額個人年金保険です。特別勘定資産の運用は、主として国内外の株式および公社債を主要投資対象とする投資信託を利用して運用され、株式および公社債の価格変動と為替変動等に伴う投資リスクがあります。特別勘定資産の運用実績が積立金額に直接反映されますので、このリスクはご契約者に帰属し、ご契約者が損失を被ることがあります。運用実績によっては、ご契約を解約した場合の払いもどし金額等が一時払保険料等を下回る場合があります。特別勘定における資産運用の結果がご契約者の期待通りでなかった場合でも、当社または第三者がご契約者に何らかの補償・補填をすることはありません。

## 【諸費用について】

ご契約者などにご負担いただくこの保険の諸費用は、次のとおりです。

### <年金支払開始日前>

特別勘定のユニットプライス(単位価格)を計算する前にご負担いただく費用

項目	時期	費用	備考
契約初期費用 (増額費用)	特別勘定繰入前	保険料の <b>2.0%</b>	保険料から契約初期費用として2.0%が控除された後の金額が積立金として特別勘定で運用されます。 (増額費用も同じ)
保険契約管理費 (積立金比例額)	毎日	特別勘定の積立金総額に対して <b>年率1.2%</b>	当社の経費に充当されます。 (基本保険金額を死亡時に最低保証するための費用および災害死亡保険金のための費用を含みます。)

\* 毎日その日の始めの特別勘定の積立金総額に年率1.2%の365分の1を乗じた金額を毎日その日の終わりの特別勘定の積立金総額から控除します。

ご契約の内容及取引の内容による費用

特別勘定のユニットプライス(単位価格)を計算した後にご負担いただく費用は、次のとおりです。

項目	時期	費用	備考
保険契約管理費 (件数比例額)	月単位の契約応当日	毎月 <b>100円</b>	契約1件あたり毎月の契約応当日の前日の積立金の合計額から控除します。
積立金移転費用	移転時	<書面による移転申込みの場合> 1回目 <b>1,500円</b> 2回目以降は1回につき <b>2,300円</b> <sup>(*)</sup>	毎回の移転について積立金から控除します。
		<インターネットによる移転申込みの場合> 月1回の積立金の移転は <b>無料</b> 2回目からは1回につき <b>800円</b> <sup>(*)</sup>	1ヵ月に2回以上積立金の移転を行なう場合、2回目からの移転について積立金から控除します。
貸付利息	月単位の契約応当日 および 貸付金の返済時	貸付金額の年利 <b>1.2%</b>	貸付金制度を利用されたとき、月単位の契約応当日および貸付金の返済時に、積立金から徴収します。
解約控除	解約時	積立金額の <b>8.0%~0.8%</b>	解約日が契約日または増額日より起算して10年未満の場合には、経過年数(1年未満切り上げ)に応じて、積立金額に対して解約控除率(8%から0.8%)を乗じた金額を積立金額から控除します。
	減額時	減額に相当する積立金額の <b>8.0%~0.8%</b>	減額日が契約日または増額日より起算して10年未満の場合には、経過年数(1年未満切り上げ)に応じて、減額に相当する積立金額に対して解約控除率(8%から0.8%)を乗じた金額を減額に相当する積立金額から控除します。

(\*)月単位の契約応当日から翌月の契約応当日の前日までに積立金移転を行なった回数

貸付制度は、ご契約が成立後、会社の定める範囲内で何回でも貸付を受けることができます。

将来、上記の内容が変更になることがあります。

### 【引受保険会社】

アクサ生命保険株式会社

お問合せ先: カスタマーサービスセンター

Tel 0120-778-133

アクサ生命ホームページ <http://www.axa.co.jp/life/>

## 変額個人年金保険のリスク及び諸費用について

その他間接的にご契約者にご負担いただく運用関係の費用は、次のとおりです。

項目	時期	費用	備考
運用関係費	毎日	ライフ・ソリューション30 年率0.945%程度(税抜0.900%程度)	特別勘定が利用する投資信託の純資産額に対して控除いたします。
		ライフ・ソリューション50 年率1.050%程度(税抜1.000%程度)	
		ライフ・ソリューション70 年率1.155%程度(税抜1.100%程度)	
		日本株式 年率0.840%程度(税抜0.800%程度)	
		世界株式 年率0.8925%程度(税抜0.850%程度)	
		世界債券 年率0.650%程度 <sup>*1</sup>	
		マネーブール 年率0.034125%～年率0.483000%程度 (税抜0.0325%～0.4600%程度) <sup>*2</sup>	

運用関係費は、主に利用する投資信託の信託報酬率を記載しています。

信託報酬の他、信託事務の諸費用等、有価証券の売買委託手数料及び消費税等の税金等の諸費用がかかりますが、これらの諸費用は運用資産額や取引量等によって変動するため、費用の発生前に具体的な金額や計算方法を記載することが困難であり、表示することができません。また、各特別勘定がその保有資産から負担するため、基準価額に反映することとなります。したがって、お客さまはこれらの諸費用を間接的に負担することとなります。

これらの運用関係費は、運用手法の変更・運用資産額の変動等の理由により、将来変更される可能性があります。

\*1 世界債券のみ、ルクセンブルグ籍の投資信託を使用しているため、管理報酬等を記載しております。

管理報酬等には、予め定率として決められている管理報酬および管理会社報酬が含まれます。

その他、お客様にご負担いただく手数料には、保管報酬、管理事務代行報酬、名義書換代行報酬、ルクセンブルグ大公国の法令に基づく税金等、有価証券の売買手数料、保有する有価証券の譲渡・償還益および配当やクーポンに対する源泉徴収税等の諸費用がかかりますが、運用資産額や取引量等によって変動するため、費用の発生前に具体的な金額や計算方法を記載することが困難であり、表示することができません。

\*2 マネーブールの運用関係費は、各月の前月最終5営業日における無担保コールオーバーナイト物レートの平均値に応じて毎月見直されます。

### < 年金支払開始日以後 >

年金支払開始日以後にご負担いただく費用

項目	時期	費用	備考
年金管理費	年単位の 契約応当日	支払年金額の1.0%	年金支払開始日以後、年単位の契約応当日に責任準備金から控除されます。

年金管理費は、将来変更となる可能性があります。

[引受保険会社]

アクサ生命保険株式会社

お問合せ先: カスタマーサービスセンター

Tel 0120-778-133

アクサ生命ホームページ <http://www.axa.co.jp/life/>