

# 変額保険

## グローバルミックス

### 特別勘定の月次運用レポート

2023 年 6 月度

#### <目次>

1. 運用環境の主な状況	1 ページ
2. 特別勘定の運用方針/運用状況	2 ページ
3. [参考情報]投資信託の運用実績・状況	3-6 ページ
4. 当保険商品の注意事項	7 ページ

#### <お知らせ>

※特別勘定における運用収益の向上と運用関係費の引下げを図り、特別勘定で利用する投資信託のうち、2023年6月中に「アクサ ローゼンバーグ・日本バリューストックファンド(B)〈適格機関投資家私募〉」を全解約して「アクサ ローゼンバーグ・日本株式ファンド(A)〈適格機関投資家私募〉」の比率を増やします。特別勘定の運用方針の変更はありません。

[引受保険会社]



アクサ生命保険株式会社

〒108-8020 東京都港区白金1-17-3

TEL 0120-568-093

平日 9:00~18:00 / 土 9:00~17:00

(日・祝日、12月30日~1月4日を除く)

<https://www.axa.co.jp/>

- 当保険商品は、現在、新規のお申し込みをお受けしていません。
- 当資料は、特別勘定の運用実績等をご契約者さまへお知らせするための資料であり、生命保険契約の募集および投資信託の勧誘を目的としたものではありません。また、予告なしに当資料の内容が変更、廃止される場合がありますのであらかじめご了承ください。
- アクサ生命は、「運用環境の主な状況」などを信頼できると考えられる情報に基づき作成しておりますが、その正確性・完全性については、これを保証するものではありません。また、「運用実績・状況」に係る内容はいかなるものも過去の実績であり、将来の運用成果を示唆あるいは保証するものではありません。



本商品は、アクサ生命保険株式会社を引受保険会社とする生命保険商品です。預金ではありません。そのため、預金とは異なり元本保証はありません。本商品のリスクについては本資料巻末に記載していますので、必ずご確認ください。また、本商品の詳細については、「ご契約のしおり・約款」「特別勘定のしおり」をご覧ください。

# 運用環境の主な状況

(2023年6月末現在)

## ■ 日本株式市場

日本株式市場は上昇し、TOPIX(東証株価指数)は前月末比+7.41%の2,288.60ポイントで終わりました。円安が進んだことや金融緩和の継続、企業のガバナンス改革への期待から海外投資家の資金が流入したこと等から、日本の株式市場は上昇しました。

日本小型株式市場は上昇しました。

## ■ 外国株式市場

米国株式市場は上昇し、NYダウ工業株30種は前月末比+4.56%の34,407.60ドルで終わりました。FRB(連邦準備制度理事会)が今後年内2回の利上げを示唆したものの、米国経済のソフトランディングに対する期待が高まったこと等から、米国株式市場は上昇しました。

欧州株式市場は上昇し、独DAX指数は前月末比+3.09%、仏CAC40指数は前月末比+4.25%で終わりました。ECB(欧州中央銀行)は利上げを継続したものの、米国株式市場の上昇を好感したこと等から、欧州株式市場は上昇しました。

新興国株式市場は上昇しました。先進国リート市場は上昇しました。

## ■ 日本債券市場

10年国債の金利は低下(価格は上昇)し、月末には0.401%となりました(前月末0.436%)。日銀は金融政策決定会合にて現状の大規模な金融緩和政策を維持したこと等から、金利は若干低下しました。

## ■ 外国債券市場

米国債券市場では10年国債の金利は上昇(価格は下落)し、月末には3.837%となりました(前月末3.643%)。6月のFOMC(連邦公開市場委員会)において一時的に利上げを休止したものの、FRB(連邦準備制度理事会)が、今後年内2回の追加利上げを示唆したこと等から長期金利は上昇しました。

米国ハイ・イールド債券市場は価格が上昇しました。

欧州債券市場においては、独10年国債の金利は上昇(価格は下落)し、月末には、2.392%となりました(前月末2.282%)。ECB(欧州中央銀行)が6月に利上げを決め、7月も利上げの継続を示唆したこと等から長期金利は上昇しました。

## ■ 外国為替市場

米ドル/円相場は前月末比+5.22円の144.99円となりました。日銀が大規模な緩和政策を維持する一方で、米国の長期金利が上昇したことから、日米金利差は拡大し、米ドルは対円で上昇する展開となりました。

ユーロ/円相場は前月末比+7.56円の157.60円となりました。日銀が大規模な金融緩和を維持する一方で、欧州の長期金利が上昇したことから、日欧金利差は拡大し、ユーロは対円で上昇する展開となりました。

# 特別勘定の運用方針/運用状況

(2023年6月末現在)

## ■ 特別勘定の運用方針

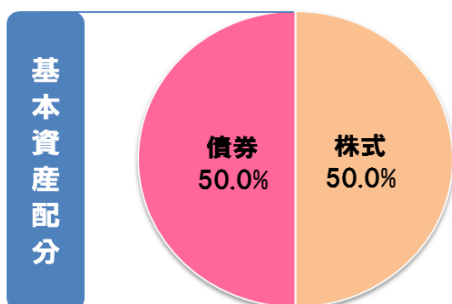
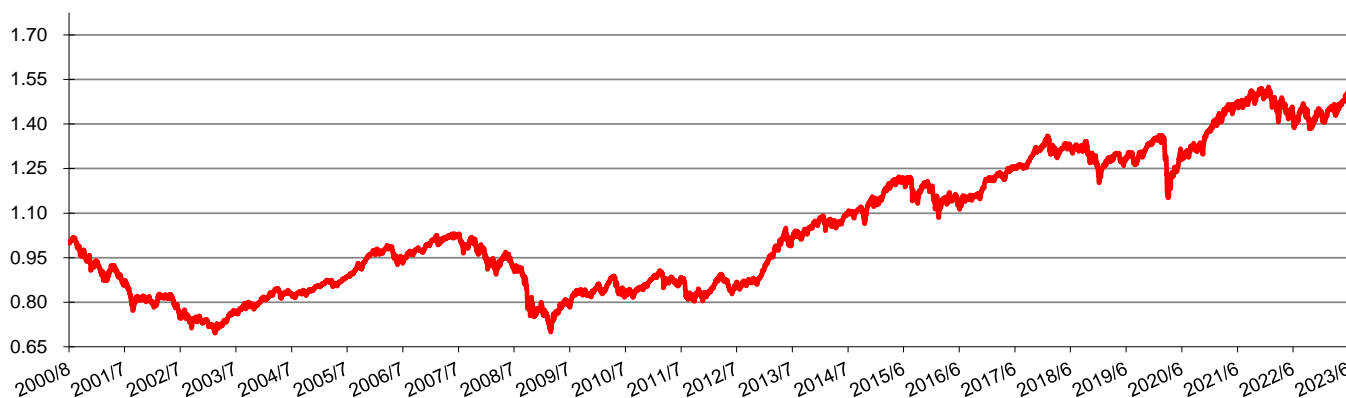
日本国債をはじめとする債券及び日本・米国・欧州の株式に分散投資することにより、中長期での資産の安定的な成長をめざします。外貨建資産については、原則として為替ヘッジを行います。基本資産配分は、株式50%程度、債券50%程度とします。運用の決定にあたっては、収益性、安全性、流動性に配慮し、運用環境の動向に応じた資産配分を行います。(特別勘定の運用は、アクサ生命保険株式会社 ALM&特別勘定運用部が行います。)

## ■ 利用する投資信託

委託会社...アクサ・インベストメント・マネージャーズ株式会社  
 投資信託...アクサ ローゼンバーグ・日本株式ファンド(A)〈適格機関投資家私募〉  
 アクサ ローゼンバーグ・米国株式ファンド(A)〈適格機関投資家私募〉  
 アクサ ローゼンバーグ・欧州株式ファンド(A)〈適格機関投資家私募〉  
 アクサ ローゼンバーグ・日本債券ファンド(B)〈適格機関投資家私募〉

## ■ 特別勘定のINDEXの推移

※特別勘定のINDEXは特別勘定で利用している投資信託の基準価額とは異なります。



INDEX	騰落率(%)					
	1ヶ月	3ヶ月	6ヶ月	1年	3年	設定来
2023年6月末	2.37	4.35	8.04	8.18	18.18	52.36

※特別勘定のINDEXは、2000年8月1日を1.00として計算しています。  
 ※騰落率は、当月末における、上記各期間のINDEXの変動率を表しています。

## ■ 特別勘定資産の内訳 千円単位

銘柄		金額	%	参照頁
現預金・その他		2,388,357	4.9	—
株式	アクサ ローゼンバーグ・日本株式ファンド(A) 〈適格機関投資家私募〉	12,763,648	26.2	P.3
	アクサ ローゼンバーグ・米国株式ファンド(A) 〈適格機関投資家私募〉	7,046,310	14.5	P.4
	アクサ ローゼンバーグ・欧州株式ファンド(A) 〈適格機関投資家私募〉	4,948,603	10.2	P.5
債券	アクサ ローゼンバーグ・日本債券ファンド(B) 〈適格機関投資家私募〉	21,494,809	44.2	P.6
合計		48,641,729	100.0	—

※金額の単位未満は切捨てとしました。また、比率については小数点第二位を四捨五入しています。

※上記の内容は過去の実績であり、将来の運用成果を示唆あるいは保証するものではありません。

**アクサ ローゼンバーグ・日本株式ファンド(A)〈適格機関投資家私募〉**

アクサ・インベストメント・マネージャーズ株式会社

**■ 投資信託の特徴**

マザーファンド受益証券への投資を通じて、実質的に、主として日本の株式を対象に投資を行い、信託財産の中長期的な成長を図ることをめざします。定量スクリーニングによって割安度が高く、かつ成長性の高い銘柄を中心に投資します。

**■ 純資産総額**

155 億円

**■ 設定日**

2000年8月3日

**■ 基準価額・ベンチマーク(BM)騰落率** 表示桁数未満四捨五入

%	1ヶ月	3ヶ月	6ヶ月	1年	3年	設定来
基準価額	7.28	12.42	21.33	23.19	46.23	107.53
BM	7.41	14.23	20.98	22.33	46.82	54.36
差異	△ 0.13	△ 1.81	0.35	0.86	△ 0.59	53.17

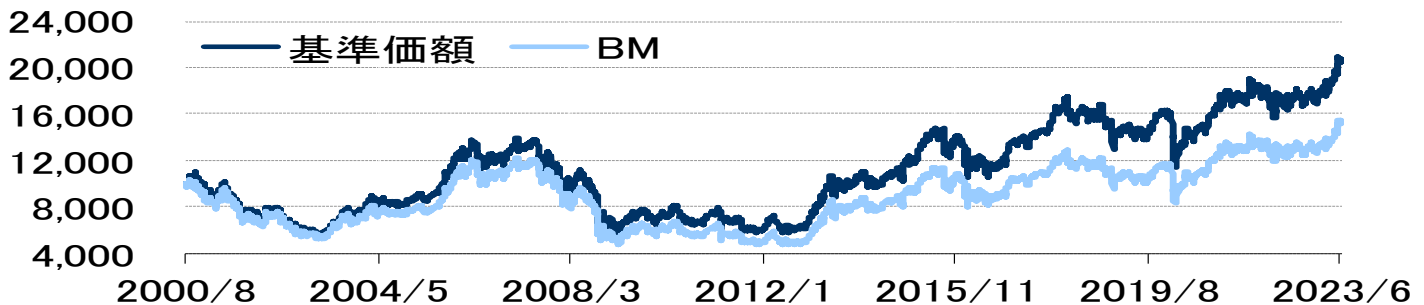
**■ ベンチマーク**

東証株価指数(TOPIX)

※基準価額の騰落率は、分配金(税引前)を再投資したものと計算しています。また、実際の投資家利回りとは異なります。  
※TOPIXに関する著作権等の知的財産権その他一切の権利は株式会社JPX総研又はJPX総研のグループ会社に帰属します。

**■ 基準価額の推移**

※設定日の前日を10,000として指数化しています。(税引前分配金再投資)

**■ 株式組入上位10銘柄**

銘柄数 : 137

	銘柄	業種	%
1	トヨタ自動車	輸送用機器	4.32
2	ソニーグループ	電気機器	2.84
3	三井住友フィナンシャルグループ	銀行業	2.11
4	信越化学工業	化学	1.99
5	東京エレクトロン	電気機器	1.85
6	三井物産	卸売業	1.79
7	日立製作所	電気機器	1.56
8	任天堂	その他製品	1.52
9	みずほフィナンシャルグループ	銀行業	1.46
10	第一三共	医薬品	1.44

**■ 株式組入上位5業種 (%)**

1	電気機器	16.71
2	輸送用機器	8.51
3	情報・通信業	8.15
4	機械	7.52
5	化学	6.12

**■ 市場別構成比率 (%)**

プライム市場	97.70
スタンダード市場	0.80
現金等	0.60

※「株式組入上位10銘柄」「株式組入上位5業種」「市場別構成比率」はマザーファンドの状況で、純資産総額を100%として計算したものです。

※上記の内容は、ご参考情報として運用会社からの情報を提供するものであり、アクサ生命は内容について一切の責任を負いません。  
※資料中の運用実績に関するいかなる内容も過去の実績であり、将来の運用成果を示唆あるいは保証するものではありません。  
※特別勘定資産は、投資信託を利用している部分の他に、保険契約の異動等に備える部分(現金等)を加えて構成されています。  
後者の部分については、利用する投資信託の委託会社の裁量の範囲外となります。

**アクサ ローゼンバーグ・米国株式ファンド(A)〈適格機関投資家私募〉**

アクサ・インベストメント・マネージャーズ株式会社

**■ 投資信託の特徴**

マザーファンド受益証券への投資を通じて、実質的に、主として米国の企業が発行する株式を対象に投資を行い、個別銘柄の市場価格が、適正と考えられる価格に比べて過小に評価されていると判断される「割安株」(バリュー株)を選別してポートフォリオを構築することで、ベンチマークを中長期的にみて、安定的に上回る運用をめざします。外貨建資産については、原則として為替ヘッジを行います。

**■ 純資産総額**

71 億円

**■ 設定日**

2001年10月16日

**■ 基準価額・ベンチマーク(BM)騰落率 表示桁数未満四捨五入**

%	1ヶ月	3ヶ月	6ヶ月	1年	3年	設定来
基準価額	4.63	7.16	10.64	9.74	37.20	266.54
BM	4.03	7.03	11.21	10.22	36.29	176.56
差異	0.59	0.12	△ 0.57	△ 0.49	0.90	89.98

**■ ベンチマーク**

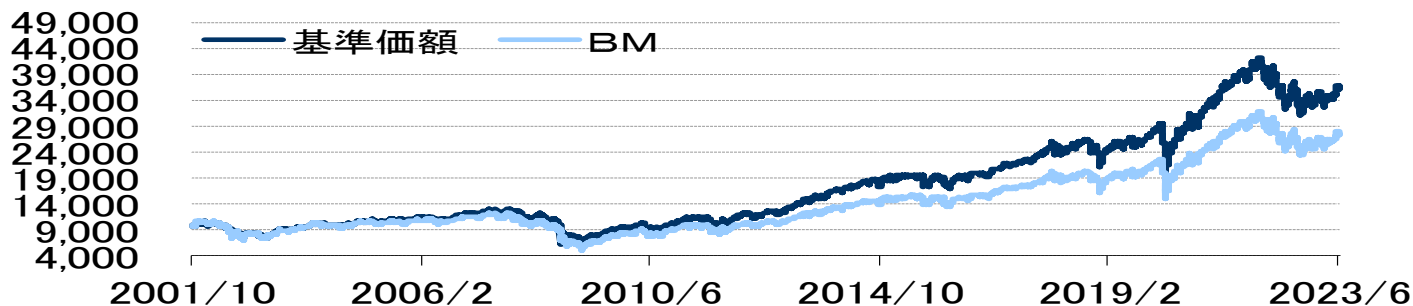
S&P500種株価指数

(為替ヘッジコスト相当分を調整して得たもの/円ベース)

※基準価額の騰落率は、分配金(税引前)を再投資したものと計算しています。また、実際の投資家利回りとは異なります。  
 ※S&P500種株価指数に関する一切の知的財産権その他一切の権利はS&P ダウ・ジョーンズ・インデックス社に帰属しています。

**■ 基準価額の推移**

※設定日の前日を10,000として指数化しています。(税引前分配金再投資)



**■ 株式組入上位10銘柄**

銘柄数：179

	銘柄	国名	業種	%
1	APPLE INC.	アメリカ	テクノロジー・ハードウェアおよび機器	7.68
2	MICROSOFT CORP	アメリカ	ソフトウェア・サービス	6.79
3	ALPHABET INC-CL A	アメリカ	メディア・娯楽	3.52
4	NVIDIA CORP	アメリカ	半導体・半導体製造装置	2.98
5	AMAZON.COM INC.	アメリカ	一般消費財・サービス流通・小売り	2.86
6	JOHNSON & JOHNSON	アメリカ	医薬品・バイオテクノロジー・ライフサイエンス	2.02
7	TESLA,INC.	アメリカ	自動車・自動車部品	1.50
8	CISCO SYSTEMS	アメリカ	テクノロジー・ハードウェアおよび機器	1.43
9	ADOBE INC.	アメリカ	ソフトウェア・サービス	1.34
10	MASTERCARD INCORPORATED	アメリカ	金融サービス	1.31

**■ 株式組入上位5業種 (%)**

1	ソフトウェア・サービス	13.32
2	テクノロジー・ハードウェアおよび機器	10.37
3	医薬品・バイオテクノロジー・ライフサイエンス	9.46
4	金融サービス	8.25
5	半導体・半導体製造装置	7.25

※「株式組入上位10銘柄」「株式組入上位5業種」はマザーファンドの状況で、純資産総額を100%として計算したものです。

※上記の内容は、ご参考情報として運用会社からの情報を提供するものであり、アクサ生命は内容について一切の責任を負いません。  
 ※資料中の運用実績に関するいかなる内容も過去の実績であり、将来の運用成果を示唆あるいは保証するものではありません。  
 ※特別勘定資産は、投資信託を利用している部分の他に、保険契約の異動等に備える部分(現金等)を加えて構成されています。  
 後者の部分については、利用する投資信託の委託会社の裁量の範囲外となります。



## アクサ ローゼンバーグ・欧州株式ファンド(A)〈適格機関投資家私募〉

アクサ・インベストメント・マネージャーズ株式会社

### ■ 投資信託の特徴

マザーファンド受益証券への投資を通じて、実質的に、主として欧州地域の企業が発行する株式を対象に投資を行い、個別銘柄の市場価格が、適正と考えられる価格に比べて過小に評価されていると判断される「割安株」(バリュー株)を選別してポートフォリオを構築することで、ベンチマークを中長期的にみて、安定的に上回る運用をめざします。外貨建資産については、原則として為替ヘッジを行います。

### ■ 純資産総額

50 億円

### ■ 設定日

2001年10月16日

### ■ ベンチマーク

MSCI欧州株価指数

(為替ヘッジコスト相当分を調整して得たもの/円ベース)

### ■ 基準価額・ベンチマーク(BM)騰落率 表示桁数未満四捨五入

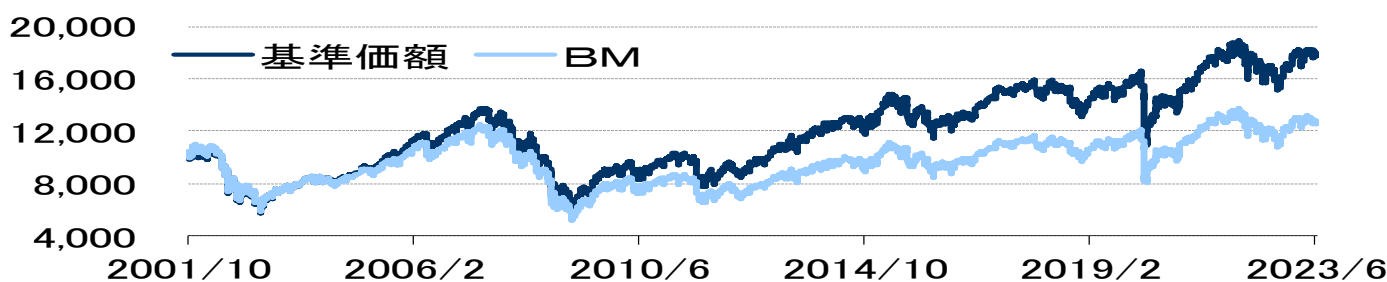
%	1ヶ月	3ヶ月	6ヶ月	1年	3年	設定来
基準価額	0.57	0.84	6.24	11.10	26.84	78.63
BM	△ 0.20	△ 0.95	4.36	8.59	23.22	26.40
差異	0.78	1.79	1.87	2.50	3.62	52.23

※基準価額の騰落率は、分配金(税引前)を再投資したものと計算しています。また、実際の投資家利回りとは異なります。

※MSCI欧州株価指数に関する著作権、知的所有権その他一切の権利はMSCI Inc. に帰属します。

### ■ 基準価額の推移

※設定日の前日を10,000として指数化しています。(税引前分配金再投資)



### ■ 株式組入上位10銘柄

銘柄数 : 149

	銘柄	国名	業種	%
1	NOVO NORDISK A/S	デンマーク	医薬品・バイオテクノロジー・ライフサイエンス	3.29
2	NOVARTIS AG	スイス	医薬品・バイオテクノロジー・ライフサイエンス	2.88
3	NESTLE SA	スイス	食品・飲料・タバコ	2.77
4	ASML HOLDING NV	オランダ	半導体・半導体製造装置	2.46
5	HSBC HOLDINGS PLC	イギリス	銀行	2.28
6	LVMH MOET HENNESSY LOUIS VUITTON SE	フランス	耐久消費財・アパレル	2.05
7	SIEMENS AG	ドイツ	資本財	2.04
8	L'OREAL	フランス	家庭用品・パーソナル用品	1.97
9	ROCHE HOLDING AG	スイス	医薬品・バイオテクノロジー・ライフサイエンス	1.83
10	SHELL PLC-NEW	イギリス	エネルギー	1.72

### ■ 株式組入上位5カ国(%)

1	イギリス	19.05
2	スイス	16.70
3	フランス	14.24
4	ドイツ	13.31
5	オランダ	10.51

### ■ 株式組入上位5業種(%)

1	資本財	13.14
2	医薬品・バイオテクノロジー・ライフサイエンス	12.39
3	銀行	11.85
4	食品・飲料・タバコ	6.25
5	エネルギー	5.59

※「株式組入上位10銘柄」「株式組入上位5カ国」「株式組入上位5業種」はマザーファンドの状況で、純資産総額を100%として計算したものです。

※上記の内容は、ご参考情報として運用会社からの情報を提供するものであり、アクサ生命は内容について一切の責任を負いません。  
 ※資料中の運用実績に関するいかなる内容も過去の実績であり、将来の運用成果を示唆あるいは保証するものではありません。  
 ※特別勘定資産は、投資信託を利用している部分の他に、保険契約の異動等に備える部分(現金等)を加えて構成されています。  
 後者の部分については、利用する投資信託の委託会社の裁量の範囲外となります。

**アクサ ローゼンバーグ・日本債券ファンド(B)〈適格機関投資家私募〉**

アクサ・インベストメント・マネージャーズ株式会社

**■ 投資信託の特徴**

マザーファンド受益証券への投資を通じて、実質的に、原則としてわが国の公社債に投資を行い、ベンチマークを中長期的にみて、上回る運用をめざします。外貨建資産に投資した場合は、原則として為替ヘッジを行います。

**■ 純資産総額**

217 億円

**■ 設定日**

2000年12月21日

**■ ベンチマーク**

ブルームバーグ・日本総合(3-7年)インデックス

**■ 基準価額・ベンチマーク(BM)騰落率** 表示桁数未満四捨五入

%	1ヶ月	3ヶ月	6ヶ月	1年	3年	設定来
基準価額	0.35	0.61	1.64	0.44	△ 0.33	17.55
BM	0.14	0.24	1.13	0.37	△ 0.28	22.64
差異	0.21	0.36	0.51	0.08	△ 0.05	△ 5.09

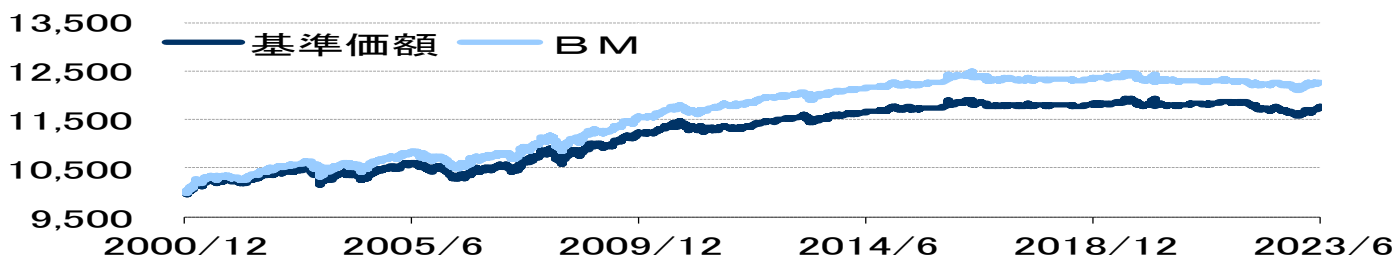
※基準価額の騰落率は、分配金(税引前)を再投資したものと計算しています。また、実際の投資家利回りとは異なります。

※ブルームバーグ・ファイナンス・エル・ピーおよびその関係会社またはブルームバーグのライセンサーは、ブルームバーグ・

日本総合(3-7年)インデックスに対する一切の独占的権利を有しています。

**■ 基準価額の推移**

※設定日の前日を10,000として指数化しています。(税引前分配金再投資)



**■ 債券組入上位銘柄**

	銘柄名	国名	Moody's	S&P	%
1	BNPパリバ	フランス	Baa1	A-	11.81
2	シティグループ	アメリカ	A3	BBB+	6.87
3	第158回利付国債(5年)	日本	-	A+	6.06
4	第7回HSBCホールディングス	イギリス	A3	A-	4.35
5	第39回政府保証株式会社日本政策投資銀行	日本	A1	A	4.34
6	HSBCホールディングス	イギリス	A3	A-	4.10

**■ 格付別構成比率 (%)**

AAA	0.00
AA	1.75
A	80.03
BBB	18.22
BB以下(無格付含)	0.00

**■ ファンド情報**

平均格付	A
平均クーポン	0.86%
平均利回り	0.90%

**■ 債券種別構成比率 (%)**

国債	14.27
地方債	1.05
特殊債・財投債	8.13
金融債	0.00
社債等	75.40
その他	0.00
短期資産等	1.15

※「債券組入上位銘柄」「格付別構成比率」「債券種別構成比率」はマザーファンドの状況で、純資産総額を100%として計算したものです。

※海外格付機関の格付を優先し、海外格付機関の格付取得の無い発行体は国内格付機関の格付けを採用します。

※債券種別構成比率「短期資産等」には債券先物が含まれています。

※上記の内容は、ご参考情報として運用会社からの情報を提供するものであり、アクサ生命は内容について一切の責任を負いません。

※資料中の運用実績に関するいかなる内容も過去の実績であり、将来の運用成果を示唆あるいは保証するものではありません。

※特別勘定資産は、投資信託を利用している部分の他に、保険契約の異動等に備える部分(現金等)を加えて構成されています。

後者の部分については、利用する投資信託の委託会社の裁量の範囲外となります。

## 注意事項



### 変額保険の仕組み

変額保険とは、保険金額が「特別勘定」の資産運用実績にもとづいて変動する生命保険です。

\*特別勘定とは、変額保険にかかわる資産の管理・運用を行うもので、他の保険種類にかかわる資産とは区分し、独立して管理・運用を行います。



### 変額保険のリスクについて

#### ①市場リスク

特別勘定の資産運用には、株価の低下や為替の変動等による投資リスクがあります。場合によっては、お受け取りになる保険金額(有期型の場合、満期保険金を含む)や解約払いもどし金額の合計額が、払い込まれた保険料の合計額を下回る可能性があります。なお運用実績にかかわらず、死亡・高度障害時保険金は保証されています。

#### ②信用リスク

万一、引受生命保険会社が経営破綻に陥った場合、ご契約時にお約束した給付金等の金額が削減されることがあります。その場合、生命保険契約者保護機構により、保険契約者保護の措置が図られることがありますが、この場合にも、ご契約時の給付金等の金額が削減されることがあります。