

【引受保険会社】



〒108-8020 東京都港区白金1-17-3

変額保険

グローバルミックス

月次運用レポート

2016年8月

【利用する投資信託の委託会社】

アクサ・インベストメント・マネージャーズ株式会社



アクサ・インベストメント・マネージャーズ株式会社は、マルチ・エキスパートによる資産運用業務をグローバルに展開するアクサ・インベストメント・マネージャーズの日本法人として、機関投資家の資金や投資信託の運用を行う資産運用会社です。1987年の日本進出以来、ファンダメンタルズ情報と最新の運用テクノロジーを結合することにより、一貫した投資哲学に基づく株式のアクティブ運用を行うとともに、債券、オルタナティブ投資商品といった幅広い投資家のニーズに応える高品質な運用商品を提供しています。

特別勘定の運用方針について

基本資産 配分比率	運用方針	利用する投資信託	
		投資信託名	委託会社
株式 50%	日本国債をはじめとする債券及び日本・米国・欧州の株式に分散投資することにより、中長期での資産の安定的な成長をめざします。外貨建資産については、原則として為替ヘッジを行います。 基本資産配分は、株式50%程度、債券50%程度とします。 運用の決定にあたっては、収益性、安全性、流動性に配慮し、運用環境の動向に応じた資産配分を行います。 (特別勘定の運用は、アクサ生命保険株式会社 ALM & 特別勘定運用部が行います。)	アクサ ローゼンバーグ・日本株式ファンド(A) (適格機関投資家私募)	アクサ・インベストメント・マネージャーズ株式会社
		アクサ ローゼンバーグ・日本バリュー株式ファンド(B) (適格機関投資家私募)	
		アクサ ローゼンバーグ・米国株式ファンド(A) (適格機関投資家私募)	
		アクサ ローゼンバーグ・欧州株式ファンド(A) (適格機関投資家私募)	
		アクサ ローゼンバーグ・日本債券ファンド(B) (適格機関投資家私募)	
債券 50%			

※ 特別勘定の運用方針、利用する投資信託および委託会社等の運用協力会社は、将来変更されることがあります。

※ 特別勘定には、各種支払等に備え、一定の現金、預金等を保有することがあります。

- ・ アクサ生命保険株式会社の「変額保険」は、特別勘定で運用を行う保険商品です。特別勘定の主たる運用手段として投資信託を用いますが、投資信託ではありません。
- ・ 当資料は、アクサ生命保険株式会社の「変額保険」の運用状況等を開示するためのものであり、生命保険の募集を目的としたものではありません。
- ・ 当資料は、各種の信頼できると考えられる情報源から取得した情報に基づき作成した部分を含んでおりますが、その部分の正確性・完全性については、これを保証するものではありません。
- ・ 当資料中の運用実績に関するいかなる内容も過去の実績であり、将来の運用成果を示唆あるいは保証するものではありません。また、予告なしに当資料の内容が変更、廃止される場合がありますのであらかじめご承知おきください。
- ・ 商品内容の詳細については「リファレンスブック」、「ご契約のしおり・約款」、「特別勘定のしおり」をあわせてご覧ください。
- ・ 当資料に記載されている各表にある金額、比率、資産構成等はそれぞれの項目を四捨五入等していますので、合計等と合致しないことがあります。

変額保険

特別勘定の月次運用レポート (2016年8月)

- 当資料中の運用実績に関するいかなる内容も過去の実績であり、将来の運用成果を示唆あるいは保証するものではありません。また、予告なしに当資料の内容が変更、廃止される場合がありますのであらかじめご承知おきください。
- 当ページは、各種の信頼できると考えられる情報源から取得した情報に基づき、アクサ生命保険株式会社が作成し提供するものです。情報の内容に関しては万全を期しておりますが、その正確性・完全性については、これを保証するものではありません。

運用環境 [2016年 8月]

【日本株式市場】

日本株式市場は、TOPIX(東証株価指数)が前月末比+0.51%の1,329.54ポイントで終了しました。
月前半は、海外株式の下落や円高の進行などにより下落しましたが、米雇用統計が市場予想を上回ったことや円高の進行が一服したことで市場心理が改善し、上昇に転じました。月後半は、円高の進行やFRB(米連邦準備制度理事会)議長講演の内容や副議長の発言を受けて早期の米追加利上げが意識され下落しましたが、日銀総裁の追加金融緩和措置についての発言などにより上昇しました。
業種別(東証33業種)では、鋼材価格下げ止まり期待から「鉄鋼」(前月末比+9.96%)が最も上昇した一方、内需関連の「水産・農林業」(同△10.26%)が最も下落しました。

【外国株式市場】

米国株式市場は、月前半、欧州株式の下落で利益確定目的の売りに押され下落しましたが、7月の米雇用統計が市場予想を上回ったことなどを背景に上昇基調で推移しました。月後半は、FRB議長講演の内容や副議長の発言を受けて早期の米追加利上げが意識されたことや、米原油在庫が予想以上に増加し、原油先物が大きく下落したことなどを背景に、小幅に揉み合いながら下落基調で推移しました。NYダウは、前月末比△0.17%の18,400.88ドルで終了しました。
欧州株式市場は、月前半、ストレステストの結果を嫌気した銀行株の急落などを背景に、下落しましたが、イングランド銀行が包括的な金融緩和策を決定したことなどにより、上昇に転じました。月後半は、ユーロ圏の総合PMI(購買担当者指数)の改善などにより上昇する一方、イタリアの銀行に対する信用不安や、米国の利上げ観測などから軟調に推移するなど、揉み合いで推移しました。月を通して見ると、市場別騰落率は、英FTSE100が前月末比+0.85%、仏CAC40が同△0.04%、独DAXが同+2.47%となりました。

【日本債券市場】

日本債券市場は、月前半、財務相が40年国債増発の検討を表明したことなどにより、金利は大幅に上昇(価格は下落)しました。月後半は、金融庁がマイナス金利政策の副作用を指摘し、日銀がマイナス金利幅の拡大に動きづらくなったとの思惑や、米国の早期利上げ観測などから、揉み合いながら小幅に上昇しました。新発10年国債利回りは、月末は△0.07%となりました(前月末は△0.195%)。
日銀が一部当座預金にマイナス金利を適用していることから、無担保コール翌日物金利は概ね△0.05~△0.03%近辺で推移しました。

【外国債券市場】

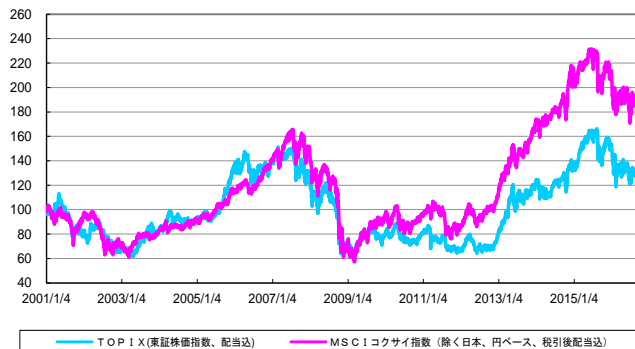
米国債券市場は、月前半、年内の利上げ観測の高まりなどから金利は上昇(価格は下落)しましたが、米国債に対する旺盛な需要などから低下(価格は上昇)しました。月後半は、FRB副議長が9月を含めた年内2回の利上げ実施の可能性を認めたことなどにより、金利は緩やかに上昇しました。米10年国債利回りは、月末は1.580%となりました(前月末は1.453%)。
欧州債券市場は、月前半、イングランド銀行の包括的な金融緩和策の決定などにより、金利は低下(価格は上昇)する一方で、米国の堅調な雇用統計により、上昇(価格は下落)するなど、揉み合いとなりました。月後半も、8月のドイツIFO景況感指数の悪化などにより低下する一方で、米国の追加利上げが意識され上昇するなど、揉み合いで推移しました。独10年国債利回りは、月末は△0.065%となりました(前月末は△0.119%)。
FRB(米連邦準備制度理事会)は、FF(フェデラル・ファンド)金利の誘導目標を据え置き、年0.25~0.50%を維持しました。ECB(欧州中央銀行)は政策金利を据え置き、年0.00%を維持しました。

【外国為替市場】

米ドル/円相場は、前月末比1円24銭円高ドル安の1ドル=103円18銭となりました。月前半、米国の早期利上げ観測の後退や先月末の日銀の追加金融緩和への失望などから円高が進行しましたが、その後は米雇用統計改善や原油先物の上昇などから円安が優勢となりました。月後半は、FOMC(米連邦公開市場委員会)議事要旨から早期利上げ観測が後退し、再び円高となりましたが、日銀総裁の緩和を示唆する発言やFRB議長らの利上げを示唆する発言などから円安が進行しました。
ユーロ/円相場は、前月末比72銭円高ユーロ安の1ユーロ=114円95銭となりました。月前半、イングランド銀行の包括的な金融緩和策の決定がECBの追加緩和期待を高めたことなどから、円高が進行しましたが、その後は原油先物の上昇などから円安が優勢となりました。月後半は、円高となる場面もありましたが、米国の早期利上げ観測に伴う円安米ドル高につれて、ユーロが買われたことや、ユーロ圏の良好な企業決算などから円安で推移しました。

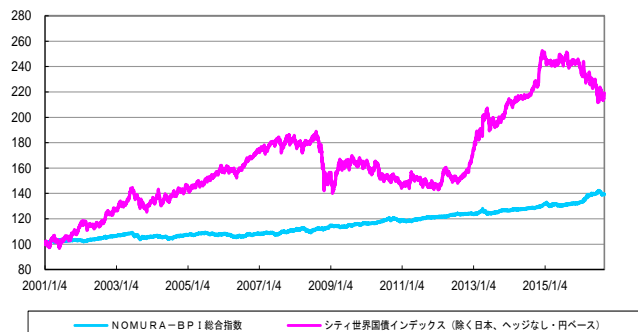
日本と外国の株式市場の推移

*下記グラフは2001年1月4日を100として指数化しています。

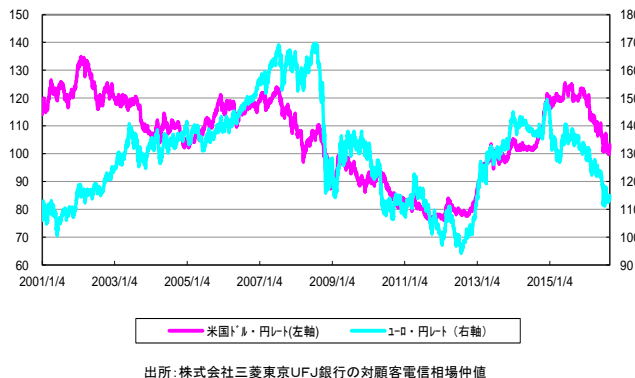


日本と外国の債券市場の推移

*下記グラフは2001年1月4日を100として指数化しています。



外国為替市場の推移



【引受保険会社】

アクサ生命保険株式会社

お問合せ先: カスタマーサービスセンター

Tel 0120-568-093

アクサ生命ホームページ <http://www.axa.co.jp/>

変額保険

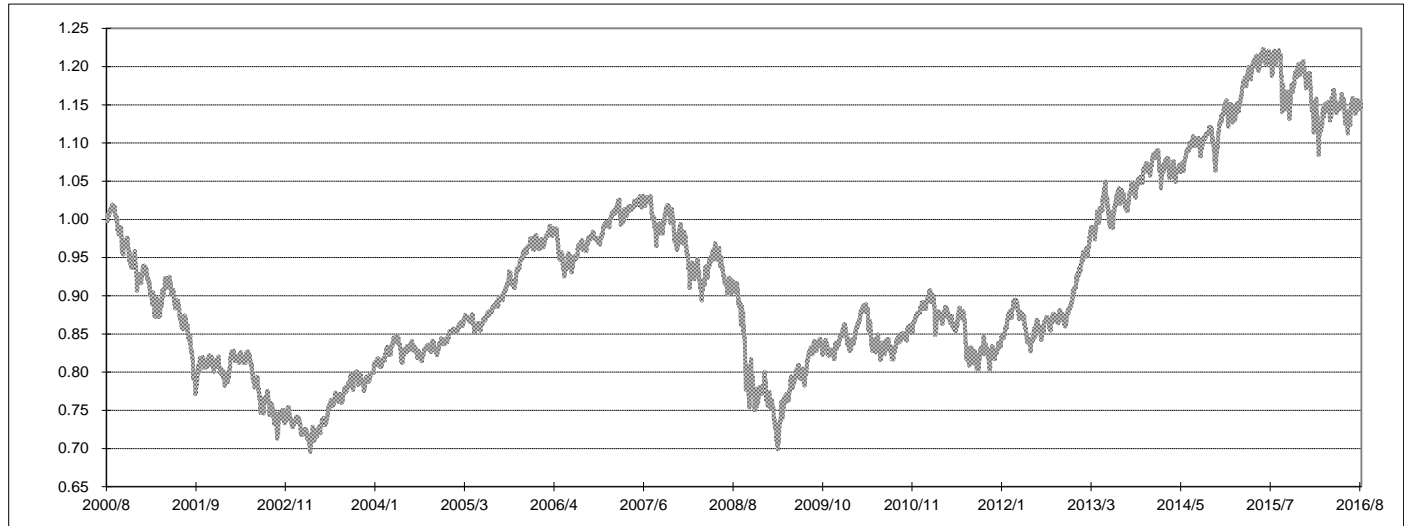
特別勘定の月次運用レポート (2016年8月)

- ・当資料中の運用実績に関するいかなる内容も過去の実績であり、将来の運用成果を示唆あるいは保証するものではありません。また、予告なしに当資料の内容が変更、廃止される場合がありますのであらかじめご承知おきください。
- ・特別勘定資産は、投資信託を利用している部分の他に、保険契約の異動等に備える部分を加えたものとなります。後者の部分については、利用する投資信託の委託会社の裁量の範囲外となります。

特別勘定の運用状況 [2016年8月 末日現在]

■特別勘定のINDEXの推移

※ 特別勘定のINDEXは、特別勘定で利用している投資信託の基準価額とは異なります。



	2016年8月末	2016年7月末	2016年6月末	2016年5月末	2016年4月末	2016年3月末
INDEX	1.154	1.154	1.127	1.164	1.155	1.151
騰落率(%)	過去1ヵ月 0.00	過去3ヵ月 ▲0.91	過去6ヵ月 2.55	過去1年 ▲1.76	過去3年 14.11	設定来 15.37

※ 特別勘定のINDEXは、2000年8月1日を1.00として計算しています。

※ 騰落率は、該当月の月末のINDEXに対する当月末のINDEXの変動率を表しています。

■特別勘定資産の内訳

項目	金額(千円)	比率(%)
現預金・その他	1,820,856	4.2
その他有価証券	41,327,374	95.8
アクサ ローゼンバーグ・日本株式ファンド(A)	4,173,094	9.7
アクサ ローゼンバーグ・日本バリュウ株式ファンド(B)	6,137,855	14.2
アクサ ローゼンバーグ・米国株式ファンド(A)	6,924,518	16.0
アクサ ローゼンバーグ・欧州株式ファンド(A)	4,613,562	10.7
アクサ ローゼンバーグ・日本債券ファンド(B)	19,478,343	45.1
合計	43,148,231	100.0

※ 各特別勘定で利用している国内投資信託は、いずれも「その他有価証券」の項目に含まれています。

※ 金額の単位未満は切捨てとしました。また、比率については小数点第二位を四捨五入しています。

■特別勘定の運用コメントおよび今後の運用方針

当月のINDEX騰落率等は上記をご参照願います。

資産配分に関しましては、基本資産配分を概ね維持しております。(株式部分は、日本株式25%、欧米株式25%の資産配分といたしました。)

今後も引き続き、運用方針に沿って運用を行う予定ですが、将来の市場環境の変動等により、当該運用方針が変更されることがあります。

【引受保険会社】

アクサ生命保険株式会社

お問合せ先: カスタマーサービスセンター

Tel 0120-568-093

アクサ生命ホームページ <http://www.axa.co.jp/>

変額保険

特別勘定の月次運用レポート (2016年8月)

- 当資料中の運用実績に関するいかなる内容も過去の実績であり、将来の運用成果を示唆あるいは保証するものではありません。また、予告なしに当資料の内容が変更、廃止される場合がありますのであらかじめご承知おください。
- 特別勘定資産は、投資信託を利用している部分の他に、保険契約の異動等に備える部分を加えたものとなります。後者の部分については、利用する投資信託の委託会社の裁量の範囲外となります。
- 当ページは、利用する投資信託の委託会社による運用報告を、アクサ生命保険株式会社が提供するものであり、内容に関して、アクサ生命保険株式会社は一切責任を負いません。

アクサ ローゼンバーグ・日本株式ファンド(A) (適格機関投資家私募)の運用状況

[2016年8月 末日現在]

■当投資信託の基準価額の推移



※ 投資信託の設定日(2000年8月3日)の前日を10,000として指数化しています。

■当投資信託の騰落率

	過去1か月	過去3か月	過去6か月	過去1年	過去3年	設定来
投資信託	▲0.35%	▲4.94%	1.84%	▲13.96%	24.35%	15.94%
BM	0.51%	▲3.64%	2.44%	▲13.50%	20.21%	▲10.32%
差	▲0.87%	▲1.29%	▲0.60%	▲0.46%	4.14%	26.26%

※ 設定来の騰落率は、投資信託の設定日(2000年8月3日)の前日を起点として計算しています。

※ 投資信託の騰落率は、分配金(税引前)を再投資したものと計算しています。

また、投資信託の騰落率と実際の投資家利回りとは異なります。

※ 「BM」とは、ベンチマークを指します。ベンチマークは、東証株価指数(TOPIX)¹⁾です。

・ 比率は、マザーファンド受益証券における純資産総額比となります。

■マザーファンド受益証券の詳細情報

○業種別構成比率

業種	マザーファンド
1 電気機器	12.65%
2 輸送用機器	10.99%
3 情報・通信業	10.17%
4 小売業	8.97%
5 銀行業	6.47%
6 医薬品	5.87%
7 化学	5.72%
8 機械	3.89%
9 その他業種	34.30%
10 現金等	0.97%
合計	100.00%

○市場別構成比率

市場	マザーファンド
1 東京証券取引所第一部	99.03%
2 現金等	0.97%
合計	100.00%

○組入上位10銘柄

銘柄	業種	マザーファンド
1 トヨタ自動車	輸送用機器	4.04%
2 KDDI	情報・通信業	2.39%
3 日本電信電話	情報・通信業	2.25%
4 三菱UFJフィナンシャル・グループ	銀行業	2.05%
5 ソフトバンクグループ	情報・通信業	1.70%
6 みずほフィナンシャルグループ	銀行業	1.60%
7 NTTドコモ	情報・通信業	1.27%
8 三井住友フィナンシャルグループ	銀行業	1.21%
9 本田技研工業	輸送用機器	1.20%
10 日本たばこ産業	食料品	1.18%
合計		18.89%
組入銘柄数		301銘柄

※ 上記銘柄は、推奨または取得の申込みの勧誘を行うものではありません。

■当投資信託の運用コメントおよび今後の運用方針

投資信託の騰落率は前月末比▲0.35%となりました。一方、ベンチマークである東証株価指数(TOPIX)の騰落率は、前月末比+0.51%となりました。当月の日本株式市場では、市場全体に対しそれまで先行して上昇していた銘柄が相対的に下落する基調にあり、当投資信託ではこれらの銘柄をベンチマーク対比で少なめに保有していたことはプラスへ寄与しました。委託会社独自の業種別では、ベンチマーク対比で、多めに保有していた不動産や小売が下落したことはマイナスに寄与しました。一方、個別銘柄では、ベンチマーク対比で、多めに保有していた日本合成化学工業(4201)やミツバ(7280)が上昇したことはプラスに寄与しましたが、多めに保有していた日本調剤(3341)やコネクシオ(9422)が下落したことはマイナスに寄与しました。

当投資信託の運用方針は、わが国の企業の株式から、個別銘柄の市場価格が、適正と考えられる価格に比べて過小に評価されていると判断される「割安株」を選別し、ポートフォリオをベンチマークからの乖離が一定の範囲内に収まるよう構築することで、中・長期的な観点から安定的にベンチマークを上回る運用を目指します。割安株の選別は、独自に開発したシステムティックなモデル(定量分析)を幅広い銘柄に適用し、個別企業の財務諸表および企業収益の変化等の要因からみた割安度に着目して、個別企業を詳細に分析・評価するボトムアップ・アプローチにより行なうことを基本とします。

※ 将来の市場環境の変動等により、今後の運用方針通りに運用できないことがあります。

・ 表示桁未満の数値がある場合、四捨五入で処理しています。

・ 4ページ~8ページに記載されている「1~4」の用語説明は、9ページに記載しています。

【引受保険会社】

アクサ生命保険株式会社

お問合せ先: カスタマーサービスセンター

Tel 0120-568-093

アクサ生命ホームページ <http://www.axa.co.jp/>

変額保険

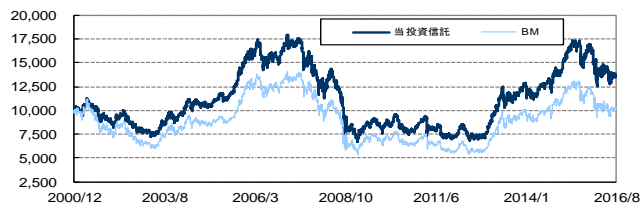
特別勘定の月次運用レポート (2016年8月)

- 当資料中の運用実績に関するいかなる内容も過去の実績であり、将来の運用成果を示唆あるいは保証するものではありません。また、予告なしに当資料の内容が変更、廃止される場合がありますのであらかじめご承知おきください。
- 特別勘定資産は、投資信託を利用している部分の他に、保険契約の異動等に備える部分を加えたものとなります。後者の部分については、利用する投資信託の委託会社の裁量の範囲外となります。
- 当ページは、利用する投資信託の委託会社による運用報告を、アクサ生命保険株式会社が提供するものであり、内容に関して、アクサ生命保険株式会社は一切責任を負いません。

アクサ ローゼンバーグ・日本バリュー株式ファンド(B)〈適格機関投資家私募〉の運用状況

[2016年8月 末日現在]

■当投資信託の基準価額の推移



※ 投資信託の設定日(2000年12月21日)の前日を10,000として指数化しています。

■利用する投資信託について

【投資信託名】 アクサ ローゼンバーグ・日本バリュー株式ファンド(B) 〈適格機関投資家私募〉
 【委託会社】 アクサ・インベストメント・マネージャーズ株式会社
 【運用方針】

マザーファンド受益証券への投資を通じて、実質的に、主として日本の株式を対象に投資を行い、信託財産の中長期的な成長を図ることをめざします。定量スクリーニングによって割安度が高く、かつ成長性の高い銘柄を中心に積極的に投資します。

※ 当投資信託は、主としてアクサ ローゼンバーグ・日本バリュー株式マザー・ファンド受益証券(適格機関投資家私募)に投資します。

■当投資信託の騰落率

	過去1か月	過去3か月	過去6か月	過去1年	過去3年	設定来
投資信託	▲0.06%	▲5.43%	1.97%	▲12.85%	28.14%	38.53%
BM	0.51%	▲3.64%	2.44%	▲13.50%	20.21%	3.12%
差	▲0.58%	▲1.78%	▲0.47%	0.65%	7.93%	35.41%

※ 設定来の騰落率は、投資信託の設定日(2000年12月21日)の前日を起点として計算しています。

※ 投資信託の騰落率は、分配金(税引前)を再投資したものと計算しています。

また、投資信託の騰落率と実際の投資家利回りとは異なります。

※ 「BM」とは、ベンチマークを指します。ベンチマークは、東証株価指数(TOPIX)¹⁾です。

■マザーファンド受益証券の詳細情報

○業種別構成比率

業種	マザーファンド
1 電気機器	13.63%
2 情報・通信業	12.04%
3 小売業	8.78%
4 輸送用機器	7.82%
5 医薬品	6.95%
6 銀行業	6.40%
7 化学	5.35%
8 食料品	4.59%
9 その他業種	33.16%
10 現金等	1.28%
合計	100.00%

・比率は、マザーファンド受益証券における純資産総額比となります。

○市場別構成比率

市場	マザーファンド
1 東京証券取引所第一部	95.46%
2 ジャスダック証券取引所	1.71%
3 その他の市場	1.36%
4 東京証券取引所第二部	0.16%
5 名古屋証券取引所第一部	0.01%
6 現金等	1.28%
合計	100.00%

○組入上位10銘柄

銘柄	業種	マザーファンド
1 トヨタ自動車	輸送用機器	3.52%
2 日本電信電話	情報・通信業	2.65%
3 KDDI	情報・通信業	2.53%
4 みずほフィナンシャルグループ	銀行業	2.42%
5 日本たばこ産業	食料品	2.23%
6 武田薬品工業	医薬品	1.98%
7 NTTドコモ	情報・通信業	1.90%
8 アステラス製薬	医薬品	1.88%
9 三菱UFJフィナンシャル・グループ	銀行業	1.81%
10 東日本旅客鉄道	陸運業	1.80%
合計		22.71%
組入銘柄数		173銘柄

※ 上記銘柄は、推奨または取得の申込みの勧誘を行うものではありません。

■当投資信託の運用コメントおよび今後の運用方針

投資信託の騰落率は前月末比▲0.06%となりました。一方、ベンチマークである東証株価指数(TOPIX)の騰落率は、前月末比+0.51%となりました。当月の日本株式市場では、市場全体に対しそれまで先行して上昇していた銘柄が相対的に下落する基調にあり、当投資信託ではこれらの銘柄をベンチマーク対比で少なめに保有していたことはプラスへ寄与しました。委託会社独自の業種別では、ベンチマーク対比で、多めに保有していた医薬品が下落したことや少なめに保有していた機械が上昇したことはマイナスに寄与しました。一方、個別銘柄では、ベンチマーク対比で、多めに保有していた富士通(6702)や三菱ケミカルホールディングス(4188)が上昇したことはプラスに寄与しましたが、多めに保有していたアダストリア(2685)やノジマ(7419)が下落したことはマイナスに寄与しました。

当投資信託の運用方針は、わが国の企業の株式から、個別銘柄の市場価格が、適正と考えられる価格に比べて過小に評価されていると判断される「割安株」を選別し、積極的に投資することで、ベンチマークを上回る運用を目指します。割安株の選別は、独自に開発したシステムティックなモデル(定量分析)を幅広い銘柄に適用し、個別企業の財務諸表および企業収益の変化等の要因からみた割安度に着目して、個別企業を詳細に分析・評価するボトムアップ・アプローチにより行なうことを基本とします。

※ 将来の市場環境の変動等により、今後の運用方針通りに運用できないことがあります。

・表示桁未満の数値がある場合、四捨五入で処理しています。

・4ページ~8ページに記載されている「*1~*4」の用語説明は、9ページに記載しています。

【引受保険会社】

アクサ生命保険株式会社

お問合せ先: カスタマーサービスセンター

Tel 0120-568-093

アクサ生命ホームページ <http://www.axa.co.jp/>

変額保険

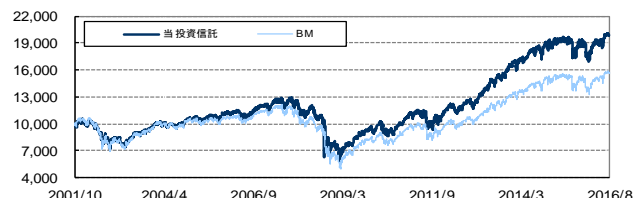
特別勘定の月次運用レポート (2016年8月)

- 当資料中の運用実績に関するいかなる内容も過去の実績であり、将来の運用成果を示唆あるいは保証するものではありません。また、予告なしに当資料の内容が変更、廃止される場合がありますのであらかじめご承知おください。
- 特別勘定資産は、投資信託を利用している部分の他に、保険契約の異動等に備える部分を加えたものとなります。後者の部分については、利用する投資信託の委託会社の裁量の範囲外となります。
- 当ページは、利用する投資信託の委託会社による運用報告を、アクサ生命保険株式会社が提供するものであり、内容に関して、アクサ生命保険株式会社は一切責任を負いません。

アクサ ローゼンバーグ・米国株式ファンド(A)〈適格機関投資家私募〉の運用状況

[2016年8月 末日現在]

■ 当投資信託の基準価額の推移



※ 投資信託の設定日(2001年10月16日)の前日を10,000として指数化しています。

■ 当投資信託の騰落率

	過去 1か月	過去 3か月	過去 6か月	過去 1年	過去 3年	設定来
投資信託	▲0.07%	3.18%	10.19%	8.41%	33.67%	98.94%
BM	0.17%	3.34%	11.05%	8.39%	30.77%	57.06%
差	▲0.24%	▲0.16%	▲0.86%	0.03%	2.89%	41.88%

※ 設定来の騰落率は、投資信託の設定日(2001年10月16日)の前日を起点として計算しています。

※ 投資信託の騰落率は、分配金(税引前)を再投資したものと計算しています。

また、投資信託の騰落率と実際の投資家利回りは異なります。

※ 「BM」とは、ベンチマークを指します。ベンチマークは、S&P500種株価指数²(為替ヘッジコスト相当分を調整して得たもの/円ベース)です。

・ 比率は、マザーファンド受益証券における純資産総額比となります。

■ 利用する投資信託について

【投資信託名】 アクサ ローゼンバーグ・米国株式ファンド(A) 〈適格機関投資家私募〉

【委託会社】 アクサ・インベストメント・マネージャーズ株式会社

【運用方針】

マザーファンド受益証券への投資を通じて、実質的に、主として米国の企業が発行する株式を対象に投資を行い、個別銘柄の市場価格が、適正と考えられる価格に比べて過小に評価されていると判断される「割安株」(バリューストック)を選別してポートフォリオを構築することで、ベンチマークを中長期的にみて、安定的に上回る運用をめざします。外貨建資産については、原則として為替ヘッジを行います。

※ 当投資信託は、主としてアクサ ローゼンバーグ・米国株式マザー・ファンド受益証券(適格機関投資家私募)に投資します。

■ マザーファンド受益証券の詳細情報

○ セクター別構成比率

セクター	マザーファンド
1 ソフトウェア・サービス	13.99%
2 医薬品・バイオテクノロジー	10.03%
3 小売	7.77%
4 資本財	7.06%
5 エネルギー	6.20%
6 食品・飲料・タバコ	6.19%
7 テクノロジー・ハードウェア	4.27%
8 各種金融	4.10%
9 その他業種	39.43%
10 現金等	0.96%
合計	100.00%

○ 組入上位10銘柄

銘柄	国名	セクター	マザーファンド
1 ALPHABET INC-CL A	アメリカ	ソフトウェア・サービス	3.14%
2 APPLE INC.	アメリカ	テクノロジー・ハードウェア	2.55%
3 JOHNSON & JOHNSON	アメリカ	医薬品・バイオテクノロジー	2.49%
4 MICROSOFT CORP	アメリカ	ソフトウェア・サービス	1.92%
5 PFIZER INC.	アメリカ	医薬品・バイオテクノロジー	1.83%
6 FACEBOOK INC.	アメリカ	ソフトウェア・サービス	1.65%
7 THE HOME DEPOT INC.	アメリカ	小売	1.45%
8 EXXON MOBIL CORP	アメリカ	エネルギー	1.44%
9 INTEL CORP	アメリカ	半導体・半導体製造装置	1.40%
10 VERIZON COMMUNICATIONS INC.	アメリカ	電気通信サービス	1.35%
合計			19.22%
組入銘柄数			228銘柄

※ 上記銘柄は、推奨または取得の申込みの勧誘を行うものではありません。

■ 当投資信託の運用コメントおよび今後の運用方針

投資信託の騰落率は前月末比▲0.07%となりました。一方、ベンチマークであるS&P500種株価指数(為替ヘッジコスト相当分を調整して得たもの)の騰落率は、前月末比+0.17%となりました。当月の米国株式市場は、純資産利回りの高い銘柄が相対的に上昇する基調にあり、当投資信託ではこれらの銘柄をベンチマーク対比で少なめに保有していたことはマイナスへ寄与しました。委託会社独自の業種別では、ベンチマーク対比で、少なめに保有していた銀行やその他金融が上昇したことはマイナスに寄与しました。一方、個別銘柄では、ベンチマーク対比で、少なめに保有していた医薬品・バイオテクノロジー・ライフサイエンスのBRISTOL-MYERS SQUIBB COが下落したことはプラスに寄与しましたが、多めに保有していた小売のDOLLAR GENERAL CORP. や素材のNEWMONT MINING CORPが下落したことはマイナスに寄与しました。

当投資信託の運用方針は、米国企業の株式の中で、個別銘柄の市場価格が、適正と考えられる価格に比べて過小に評価されていると判断される「割安株」を選別してポートフォリオを構築することで、ベンチマークを中長期的に安定的に上回る運用を目指します。割安株の選別は、銘柄選択用クオンツモデル(定量分析)等により、個別企業の財務諸表および企業収益の変化等の要因からみた割安度に着目し、個別企業を詳細に分析・評価するボトムアップ・アプローチにより行なうことを基本とします。

※ 将来の市場環境の変動等により、今後の運用方針通りに運用できないことがあります。

・ 表示桁未満の数値がある場合、四捨五入で処理しています。

・ 4ページ~8ページに記載されている「*1~*4」の用語説明は、9ページに記載しています。

【引受保険会社】

アクサ生命保険株式会社

お問合せ先: カスタマーサービスセンター

Tel 0120-568-093

アクサ生命ホームページ <http://www.axa.co.jp/>

変額保険

特別勘定の月次運用レポート (2016年8月)

- 当資料中の運用実績に関するいかなる内容も過去の実績であり、将来の運用成果を示唆あるいは保証するものではありません。また、予告なしに当資料の内容が変更、廃止される場合がありますのであらかじめご承知おください。
- 特別勘定資産は、投資信託を利用している部分の他に、保険契約の異動等に備える部分を加えたものとなります。後者の部分については、利用する投資信託の委託会社の裁量の範囲外となります。
- 当ページは、利用する投資信託の委託会社による運用報告を、アクサ生命保険株式会社が提供するものであり、内容に関して、アクサ生命保険株式会社は一切責任を負いません。

アクサ ローゼンバーク・欧州株式ファンド(A) (適格機関投資家私募)の運用状況

[2016年8月 末日現在]

■当投資信託の基準価額の推移



※ 投資信託の設定日(2001年10月16日)の前日を10,000として指数化しています。

■利用する投資信託について

【投資信託名】 アクサ ローゼンバーク・欧州株式ファンド(A) (適格機関投資家私募)
 【委託会社】 アクサ・インベストメント・マネージャーズ株式会社
 【運用方針】

マザーファンド受益証券への投資を通じて、実質的に、主として欧州地域の企業が発行する株式を対象に投資を行い、個別銘柄の市場価格が、適正と考えられる価格に比べて過小に評価されていると判断される「割安株」(バリューストック)を個別に選別してポートフォリオを構築することで、ベンチマークを中長期的にみて、安定的に上回る運用をめざします。外貨建資産については、原則として為替ヘッジを行います。

※ 当投資信託は、主としてアクサ ローゼンバーク・欧州株式マザー・ファンド受益証券(適格機関投資家私募)に投資します。

■当投資信託の騰落率

	過去1ヵ月	過去3ヵ月	過去6ヵ月	過去1年	過去3年	設定来
投資信託	1.68%	0.73%	6.96%	▲0.23%	16.92%	32.25%
BM	1.78%	2.17%	6.72%	▲0.62%	11.17%	▲2.38%
差	▲0.09%	▲1.44%	0.24%	0.39%	5.75%	34.63%

※ 設定来の騰落率は、投資信託の設定日(2001年10月16日)の前日を起点として計算しています。

※ 投資信託の騰落率は、分配金(税引前)を再投資したものと計算しています。

また、投資信託の騰落率と実際の投資家利回りとは異なります。

※ 「BM」とは、ベンチマークを指します。ベンチマークは、MSCI欧州株価指数³(為替ヘッジコスト相当分を調整して得たもの/円ベース)です。

・ 比率は、マザーファンド受益証券における純資産総額比となります。

■マザーファンド受益証券の詳細情報

○ 国別構成比率

順位	国名	マザーファンド
1	イギリス	28.08%
2	ドイツ	15.26%
3	スイス	13.97%
4	フランス	13.26%
5	スペイン	5.52%
6	オランダ	5.23%
7	スウェーデン	4.46%
8	デンマーク	2.71%
9	その他の国	10.52%
10	現金等	0.98%
合計		100.00%

○ セクター別構成比率

順位	セクター	マザーファンド
1	資本財	10.47%
2	食品・飲料・タバコ	10.22%
3	医薬品・バイオテクノ・ライフ	10.16%
4	素材	10.10%
5	銀行	6.85%
6	保険	6.15%
7	エネルギー	5.92%
8	公益事業	5.32%
9	その他業種	33.83%
10	現金等	0.98%
合計		100.00%

○ 組入上位10銘柄

順位	銘柄	国名	セクター	マザーファンド
1	NESTLE SA	スイス	食品・飲料・タバコ	4.04%
2	ROCHE HOLDING AG	スイス	医薬品・バイオテクノ・ライフ	2.76%
3	HSBC HOLDINGS PLC	イギリス	銀行	2.09%
4	SIEMENS AG	ドイツ	資本財	1.87%
5	NOVARTIS AG	スイス	医薬品・バイオテクノ・ライフ	1.76%
6	BASF SE	ドイツ	素材	1.65%
7	ALLIANZ SE	ドイツ	保険	1.62%
8	UNILEVER NV	オランダ	家庭用品・パーソナル用品	1.56%
9	DIAGEO PLC	イギリス	食品・飲料・タバコ	1.53%
10	BRITISH AMERICAN TOBACCO PLC	イギリス	食品・飲料・タバコ	1.50%
合計				20.38%
組入銘柄数				211銘柄

※ 上記銘柄は、推奨または取得の申込みの勧誘を行うものではありません。

■当投資信託の運用コメントおよび今後の運用方針

投資信託の騰落率は前月末比+1.68%となりました。一方、ベンチマークであるMSCI欧州株価指数(為替ヘッジコスト相当分を調整して得たもの)の騰落率は前月末比+1.78%となりました。当月の欧州株式市場は、株価を1株あたりの利益と比較した時に割安であった銘柄が相対的に上昇する基調にあり、当投資信託ではこれらの銘柄をベンチマーク対比で多めに保有していたことはプラスへ寄与しました。委託会社独自の業種別では、ベンチマーク対比で、少なめに保有していた医薬品が下落したことや多めに保有していた化学が上昇したことはプラスに寄与しました。国別では上昇したノルウェーの銘柄を多めに保有していたことはプラスに寄与しました。一方、個別銘柄では、ベンチマーク対比で、多めに保有していた銀行のHSBC HOLDINGS PLC(イギリス)が上昇したことはプラスに寄与しましたが、多めに保有していた素材のRANDGOLD RESOURCES LTD.(ジャージー)が下落したことはマイナスに寄与しました。

当投資信託の運用方針は、欧州企業の株式の中で、個別銘柄の市場価格が適正と考えられる価格に比べて過小に評価されていると判断される「割安株」を選別してポートフォリオを構築することで、ベンチマークを中長期的に安定的に上回る運用を目指します。割安株の選別は、銘柄選択用クオンツモデル(定量分析)等により、個別企業の財務諸表および企業収益の変化等の要因からみた割安度に着目し、個別企業を詳細に分析・評価するボトムアップ・アプローチにより行なうことを基本とします。

※ 将来の市場環境の変動等により、今後の運用方針通りに運用できないことがあります。

・ 表示桁未満の数値がある場合、四捨五入で処理しています。

・ 4ページ~8ページに記載されている「*~*」の用語説明は、9ページに記載しています。

【引受保険会社】

アクサ生命保険株式会社

お問合せ先: カスタマーサービスセンター

Tel 0120-568-093

アクサ生命ホームページ <http://www.axa.co.jp/>

変額保険

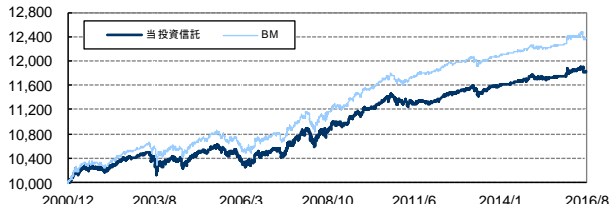
特別勘定の月次運用レポート (2016年8月)

- 当資料中の運用実績に関するいかなる内容も過去の実績であり、将来の運用成果を示唆あるいは保証するものではありません。また、予告なしに当資料の内容が変更、廃止される場合がありますのであらかじめご承知おきください。
- 特別勘定資産は、投資信託を利用している部分の他に、保険契約の異動等に備える部分を加えたものとなります。後者の部分については、利用する投資信託の委託会社の裁量の範囲外となります。
- 当ページは、利用する投資信託の委託会社による運用報告を、アクサ生命保険株式会社が提供するものであり、内容に関して、アクサ生命保険株式会社は一切責任を負いません。

アクサ ローゼンバーク・日本債券ファンド(B) (適格機関投資家私募)の運用状況

[2016年8月 末日現在]

■当投資信託の基準価額の推移



※ 投資信託の設定日(2000年12月21日)の前日を10,000として指数化しています。

■利用する投資信託について

【投資信託名】 アクサ ローゼンバーク・日本債券ファンド(B) (適格機関投資家私募)
 【委託会社】 アクサ・インベストメント・マネージャーズ株式会社
 【運用方針】

マザーファンド受益証券への投資を通じて、実質的に、原則としてわが国の公社債に投資を行い、ベンチマークを中長期的にみて、上回る運用をめざします。外貨建資産に投資した場合は、原則として為替ヘッジを行います。

※ 当投資信託は、主としてアクサ ローゼンバーク・日本債券マザー・ファンド受益証券(適格機関投資家私募)に投資します。

■当投資信託の騰落率

投資信託	過去1か月	過去3か月	過去6か月	過去1年	過去3年	設定来
投資信託	▲0.22%	▲0.25%	▲0.11%	0.81%	2.51%	18.25%
BM	▲0.36%	▲0.32%	▲0.31%	1.03%	2.84%	23.67%
差	0.14%	0.07%	0.20%	▲0.22%	▲0.33%	▲5.42%

※ 設定来の騰落率は、投資信託の設定日(2000年12月21日)の前日を起点として計算しています。

※ 投資信託の騰落率は、分配金(税引前)を再投資したものと計算しています。

また、投資信託の騰落率と実際の投資家利回りとは異なります。

※ 「BM」とは、ベンチマークを指します。

ベンチマークは、ブルームバーク・パークレイズ・日本総合(3-7年)インデックスTMです。(※)

(※)当ベンチマークは、2016年8月からパークレイズ日本総合(3-7年)インデックスより変更となりました。

■マザーファンド受益証券の詳細情報

○資産構成

	修正デュレーション	マザーファンド
公社債	3.95年	99.52%
国債	4.98年	59.24%
地方債	0.00年	0.00%
特殊債・財投債	0.00年	0.00%
金融債	0.00年	0.00%
社債等	2.42年	40.29%
その他	0.00年	0.00%
短期資産等*	0.00年	0.48%
合計	3.93年	100.00%

* 債券先物を含みます。

・比率は、マザーファンド受益証券における純資産総額比となります。

○公社債の格付別構成比率

格付区分	マザーファンド
AAA	0.00%
AA	15.03%
A	78.00%
BBB	6.97%
BB以下(無格付含)	0.00%
合計	100.00%

格付基準:

※ 海外格付機関の格付を優先します。

※ 海外格付機関の格付取得の無い発行体は、国内格付機関の格付を採用します。

○組入上位10銘柄

順位	銘柄	国名	クーポン	償還日	格付		マザーファンド
					ムーディーズ	S&P	
1	第324回利付国債(10年)	日本	0.800%	2022年6月20日	A1	A+	12.87%
2	第312回利付国債(10年)	日本	1.200%	2020年12月20日	A1	A+	10.03%
3	第311回利付国債(10年)	日本	0.800%	2020年9月20日	A1	A+	7.41%
4	第127回利付国債(5年)	日本	0.100%	2021年3月20日	A1	A+	6.39%
5	第313回利付国債(10年)	日本	1.300%	2021年3月20日	A1	A+	5.78%
6	第322回利付国債(10年)	日本	0.900%	2022年3月20日	A1	A+	4.78%
7	第5回新韓銀行円貸社債(2014)	韓国	0.390%	2017年11月13日	Aa3	A+	4.05%
8	第328回利付国債(10年)	日本	0.600%	2023年3月20日	A1	A+	3.79%
9	第315回利付国債(10年)	日本	1.200%	2021年6月20日	A1	A+	2.88%
10	マッコーリー銀行	オーストラリア	0.563%	2020年3月23日	A2	A	2.28%
合計							60.27%
組入銘柄数							45銘柄

※ 上記銘柄は、推奨または取得の申込みの勧誘を行うものではありません。

○ポートフォリオの状況

	マザーファンド
平均複利利回り	0.04%
平均クーポン	0.93%
平均残存期間	4.02

※ 「複利利回り」とは、個別の債券等を満期まで保有した場合の複利利回りを加重平均したものです。あくまで、計算日時点の評価にもとづくものであり、売却や償還による差損等を考慮したものではありません。

■当投資信託の運用コメントおよび今後の運用方針

投資信託の騰落率は前月末比▲0.22%、一方、ベンチマークであるブルームバーク・パークレイズ・日本総合(3-7年)インデックスは前月末比▲0.36%となりました。当月の当投資信託は前月からの戦略を維持し、ベンチマークを上回る結果となりました。日銀が9月の金融政策決定会合で量的・質的金融緩和導入以降の経済・物価動向や政策効果の総括的検証を実施すると表明したことにより、金融政策の先行き不透明感が強まったことなどから、当月末の日本10年国債の利回りは前月末比0.125%上昇のマイナス0.070%となりました。

委託会社は、日銀の量的金融緩和策を背景にして、日本国債利回りはマイナス圏で推移すると予想しています。今後の当投資信託の方針として、デュレーション戦略ではベンチマーク対比短めとし、種別戦略ではベンチマーク対比での国債の少なめの配分と非国債の多めの配分を維持する方針です。

※ 将来の市場環境の変動等により、今後の運用方針通りに運用できないことがあります。

・表示桁未満の数値がある場合、四捨五入で処理しています。

・4ページ~8ページに記載されている「*1~*4」の用語説明は、9ページに記載しています。

【引受保険会社】

アクサ生命保険株式会社

お問合せ先: カスタマーサービスセンター

Tel 0120-568-093

アクサ生命ホームページ <http://www.axa.co.jp/>

変額保険

用語説明

- *1 「東証株価指数(TOPIX)」とは、東京証券取引所第一部に上場する国内株全銘柄を対象として算出した指数で、わが国の株式市場全体の値動きを表す代表的な株価指数です。
東証株価指数(TOPIX)は、株式会社東京証券取引所(以下株東京証券取引所)の知的財産であり、この指数の算出、数値の公表、利用など株価指数に関するすべての権利は株東京証券取引所が有しています。
株東京証券取引所は、TOPIXの算出もしくは公表の方法の変更、TOPIXの算出もしくは公表の停止、またはTOPIXの商標の変更もしくは使用の停止を行う権利を有しています。
- *2 「S&P500種株価指数」とは、スタンダード&プアーズ社が公表している株価指数で、米国の主要500社によって構成されています。当該指数に関する一切の知的財産権その他一切の権利はスタンダード&プアーズ社に帰属しています。S&P500種株価指数(為替ヘッジコスト相当分を調整して得たもの)は、S&P500種株価指数(米ドルベース)に対し、委託会社が為替ヘッジコスト相当分を調整した上で円ベースに評価したものです。
- *3 「MSCI欧州株価指数」とは、MSCI Inc. の算出する欧州株式市場の動きを示す指数です。MSCI欧州株価指数に関する著作権、知的所有権その他一切の権利はMSCI Inc. に帰属します。
また、MSCI Inc. は、指数の内容を変更する権利および公表を停止する権利を有しています。MSCI欧州株価指数(為替ヘッジコスト相当分を調整して得たもの)は、MSCI欧州株価指数(現地通貨ベース)に対し、委託会社が為替ヘッジコスト相当分を調整した上で円ベースに評価したものです。
- *4 ブルームバーグは、ブルームバーグ・ファイナンス・エル・ピーの商標およびサービスマークです。パークレイズは、ライセンスに基づき使用されているパークレイズ・バンク・ピーエルシーの商標およびサービスマークです。ブルームバーグ・ファイナンス・エル・ピーおよびその関係会社またはブルームバーグのライセンサーは、ブルームバーグ・パークレイズ・日本総合(3-7年)インデックスに対する一切の独占的権利を有しています。

注意事項

○変額保険の仕組み

変額保険とは、保険金額が「特別勘定」の資産運用実績にもとづいて変動する生命保険です。

*特別勘定とは、変額保険にかかわる資産の管理・運用を行うもので、他の保険種類にかかわる資産とは区分し、独立して管理・運用を行います。

○変額保険のリスクについて

①市場リスク

特別勘定の資産運用には、株価の低下や為替の変動等による投資リスクがあります。場合によっては、お受け取りになる保険金額(有期型の場合、満期保険金を含む)や解約払いもどし金額の合計額が、払い込まれた保険料の合計額を下回る可能性があります。なお運用実績にかかわらず、死亡・高度障害時保険金は保証されています。

②信用リスク

万一、引受生命保険会社が経営破綻に陥った場合、ご契約時にお約束した給付金等の金額が削減されることがあります。その場合、生命保険契約者保護機構により、保険契約者保護の措置が図られることがありますが、この場合にも、ご契約時の給付金等の金額が削減されることがあります。

【引受保険会社】

アクサ生命保険株式会社

お問合せ先: カスタマーサービスセンター

Tel 0120-568-093

アクサ生命ホームページ <http://www.axa.co.jp/>