

【募集代理店】

野村證券株式会社

アクサ投資型年金〈円建〉

ロールアップ機能付受取総額保証型

変額個人年金保険(09)終身D3型

【引受保険会社】



〒108-8020 東京都港区白金1 17 3

# アロケーション20 月次運用実績レポート

## 2013年6月

【利用する投資信託の委託会社】

アライアンス・バーンスタイン株式会社



アライアンス・バーンスタイン株式会社は、米国ニューヨークに本社を置くアライアンス・バーンスタイン・エル・ピーを中核とするアライアンス・バーンスタインの日本拠点です。アライアンス・バーンスタイン・エル・ピーは1971年の設立以来、資産運用会社として長年にわたる歴史を有し、世界各国の主要都市に業務展開を行い、個人投資家や富裕層、機関投資家向けに投資信託や年金運用等の投資サービスを提供しています。業界最大級のグローバルな調査体制を擁する世界有数の運用会社として、グロース株式、バリュー株式、債券、ブレンド戦略など、幅広い資産運用サービスや商品を提供しています。

\*アライアンス・バーンスタインには、アライアンス・バーンスタイン・エル・ピーとその傘下の関連会社を含みます。

- ・アクサ生命保険株式会社の「アクサ投資型年金〈円建〉(ロールアップ機能付受取総額保証型)」は、特別勘定で運用を行う保険商品です。特別勘定の主たる運用手段として投資信託を用いますが、投資信託ではありません。
- ・当資料は、アクサ生命保険株式会社の「アクサ投資型年金〈円建〉(ロールアップ機能付受取総額保証型)」の運用状況等を開示するためのものであり、生命保険の募集を目的としたものではありません。
- ・当資料は、各種の信頼できると考えられる情報源から取得した情報に基づき作成した部分を含んでおりますが、その部分の正確性・完全性については、これを保証するものではありません。
- ・当資料中の運用実績に関するいかなる内容も過去の実績であり、将来の運用成果を示唆あるいは保証するものではありません。また、予告なしに当資料の内容が変更、廃止される場合がありますのであらかじめご承知おきください。
- ・商品内容の詳細については「特に重要なお知らせ(契約概要・注意喚起情報)」、「ご契約のしおり・約款」、「特別勘定のしおり」をあわせてご覧ください。
- ・当資料に記載されている各表にある金額、比率、資産構成等はそれぞれの項目を四捨五入等していますので、合計等と合致しないことがあります。

# アクサ投資型年金<円建>(ロールアップ機能付受取総額保証型) 特別勘定の月次運用実績レポート (2013年6月)

- ・当資料中の運用実績に関するいかなる内容も過去の実績であり、将来の運用成果を示唆あるいは保証するものではありません。また、予告なしに当資料の内容が変更、廃止される場合がありますのであらかじめご承知ください。
- ・当ページは、各種の信頼できると考えられる情報源から取得した情報に基づき、アクサ生命保険株式会社が作成し提供するものです。情報の内容に関しては万全を期しておりますが、その正確性・完全性については、これを保証するものではありません。

## 運用環境 [ 2013年6月 ]

### 【日本株式市場】

日本株式市場は、TOPIX(東証株価指数)は前月末比 0.17%下落の1,133.84ポイントで終了しました。

月前半は、米国の雇用統計が好感され株価が上昇する場面もありましたが、米国の金融緩和策が早期縮小するとの観測が高まったことや政府が発表した成長戦略が期待はずれの内容だったこと、為替が円高基調になったことなどを背景に投資家心理が悪化し下落しました。月後半は、中国の株安などを受けて一時軟調な展開となりましたが、円高が一服したことや株価調整が進んだことにより割安感が出てきたことから、月末にかけては上昇しました。

業種別(東証33業種)では、業績安定感が評価された「情報・通信業」(前月末比+5.94%)が最も上昇した一方、業績懸念から「繊維製品」(同 -7.30%)が最も下落しました。

### 【外国株式市場】

米国株式市場は、月前半は、雇用統計などの経済指標が改善するなか、金融緩和策の早期縮小観測が台頭したことを受けて上値の重い展開となりました。月後半は、FRB(米連邦準備制度理事会)議長の資産購入縮小を示唆する発言などから下落しましたが、その後FRB高官が資産購入の継続を示したことを受け、月末にかけては持ち直す展開となり、NYダウは、前月末比 1.36%下落の14,909.60ドルで終了しました。

欧州株式市場は、上旬は、ECB(欧州中央銀行)総裁が追加緩和措置について言及しなかったことや米国の金融緩和策の早期縮小観測が台頭したことを受けて下落しました。月末にかけては、FRB高官が資産購入の継続を示したことやECB総裁が金融緩和の継続を示したことなどにより下げ幅が縮小しました。市場別騰落率は、英FT100が前月末比 5.58%下落、仏CAC40が同 5.31%下落、独DAXが同 4.67%下落となりました。

### 【日本債券市場】

日本債券市場は、月前半は、金融政策決定会合で固定金利オベの期間延長を見送ったことなどから金利は上昇(価格は下落)しました。月後半は、米国の金融緩和策の早期縮小観測による米国金利上昇や日銀総裁が金利の高騰を抑える姿勢を示したことなどを背景に、揉み合いで推移しました。新発10年国債利回りは0.855%となりました(前月末は0.860%)。

日銀はマネタリーベースが年間約60~70兆円に相当するペースで増加するよう金融市場調節を行いました。無担保コール(翌日物)は0.1%程度の水準で推移しました。

### 【外国債券市場】

米国債券市場は、月前半は、世界的な株式の下落を背景に金利は低下(価格は上昇)しましたが、金融緩和策の早期縮小観測が台頭したことを受けて、金利は上昇(価格は下落)基調で推移しました。月後半は、FRB議長が資産購入縮小を示唆する発言をしたことなどにより上昇基調で推移し、米10年国債利回りは、月末は2.486%となりました(前月末は2.128%)。

欧州債券市場は、FRB議長が金融緩和策の早期縮小を示唆したことなどから金利は上昇(価格は下落)しました。しかしその後、FRB高官の資産購入継続示唆などから上げ幅は縮小し、独10年国債利回りは、月末は1.728%となりました(前月末は1.505%)。

FRBは、FF(フェデラル・ファンド)金利の誘導目標を据え置き、年0.0~0.25%を維持しました。ECBは政策金利を据え置き、年0.50%を維持しました。

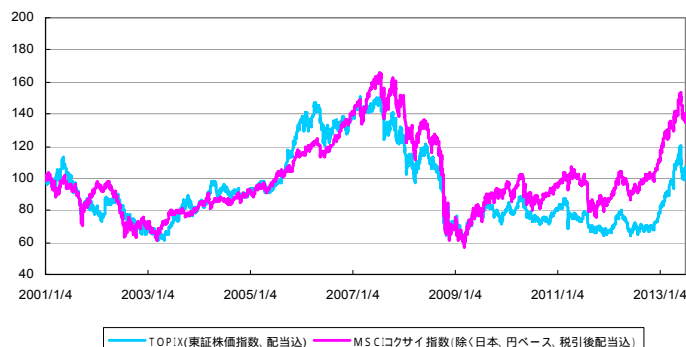
### 【外国為替市場】

米ドル/円相場は、月前半は、日銀が追加金融緩和策を打ち出さなかったことや軟調な株式市場から投資家のリスク回避姿勢が強まり、円高が進行しました。月後半は、FRB議長が金融緩和策の早期縮小を示唆したことを受けて米ドルが買われる展開となりましたが、月を通してみると円は対ドルで前月末比2円59銭(2.56%)円高ドル安の1ドル=98円59銭となりました。

ユーロ/円相場は、月前半は、ECBが追加緩和策を見送ったことを受け一時円安ユーロ高が進みましたが、日銀が追加金融緩和策を打ち出さなかったことや軟調な株式市場から投資家のリスク回避姿勢が強まり、円高ユーロ安が進行しました。月後半は、FRB議長が金融緩和策の早期縮小を示唆し、円安・米ドル高の動きとなったことを受け、対ユーロでも円安の動きとなりましたが、月を通してみると円は対ユーロで前月末比3円43銭(2.60%)円高ユーロ安の1ユーロ=128円53銭となりました。

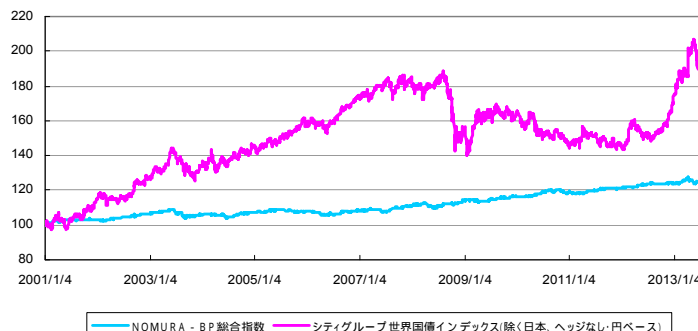
### 日本と外国の株式市場の推移

\*下記グラフは2001年1月4日を100として指数化しています。

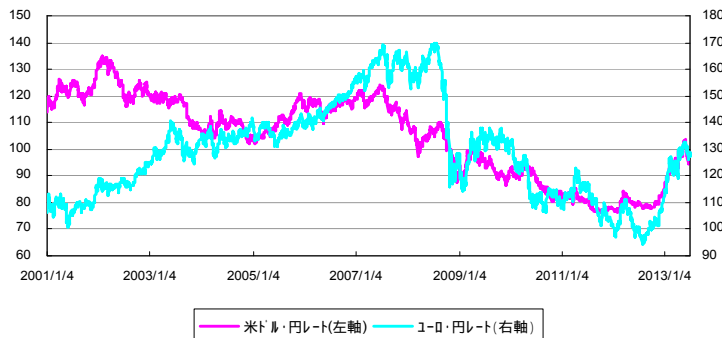


### 日本と外国の債券市場の推移

\*下記グラフは2001年1月4日を100として指数化しています。



### 外国為替市場の推移



出所:株式会社三菱東京UFJ銀行の対顧客電信相場仲値

### 【引受保険会社】

アクサ生命保険株式会社

お問合せ先: カスタマーサービスセンター

Tel 0120-933-399

アクサ生命ホームページ <http://www.axa.co.jp/life/>

# アクサ投資型年金<円建>(ロールアップ機能付受取総額保証型) 特別勘定の月次運用実績レポート (2013年6月)

- ・当資料中の運用実績に関するいかなる内容も過去の実績であり、将来の運用成果を示唆あるいは保証するものではありません。また、予告なしに当資料の内容が変更、廃止される場合がありますのであらかじめご承知ください。
- ・特別勘定資産は、投資信託を利用している部分の他に、保険契約の異動等に備える部分を加えたものとなります。後者の部分については、利用する投資信託の委託会社の裁量の範囲外となります。

## 特別勘定の種類と運用方針について

特別勘定名	基本資産 配分比率		利 用 す る 投 資 信 託		委託会社
			投資信託名	運用方針	
アロケーション 20α	日本債券	40.0%	適格機関投資家私募 アライアンス・ バーンスタイン・ グローバル・ バランス (20/80) - 2	<p>当ファンドは、主として、マザーファンド受益証券への投資を通じて、国内外の国債および国内外の主要取引所に上場する債券先物、株価指数先物へ分散投資することにより、信託財産の長期的な成長を目指します。</p> <p>各マザーファンド受益証券への資産配分は、信託財産の純資産総額に対して左記の割合を基本とし、一定の規律に従いリバランス*1を行います。 (各マザーファンド受益証券への資産配分等は、4ページに記載しています。)</p> <p>各マザーファンドは各々のベンチマークに連動した投資成果を目指します。 (各々のベンチマーク等は、4ページに記載しています。)</p> <p>当投資信託では、信託財産の純資産総額の2.5%相当分ずつの米ドルおよびユーロの通貨ポジションを保有します。(左記基本資産配分比率における米国債券(米ドル・ベース)、欧州債券(ユーロ・ベース)に相当します。)</p> <p>米国株式(米ドル・ベース)、欧州株式(ユーロ・ベース)において利用する各マザーファンド受益証券の実質外貨建資産については、原則として為替ヘッジは行いません。</p>	アライアンス・ バーンスタイン 株式会社
	米国債券 (円ベース)	17.5%			
	米国債券 (米ドル・ベース)	2.5%			
	欧州債券 (円ベース)	17.5%			
	欧州債券 (ユーロ・ベース)	2.5%			
	日本株式	10.0%			
	米国株式 (米ドル・ベース)	5.0%			
	欧州株式 (ユーロ・ベース)	5.0%			

特別勘定の種類、運用方針および委託会社等の運用協力会社は、法令等の改正または効率的な資産運用が困難になる等の理由により、変更されることがあります。なお、委託会社等の運用協力会社については、運用成績の悪化等、弊社がお客さまの資産運用にふさわしくないと判断した場合、変更させていただくことがあります。特別勘定には、各種支払等に備え、一定の現金、預金等を保有することがあります。

## 特別勘定の運用状況 [2013年6月 末日現在]

### 特別勘定のユニットプライスの推移

特別勘定のユニットプライスは、特別勘定で利用している投資信託の基準価額とは異なります。



特別勘定のユニットプライスは、特別勘定の設定日を100.00として計算しています。

### 特別勘定資産の内訳

項目	アロケーション20α	
	金額(千円)	比率(%)
現預金・その他	1,055,297	0.6%
その他有価証券	170,959,919	99.4%
合計	172,015,217	100.0%

各特別勘定で利用している国内投資信託は、いずれも「その他有価証券」の項目に含まれています。金額の単位未満は切捨てとしました。また、比率については小数点第二位を四捨五入しています。

アロケーション20α			
特別勘定のユニットプライス		騰落率(%)	
2013年6月末	108.00	過去1ヶ月	▲1.69%
2013年5月末	109.86	過去3ヶ月	▲0.54%
2013年4月末	111.01	過去6ヶ月	3.19%
2013年3月末	108.58	過去1年	7.45%
2013年2月末	107.20	過去3年	8.52%
2013年1月末	106.22	設定来	8.00%

実際のユニットプライスの小数点第三位を四捨五入して表示しています。騰落率は、該当月の月末のユニットプライスに対する当月末のユニットプライスの変動率を表しています。ユニットプライスは、弊社ホームページにて各営業日にご確認いただくことができます。

・3ページ～10ページに記載されている「\*1～\*7」の用語説明は、11ページに記載しています。

【引受保険会社】  
アクサ生命保険株式会社  
お問合せ先: カスタマーサービスセンター  
Tel 0120-933-399  
アクサ生命ホームページ <http://www.axa.co.jp/life/>

# アクサ投資型年金<円建>(ロールアップ機能付受取総額保証型) 特別勘定の月次運用実績レポート (2013年6月)

- ・当資料中の運用実績に関するいかなる内容も過去の実績であり、将来の運用成果を示唆あるいは保証するものではありません。また、予告なしに当資料の内容が変更、廃止される場合がありますのであらかじめご承知おきください。
- ・特別勘定資産は、投資信託を利用している部分の他に、保険契約の異動等に備える部分を加えたものとなります。後者の部分については、利用する投資信託の委託会社の裁量の範囲外となります。
- ・当ページは、利用する投資信託の委託会社による運用報告を、アクサ生命保険株式会社が提供するものであり、内容に関して、アクサ生命保険株式会社は一切責任を負いません。

## 適格機関投資家私専アライアンス・バーンスタイン・グローバル・バランス(20/80) - 2の運用状況 [2013年6月 末日現在]

利用する投資信託について

【投資信託名】 適格機関投資家私専 アライアンス・バーンスタイン・グローバル・バランス(20/80) - 2 \* 「当ファンド」または「当投資信託」と呼ぶことがあります。

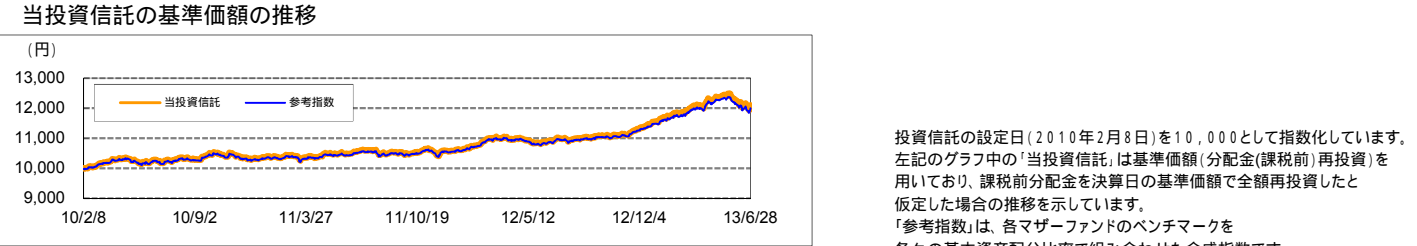
【委託会社】 アライアンス・バーンスタイン株式会社

【運用方針】

当ファンドは、主として、マザーファンド受益証券への投資を通じて、国内外の国債および国内外の主要取引所に上場する債券先物、株価指数先物へ分散投資することにより、信託財産の長期的な成長を目指します。各マザーファンド受益証券への資産配分は、信託財産の純資産総額に対して下記の割合を基本とし、一定の規律に従いリバランス\*1を行います。各マザーファンドは各々のベンチマークに連動した投資成果を目指します。

当ファンドでは、信託財産の純資産総額の2.5%相当分ずつの米ドルおよびユーロの通貨ポジションを保有します。(下記基本資産配分比率における米国債券(米ドル・ベース)、欧州債券(ユーロ・ベース)に相当します。)米欧株式マザーファンド受益証券の実質外貨建資産については、原則として為替ヘッジは行いません。

各マザーファンドとベンチマーク						
利用する 投資信託名	基本資産 配分比率		マザーファンド受益証券		ベンチマーク	参照 ページ
			正式名称	略称名称		
適格機関投資家私専 アライアンス・ バーンスタイン・ グローバル・ バランス (20 / 80) - 2	日本債券	40.0%	アライアンス・バーンスタイン ・日本債券インデックス・マザーファンド受益証券	日本債券インデックスMファンド	パークレイズ日本 10年国債先物インデックス *2	5 ページ
	米国債券 (円ベース)	17.5%	アライアンス・バーンスタイン ・米国債券インデックス(円ベース) ・マザーファンド受益証券	米国債券インデックスMファンド	パークレイズ 米国10年国債先物 インデックス(円ヘッジ) *3	6 ページ
	米国債券 (米ドル・ベース)	2.5%				
	欧州債券 (円ベース)	17.5%	アライアンス・バーンスタイン ・欧州債券インデックス(円ベース) ・マザーファンド受益証券	欧州債券インデックスMファンド	パークレイズ・ ユーロ10年国債先物 インデックス(円ヘッジ) *4	7 ページ
	欧州債券 (ユーロ・ベース)	2.5%				
	日本株式	10.0%	アライアンス・バーンスタイン ・日本株式インデックス・マザーファンド受益証券	日本株式インデックスMファンド	TOPIX (東証株価指数、配当込み) *5	8 ページ
	米国株式 (米ドル・ベース)	5.0%	アライアンス・バーンスタイン ・米国株式インデックス・マザーファンド受益証券	米国株式インデックスMファンド	S&P500株価指数 (円ベース) *6	9 ページ
	欧州株式 (ユーロ・ベース)	5.0%	アライアンス・バーンスタイン ・欧州株式インデックス・マザーファンド受益証券	欧州株式インデックスMファンド	ユーロ・ストックス 50種インデックス *7(円ベース)	10 ページ



当投資信託の概況	当月末	前月末	前月末比
基準価額	12,092円	12,271円	▲179円
純資産総額(百万円)	170,958	176,098	▲5,140

	基準価額	日付
設定来高値	12,487円	2013年5月20日
設定来安値	9,977円	2010年2月8日

純資産総額は単位未満切捨てで処理しています。

当投資信託の騰落率	過去1ヵ月	過去3ヵ月	過去6ヵ月	過去1年	過去3年	設定来
投資信託	▲1.46%	0.20%	4.72%	10.70%	18.76%	20.92%
参考指数	▲1.36%	0.16%	4.56%	10.27%	18.20%	20.35%
差	▲0.10%	0.04%	0.16%	0.43%	0.55%	0.57%

設定来の騰落率は、投資信託の設定日(2010年2月8日)を起点として計算しています。投資信託の騰落率は、分配金(税引前)を再投資したものと計算しています。また、投資信託の騰落率と実際の投資家利回りとは異なります。

当投資信託の資産構成	基本資産配分比率	当投資信託の資産構成
日本債券インデックスMファンド	40.00%	40.32%
米国債券インデックスMファンド	20.00%	19.87%
欧州債券インデックスMファンド	20.00%	19.98%
日本株式インデックスMファンド	10.00%	10.25%
米国株式インデックスMファンド	5.00%	4.87%
欧州株式インデックスMファンド	5.00%	4.68%
現金等	-	0.02%
合計	100.00%	100.00%

当投資信託の資産構成は、純資産総額に対する比率です。計理処理の仕組み上、直近の追加設定分が反映されないことなどにより「現金等」の値がマイナスで表示されることがあります。純資産総額の2.5%相当分ずつの米ドルおよびユーロの通貨ポジションを保有します。

当投資信託の分配金実績(税引前)	直近期	2期前	3期前	4期前	5期前	6期前	設定来累計
決算日	2013/6/17	2012/6/15	2011/6/15	2010/6/15	-	-	-
分配金	0	0	0	0	-	-	0

1万口当たりの税引前分配実績です。

・表示桁未満の数値がある場合、原則四捨五入で処理しています。・3ページ～10ページに記載されている「\*1～\*7」の用語説明は、11ページに記載しています。

【引受保険会社】  
アクサ生命保険株式会社  
お問合せ先: カスタマーサービスセンター  
Tel 0120-933-399  
アクサ生命ホームページ <http://www.axa.co.jp/life/>



# アクサ投資型年金<円建>(ロールアップ機能付受取総額保証型) 特別勘定の月次運用実績レポート(2013年6月)

- ・当資料中の運用実績に関するいかなる内容も過去の実績であり、将来の運用成果を示唆あるいは保証するものではありません。また、予告なしに当資料の内容が変更、廃止される場合がありますのであらかじめご承知ください。
- ・特別勘定資産は、投資信託を利用している部分の他に、保険契約の異動等に備える部分を加えたものとなります。後者の部分については、利用する投資信託の委託会社の裁量の範囲外となります。
- ・当ページは、利用する投資信託の委託会社による運用報告を、アクサ生命保険株式会社が提供するものであり、内容に関して、アクサ生命保険株式会社は一切責任を負いません。

## (参考情報) アライアンス・バーンスタイン・日本債券インデックス・マザーファンド受益証券 [2013年6月 末日現在]

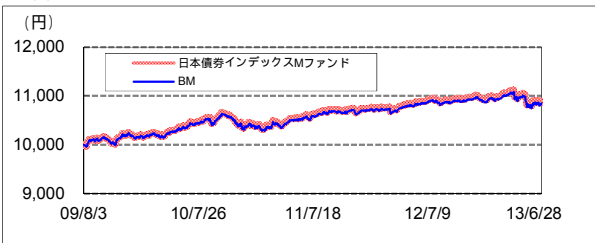
マザーファンド受益証券(日本債券インデックスMファンド)について

[投資信託名] アライアンス・バーンスタイン・日本債券インデックス・マザーファンド受益証券 \*「日本債券インデックスMファンド」と呼ぶことがあります。  
[委託会社] アライアンス・バーンスタイン株式会社  
[運用方針等]

主として、わが国の国債および国内外の主要取引所に上場する債券先物に投資します。

パークレイズ日本10年国債先物インデックス<sup>\*2</sup>をベンチマークとし、その動きに連動する投資成果を目標として運用を行います。公社債の実質組入(組入現物公社債の時価総額に債券先物取引の買建玉の時価総額を加算し、債券先物取引の売建玉の時価総額を控除した額の信託財産の純資産総額に対する割合をいいます。)は、原則として高位を維持します。債券先物取引を活用します。このため、債券の組入総額と債券先物取引の買建玉の時価総額の合計額が、信託財産の純資産総額を超えることがあります。国内において行われる有価証券先物取引および金利に係る先物取引ならびに外国の市場における有価証券先物取引および金利に係る先物取引と類似の取引を行うことができます。信託財産に属する資産の効率的な運用に資するため、金利スワップ取引を行うことができます。資金動向、市況動向の急激な変化が生じたとき等および信託財産の規模によっては、上記の運用ができない場合があります。

### 日本債券インデックスMファンドの基準価額の推移



### 日本債券インデックスMファンドの概況

	当月末
基準価額	10,898円
純資産総額(百万円)	248,476

純資産総額は単位未満切捨てで処理しています。

投資信託の設定日(2009年8月3日)を10,000として指数化しています。左記のグラフ中の「日本債券インデックスMファンド」は「日本債券インデックスMファンド」の基準価額の推移を示しています。「BM」とは、ベンチマークを指します。

### 日本債券インデックスMファンドの騰落率

	過去 1ヵ月	過去 3ヵ月	過去 6ヵ月	過去 1年	過去 3年	設定来
投資信託	0.42%	▲1.72%	▲0.37%	0.12%	4.17%	8.98%
BM	0.43%	▲1.74%	▲0.41%	0.04%	3.95%	8.47%
差	▲0.00%	0.02%	0.03%	0.08%	0.22%	0.51%

設定来の騰落率は、投資信託の設定日(2009年8月3日)を起点として計算しています。投資信託の騰落率と実際の投資家利回りは異なります。「BM」とは、ベンチマークを指します。

日本債券インデックスMファンドの詳細情報  
先物を中心とした運用を行っているため、国債証券、先物の証拠金、現預金等の投資比率が高くなっております。

#### 資産構成比率等

資産の種類および銘柄名	国/地域	クーポン	償還日	投資比率
国債証券	-	-	-	81.99%
第364回国庫短期証券	日本	0.000%	2013年11月11日	36.41%
第360回国庫短期証券	日本	0.000%	2014年4月21日	35.80%
第337回国庫短期証券	日本	0.000%	2013年7月10日	9.78%
証拠金	-	-	-	3.11%
現預金等	-	-	-	14.91%
合計	-	-	-	100.00%

「クーポン」とは、債券の額面に対して毎年受け取れる利息の割合のことで表面利率を表します。「証拠金」は国内外の主要取引所に上場する先物に投資する際に必要となります。

#### その他投資資産の主要なもの

取引所	資産の種類	買建/売建	通貨	投資比率
東京証券取引所	有価証券先物取引 長期国債先物取引 2013年9月限	買建	日本円	99.87%

ご参考：ベンチマークである「パークレイズ日本10年国債先物インデックス<sup>\*2</sup>」の情報

#### 資産構成比率等

取引所	資産の種類	通貨	比率
東京証券取引所	有価証券先物取引 長期国債先物取引 2013年9月限	日本円	100.00%

・表示桁未満の数値がある場合、原則四捨五入で処理しています。

・3ページ～10ページに記載されている「\*1～\*7」の用語説明は、11ページに記載しています。

【引受保険会社】  
アクサ生命保険株式会社  
お問合せ先: カスタマーサービスセンター  
Tel 0120-933-399  
アクサ生命ホームページ <http://www.axa.co.jp/life/>

# アクサ投資型年金<円建>(ロールアップ機能付受取総額保証型) 特別勘定の月次運用実績レポート (2013年6月)

- ・当資料中の運用実績に関するいかなる内容も過去の実績であり、将来の運用成果を示唆あるいは保証するものではありません。また、予告なしに当資料の内容が変更、廃止される場合がありますのであらかじめご承知ください。
- ・特別勘定資産は、投資信託を利用している部分の他に、保険契約の異動等に備える部分を加えたものとなります。後者の部分については、利用する投資信託の委託会社の裁量の範囲外となります。
- ・当ページは、利用する投資信託の委託会社による運用報告を、アクサ生命保険株式会社が提供するものであり、内容に関して、アクサ生命保険株式会社は一切責任を負いません。

(参考情報) アライアンス・バーンスタイン・米国債券インデックス(円ベース)・マザーファンド受益証券 [2013年6月 末日現在]

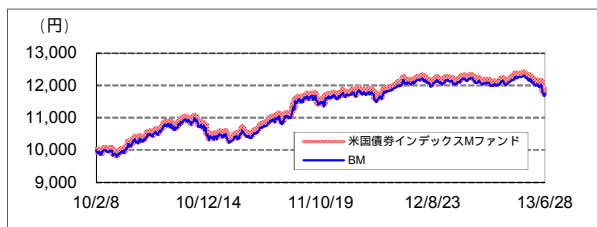
マザーファンド受益証券(米国債券インデックスMファンド)について

[投資信託名] アライアンス・バーンスタイン・米国債券インデックス(円ベース)・マザーファンド受益証券 \*「米国債券インデックスMファンド」と呼ぶことがあります。  
[委託会社] アライアンス・バーンスタイン株式会社  
[運用方針等]

主として、わが国の国債および国内外の主要取引所に上場する債券先物に投資します。

パークレイズ米国10年国債先物インデックス(円ヘッジ)\*<sup>3</sup>をベンチマークとし、その動きに連動する投資成果を目標として運用を行います。公社債の実質組入(組入現物公社債の時価総額に債券先物取引の買建玉の時価総額を加算し、債券先物取引の売建玉の時価総額を控除した額の信託財産の純資産総額に対する割合をいいます。)は、原則として高位を維持します。債券先物取引を活用します。このため、債券の組入総額と債券先物取引の買建玉の時価総額の合計額が、信託財産の純資産総額を超えることがあります。国内において行われる有価証券先物取引および金利に係る先物取引ならびに外国の市場における有価証券先物取引および金利に係る先物取引と類似の取引を行うことができます。信託財産に属する資産の効率的な運用に資するため、金利スワップ取引を行うことができます。資金動向、市況動向の急激な変化が生じたとき等および信託財産の規模によっては、上記の運用ができない場合があります。

米国債券インデックスMファンドの基準価額の推移



米国債券インデックスMファンドの概況

	当月末
基準価額	11,845円
純資産総額(百万円)	34,191

純資産総額は単位未満切捨てで処理しています。

投資信託の設定日(2010年2月8日)を10,000として指数化しています。左記のグラフ中の「米国債券インデックスMファンド」は「米国債券インデックスMファンド」の基準価額の推移を示しています。「BM」とは、ベンチマークを指します。

米国債券インデックスMファンドの騰落率

	過去 1ヵ月	過去 3ヵ月	過去 6ヵ月	過去 1年	過去 3年	設定来
投資信託	▲2.24%	▲3.24%	▲3.17%	▲2.75%	12.27%	18.45%
BM	▲2.21%	▲3.39%	▲3.26%	▲2.91%	12.11%	17.55%
差	▲0.02%	0.14%	0.09%	0.15%	0.16%	0.90%

設定来の騰落率は、投資信託の設定日(2010年2月8日)を起点として計算しています。投資信託の騰落率と実際の投資家利回りは異なります。「BM」とは、ベンチマークを指します。

米国債券インデックスMファンドの詳細情報

先物を中心とした運用を行っているため、国債証券、先物の証拠金、現預金等の投資比率が高くなっております。

資産構成比率等

資産の種類および銘柄名	国/地域	クーポン	償還日	投資比率
国債証券	-	-	-	84.48%
第360回国庫短期証券	日本	0.000%	2014年4月21日	42.97%
第364回国庫短期証券	日本	0.000%	2013年11月11日	41.52%
-	-	-	-	-
証拠金	-	-	-	8.28%
現預金等	-	-	-	7.23%
合計	-	-	-	100.00%

「クーポン」とは、債券の額面に対して毎年受け取れる利息の割合のことで表面利率を表します。「証拠金」は国内外の主要取引所に上場する先物に投資する際に必要となります。

その他投資資産の主要なもの

取引所	資産の種類	買建/売建	通貨	投資比率
シカゴ商業取引所	有価証券先物取引 米国10年国債先物取引 2013年9月限	買建	米ドル	100.64%

ご参考：ベンチマークである「パークレイズ米国10年国債先物インデックス(円ヘッジ)\*<sup>3</sup>」の情報

資産構成比率等

取引所	資産の種類	通貨	比率
シカゴ商業取引所	有価証券先物取引 米国10年国債先物取引 2013年9月限	日本円	100.00%

・表示桁未満の数値がある場合、原則四捨五入で処理しています。

・3ページ～10ページに記載されている「\*1～\*7」の用語説明は、11ページに記載しています。

【引受保険会社】  
アクサ生命保険株式会社  
お問合せ先: カスタマーサービスセンター  
Tel 0120-933-399  
アクサ生命ホームページ <http://www.axa.co.jp/life/>

# アクサ投資型年金<円建>(ロールアップ機能付受取総額保証型) 特別勘定の月次運用実績レポート (2013年6月)

- ・当資料中の運用実績に関するいかなる内容も過去の実績であり、将来の運用成果を示唆あるいは保証するものではありません。また、予告なしに当資料の内容が変更、廃止される場合がありますのであらかじめご承知ください。
- ・特別勘定資産は、投資信託を利用している部分の他に、保険契約の異動等に備える部分を加えたものとなります。後者の部分については、利用する投資信託の委託会社の裁量の範囲外となります。
- ・当ページは、利用する投資信託の委託会社による運用報告を、アクサ生命保険株式会社が提供するものであり、内容に関して、アクサ生命保険株式会社は一切責任を負いません。

(参考情報) アライアンス・バーンスタイン・欧州債券インデックス(円ベース)・マザーファンド受益証券 [2013年6月 末日現在]

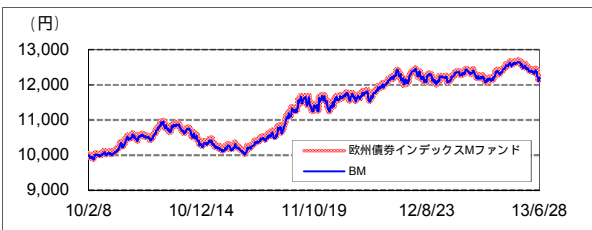
マザーファンド受益証券(欧州債券インデックスMファンド)について

[投資信託名] アライアンス・バーンスタイン・欧州債券インデックス(円ベース)・マザーファンド受益証券 \*「欧州債券インデックスMファンド」と呼ぶことがあります。  
[委託会社] アライアンス・バーンスタイン株式会社  
[運用方針等]

主として、わが国の国債および国内外の主要取引所に上場する債券先物に投資します。

パークレイズ・ユーロ10年国債先物インデックス(円ヘッジ)<sup>\*4</sup>をベンチマークとし、その動きに連動する投資成果を目標として運用を行います。公社債の実質組入(組入現物公社債の時価総額に債券先物取引の買建玉の時価総額を加算し、債券先物取引の売建玉の時価総額を控除した額の信託財産の純資産総額に対する割合をいいます。)は、原則として高位を維持します。債券先物取引を活用します。このため、債券の組入総額と債券先物取引の買建玉の時価総額の合計額が、信託財産の純資産総額を超えることがあります。国内において行われる有価証券先物取引および金利に係る先物取引ならびに外国の市場における有価証券先物取引および金利に係る先物取引と類似の取引を行うことができます。信託財産に属する資産の効率的な運用に資するため、金利スワップ取引を行うことができます。資金動向、市況動向の急激な変化が生じたとき等および信託財産の規模によっては、上記の運用ができない場合があります。

欧州債券インデックスMファンドの基準価額の推移



欧州債券インデックスMファンドの概況

	当月末
基準価額	12,248円
純資産総額(百万円)	34,385

純資産総額は単位未満切捨てで処理しています。

投資信託の設定日(2010年2月8日)を10,000として指数化しています。  
左記のグラフ中の「欧州債券インデックスMファンド」は「欧州債券インデックスMファンド」の基準価額の推移を示しています。「BM」とは、ベンチマークを指します。

欧州債券インデックスMファンドの騰落率

	過去 1ヵ月	過去 3ヵ月	過去 6ヵ月	過去 1年	過去 3年	設定来
投資信託	▲1.55%	▲2.59%	▲1.54%	1.07%	15.81%	22.48%
BM	▲1.58%	▲2.79%	▲1.72%	0.74%	15.58%	22.04%
差	0.03%	0.20%	0.17%	0.33%	0.23%	0.44%

設定来の騰落率は、投資信託の設定日(2010年2月8日)を起点として計算しています。  
投資信託の騰落率と実際の投資家利回りは異なります。  
「BM」とは、ベンチマークを指します。

欧州債券インデックスMファンドの詳細情報

先物を中心とした運用を行っているため、国債証券、先物の証拠金、現預金等の投資比率が高くなっております。

資産構成比率等

資産の種類および銘柄名	国/地域	クーポン	償還日	投資比率
国債証券	-	-	-	84.30%
第364回国庫短期証券	日本	0.000%	2013年11月11日	46.52%
第360回国庫短期証券	日本	0.000%	2014年4月21日	37.78%
-	-	-	-	-
証拠金	-	-	-	12.12%
現預金等	-	-	-	3.58%
合計	-	-	-	100.00%

「クーポン」とは、債券の額面に対して毎年受け取れる利息の割合のことで表面利率を表します。  
「証拠金」は国内外の主要取引所に上場する先物に投資する際に必要となります。

その他投資資産の主要なもの

取引所	資産の種類	買建/売建	通貨	投資比率
ユーレックス・ドイツ 金融先物取引所	有価証券先物取引 ドイツ10年国債先物取引 2013年9月限	買建	ユーロ	100.99%

ご参考：ベンチマークである「パークレイズ・ユーロ10年国債先物インデックス(円ヘッジ)<sup>\*4</sup>」の情報

資産構成比率等

取引所	資産の種類	通貨	比率
ユーレックス・ドイツ 金融先物取引所	有価証券先物取引 ドイツ10年国債先物取引 2013年9月限	日本円	100.00%

・表示桁未満の数値がある場合、原則四捨五入で処理しています。

・3ページ～10ページに記載されている「\*1～\*7」の用語説明は、11ページに記載しています。

【引受保険会社】  
アクサ生命保険株式会社  
お問合せ先: カスタマーサービスセンター  
Tel 0120-933-399  
アクサ生命ホームページ <http://www.axa.co.jp/life/>

# アクサ投資型年金<円建>(ロールアップ機能付受取総額保証型) 特別勘定の月次運用実績レポート (2013年6月)

- ・当資料中の運用実績に関するいかなる内容も過去の実績であり、将来の運用成果を示唆あるいは保証するものではありません。また、予告なしに当資料の内容が変更、廃止される場合がありますのであらかじめご承知ください。
- ・特別勘定資産は、投資信託を利用している部分の他に、保険契約の異動等に備える部分を加えたものとなります。後者の部分については、利用する投資信託の委託会社の裁量の範囲外となります。
- ・当ページは、利用する投資信託の委託会社による運用報告を、アクサ生命保険株式会社が提供するものであり、内容に関して、アクサ生命保険株式会社は一切責任を負いません。

## (参考情報) アライアンス・バーンスタイン・日本株式インデックス・マザーファンド受益証券 [2013年6月 末日現在]

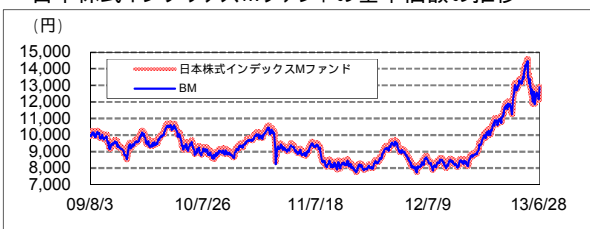
マザーファンド受益証券(日本株式インデックスMファンド)について

[投資信託名] アライアンス・バーンスタイン・日本株式インデックス・マザーファンド受益証券 \*「日本株式インデックスMファンド」と呼ぶことがあります。  
[委託会社] アライアンス・バーンスタイン株式会社  
[運用方針等]

主として、わが国の国債に投資するとともに、TOPIX(東証株価指数、配当込み)\*5の動きに連動する主要取引所株価指数先物に投資します。ただし、TOPIXに採用されている企業の株式に投資する場合があります。

TOPIX(東証株価指数、配当込み)\*5をベンチマークとし、その動きに連動する投資成果を目標として運用を行います。株式の実質組入(組入現物株式の時価総額に株価指数先物取引等の買建玉の時価総額を加算し、株価指数先物取引等の売建玉の時価総額を控除した額の信託財産の純資産総額に対する割合をいいます。)は原則として高位を維持します。株価指数先物取引等を活用します。このため、株式の組入総額と株価指数先物取引等の買建玉の時価総額の合計額が、信託財産の純資産総額を超えることがあります。資金動向、市況動向の急激な変化が生じたとき等および信託財産の規模によっては、上記の運用ができない場合があります。

### 日本株式インデックスMファンドの基準価額の推移



### 日本株式インデックスMファンドの概況

	当月末
基準価額	12,908円
純資産総額(百万円)	40,164

純資産総額は単位未満切捨てで処理しています。

投資信託の設定日(2009年8月3日)を10,000として指数化しています。左記のグラフ中の「日本株式インデックスMファンド」は「日本株式インデックスMファンド」の基準価額の推移を示しています。「BM」とは、ベンチマークを指します。

### 日本株式インデックスMファンドの騰落率

	過去 1ヵ月	過去 3ヵ月	過去 6ヵ月	過去 1年	過去 3年	設定来
投資信託	▲0.17%	8.87%	32.08%	49.62%	43.53%	29.08%
BM	▲0.01%	9.77%	33.32%	50.58%	44.20%	28.91%
差	▲0.16%	▲0.90%	▲1.24%	▲0.96%	▲0.67%	0.17%

設定来の騰落率は、投資信託の設定日(2009年8月3日)を起点として計算しています。投資信託の騰落率と実際の投資家利回りとは異なります。「BM」とは、ベンチマークを指します。

日本株式インデックスMファンドの詳細情報  
先物を中心とした運用を行っているため、国債証券、先物の証拠金、現預金等の投資比率が高くなっております。

#### 資産構成比率等

資産の種類および銘柄名	国/地域	クーポン	償還日	投資比率
国債証券	-	-	-	80.63%
第360回国庫短期証券	日本	0.000%	2014年4月21日	49.76%
第364回国庫短期証券	日本	0.000%	2013年11月11日	30.86%
-	-	-	-	-
-	-	-	-	-
証拠金	-	-	-	3.58%
現預金等	-	-	-	15.79%
合計	-	-	-	100.00%

「クーポン」とは、債券の額面に対して毎年受け取れる利息の割合のことで表面利率を表します。「証拠金」は国内外の主要取引所に上場する先物に投資する際に必要となります。

#### その他投資資産の主要なもの

取引所	資産の種類	買建/売建	通貨	投資比率
東京証券取引所	有価証券先物取引 TOPIX先物取引 2013年9月限	買建	日本円	99.77%

ご参考：ベンチマークである「TOPIX(東証株価指数、配当込み)\*5」の情報

#### 組入上位10銘柄

銘柄	業種	比率
1 トヨタ自動車	輸送用機器	4.89%
2 三菱UFJフィナンシャル・グループ	銀行業	2.91%
3 三井住友フィナンシャルグループ	銀行業	2.16%
4 本田技研工業	輸送用機器	1.98%
5 ソフトバンク	情報・通信業	1.76%
6 みずほフィナンシャルグループ	銀行業	1.67%
7 日本たばこ産業	食料品	1.39%
8 NTT	情報・通信業	1.36%
9 キヤノン	電気機器	1.28%
10 三菱地所	不動産業	1.16%
合計		20.55%

#### 業種別構成比率

業種	比率
1 輸送用機器	11.91%
2 電気機器	11.60%
3 銀行業	10.38%
4 情報・通信業	6.77%
5 化学	5.60%
6 機械	5.02%
7 医薬品	4.54%
8 卸売業	4.42%
9 小売業	4.38%
10 その他	35.38%
合計	100.00%

業種は、東京証券取引所の33業種分類で区分しています。

・表示桁未満の数値がある場合、原則四捨五入で処理しています。

・3ページ~10ページに記載されている「\*1~\*7」の用語説明は、11ページに記載しています。

【引受保険会社】  
アクサ生命保険株式会社  
お問合せ先: カスタマーサービスセンター  
Tel 0120-933-399  
アクサ生命ホームページ <http://www.axa.co.jp/life/>



# アクサ投資型年金<円建>(ロールアップ機能付受取総額保証型) 特別勘定の月次運用実績レポート (2013年6月)

- 当資料中の運用実績に関するいかなる内容も過去の実績であり、将来の運用成果を示唆あるいは保証するものではありません。また、予告なしに当資料の内容が変更、廃止される場合がありますのであらかじめご承知ください。
- 特別勘定資産は、投資信託を利用している部分の他に、保険契約の異動等に備える部分を加えたものとなります。後者の部分については、利用する投資信託の委託会社の裁量の範囲外となります。
- 当ページは、利用する投資信託の委託会社による運用報告を、アクサ生命保険株式会社が提供するものであり、内容に関して、アクサ生命保険株式会社は一切責任を負いません。

## (参考情報) アライアンス・バーンスタイン・米国株式インデックス・マザーファンド受益証券 [2013年6月 末日現在]

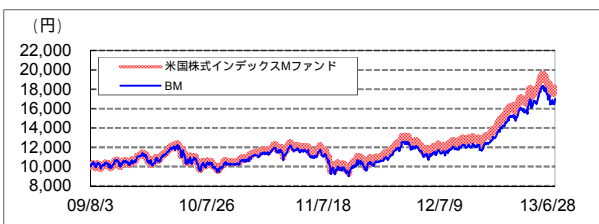
### マザーファンド受益証券(米国株式インデックスMファンド)について

[投資信託名] アライアンス・バーンスタイン・米国株式インデックス・マザーファンド受益証券 \*「米国株式インデックスMファンド」と呼ぶことがあります。  
[委託会社] アライアンス・バーンスタイン株式会社  
[運用方針等]

主として、米国の国債に投資するとともに、S & P 500株価指数<sup>\*6</sup>(円ベース)の動きに連動する主要取引所株価指数先物に投資します。ただし、S & P 500株価指数に採用されている企業の株式に投資する場合があります。

S & P 500株価指数<sup>\*6</sup>(円ベース)をベンチマークとし、その動きに連動する投資成果を目標として運用を行います。株式の実質組入(組入現物株式の時価総額に株価指数先物取引等の買建玉の時価総額を加算し、株価指数先物取引等の売建玉の時価総額を控除した額の信託財産の純資産総額に対する割合をいいます。)は原則として高位を維持します。株価指数先物取引等を活用します。このため、株式の組入総額と株価指数先物取引等の買建玉の時価総額の合計額が、信託財産の純資産総額を超えることがあります。外貨建資産に対する為替ヘッジは、原則として行いません。信託財産に属する資産の効率的な運用に資するため、外国為替予約取引を行うことができます。資金動向、市況動向の急激な変化が生じたとき等および信託財産の規模によっては、上記の運用ができない場合があります。

### 米国株式インデックスMファンドの基準価額の推移



### 米国株式インデックスMファンドの概況

	当月末
基準価額	18,190円
純資産総額(百万円)	19,112

純資産総額は単位未満切捨てで処理しています。

投資信託の設定日(2009年8月3日)を10,000として指数化しています。左記のグラフ中の「米国株式インデックスMファンド」は「米国株式インデックスMファンド」の基準価額の推移を示しています。「BM」とは、ベンチマークを指します。

### 米国株式インデックスMファンドの騰落率

	過去 1ヵ月	過去 3ヵ月	過去 6ヵ月	過去 1年	過去 3年	設定来
投資信託	▲4.97%	8.16%	30.53%	53.40%	82.16%	81.90%
BM	▲4.99%	7.77%	29.54%	50.89%	72.63%	70.00%
差	0.02%	0.40%	1.00%	2.51%	9.52%	11.90%

設定来の騰落率は、投資信託の設定日(2009年8月3日)を起点として計算しています。投資信託の騰落率と実際の投資家利回りは異なります。「BM」とは、ベンチマークを指します。

米国株式インデックスMファンドの詳細情報  
先物を中心とした運用を行っているため、国債証券、先物の証拠金、現預金等の投資比率が高くなっております。

#### 資産構成比率等

資産の種類および銘柄名	国/地域	クーポン	償還日	投資比率
国債証券	-	-	-	88.12%
US TREASURY	アメリカ	0.000%	2014年5月1日	88.12%
-	-	-	-	-
証拠金	-	-	-	9.34%
現預金等	-	-	-	2.54%
合計	-	-	-	100.00%

「クーポン」とは、債券の額面に対して毎年受け取れる利息の割合のことで表面利率を表します。「証拠金」は国内外の主要取引所に上場する先物に投資する際に必要となります。

#### その他投資資産の主要なもの

取引所	資産の種類	買建/売建	通貨	投資比率
シカゴ商業取引所	有価証券指数等先物取引 S&P 500先物取引 2013年9月限	買建	米ドル	99.74%

ご参考：ベンチマークである「S & P 500株価指数<sup>\*6</sup>(円ベース)」の情報

#### 組入上位10銘柄

銘柄	国名	セクター	比率
1 エクソンモービル	アメリカ	エネルギー	2.81%
2 アップル	アメリカ	情報技術	2.60%
3 マイクロソフト	アメリカ	情報技術	1.81%
4 ジョンソン・エンド・ジョンソン	アメリカ	ヘルスケア	1.69%
5 ゼネラル・エレクトリック	アメリカ	資本財・サービス	1.68%
6 グーグル	アメリカ	情報技術	1.65%
7 シェブロン	アメリカ	エネルギー	1.60%
8 プロクター・アンド・ギャンブル	アメリカ	生活必需品	1.47%
9 バークシャー・ハサウェイ	アメリカ	金融	1.43%
10 ウェルズ・ファースト	アメリカ	金融	1.42%
合計			18.16%

#### セクター別構成比率

セクター	比率
1 情報技術	17.79%
2 金融	16.66%
3 ヘルスケア	12.72%
4 一般消費財・サービス	12.21%
5 エネルギー	10.53%
6 生活必需品	10.49%
7 資本財・サービス	10.16%
8 公益事業	3.31%
9 素材	3.27%
10 電気通信サービス	2.84%
合計	100.00%

セクターは、GICS(世界産業分類基準)の10業種分類で区分しています。(GICSとはMSCI Inc.とS & P(スタンダード・アンド・プアーズ社)との共同開発による業種分類基準であり、Global Industry Classification Standardの略称です。)

・表示桁未満の数値がある場合、原則四捨五入で処理しています。

・3ページ～10ページに記載されている「\*1～\*7」の用語説明は、11ページに記載しています。

【引受保険会社】  
アクサ生命保険株式会社  
お問合せ先: カスタマーサービスセンター  
Tel 0120-933-399  
アクサ生命ホームページ <http://www.axa.co.jp/life/>

# アクサ投資型年金<円建>(ロールアップ機能付受取総額保証型) 特別勘定の月次運用実績レポート (2013年6月)

- ・当資料中の運用実績に関するいかなる内容も過去の実績であり、将来の運用成果を示唆あるいは保証するものではありません。また、予告なしに当資料の内容が変更、廃止される場合がありますのであらかじめご通知ください。
- ・特別勘定資産は、投資信託を利用している部分の他に、保険契約の異動等に備える部分を加えたものとなります。後者の部分については、利用する投資信託の委託会社の裁量の範囲外となります。
- ・当ページは、利用する投資信託の委託会社による運用報告を、アクサ生命保険株式会社が提供するものであり、内容に関して、アクサ生命保険株式会社は一切責任を負いません。

## (参考情報) アライアンス・バーンスタイン・欧州株式インデックス・マザーファンド受益証券 [2013年6月 末日現在]

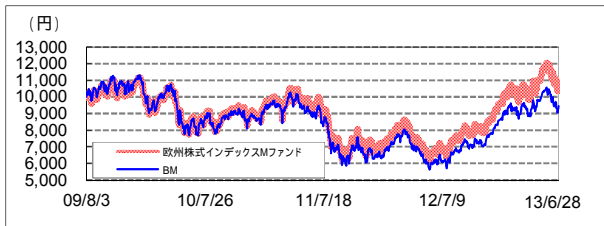
マザーファンド受益証券(欧州株式インデックスMファンド)について

[投資信託名] アライアンス・バーンスタイン・欧州株式インデックス・マザーファンド受益証券 \* 「欧州株式インデックスMファンド」と呼ぶことがあります。  
[委託会社] アライアンス・バーンスタイン株式会社  
[運用方針等]

主として、欧州の国債に投資するとともに、ユーロ・ストックス50種インデックス<sup>\*7</sup>(円ベース)の動きに連動する主要取引所株価指数先物に投資します。ただし、ユーロ・ストックス50種インデックスに採用されている企業の株式に投資する場合があります。

ユーロ・ストックス50種インデックス<sup>\*7</sup>(円ベース)をベンチマークとし、その動きに連動する投資成果を目標として運用を行います。  
株式の実質組入(組入現物株式の時価総額に株価指数先物取引等の買建玉の時価総額を加算し、株価指数先物取引等の売建玉の時価総額を控除した額の信託財産の純資産総額に対する割合をいいます。)は原則として高位を維持します。  
株価指数先物取引等を活用します。このため、株式の組入総額と株価指数先物取引等の買建玉の時価総額の合計額が、信託財産の純資産総額を超えることがあります。  
外貨建資産に対する為替ヘッジは、原則として行いません。  
信託財産に属する資産の効率的な運用に資するため、外国為替予約取引を行うことができます。  
資金動向、市況動向の急激な変化が生じたとき等および信託財産の規模によっては、上記の運用ができない場合があります。

### 欧州株式インデックスMファンドの基準価額の推移



### 欧州株式インデックスMファンドの概況

	当期末
基準価額	10,815円
純資産総額(百万円)	18,395

純資産総額は単位未満切捨てで処理しています。

投資信託の設定日(2009年8月3日)を10,000として指数化しています。  
左記のグラフ中の「欧州株式インデックスMファンド」は「欧州株式インデックスMファンド」の基準価額の推移を示しています。「BM」とは、ベンチマークを指します。

### 欧州株式インデックスMファンドの騰落率

	過去 1ヵ月	過去 3ヵ月	過去 6ヵ月	過去 1年	過去 3年	設定来
投資信託	▲8.60%	9.30%	13.35%	63.71%	37.47%	8.15%
BM	▲8.84%	6.29%	10.36%	58.06%	22.18%	▲5.49%
差	0.24%	3.01%	2.99%	5.66%	15.29%	13.64%

設定来の騰落率は、投資信託の設定日(2009年8月3日)を起点として計算しています。  
投資信託の騰落率と実際の投資家利回りは異なります。  
「BM」とは、ベンチマークを指します。

欧州株式インデックスMファンドの詳細情報  
先物を中心とした運用を行っているため、国債証券、先物の証拠金、現預金等の投資比率が高くなっております。

#### 資産構成比率等

資産の種類および銘柄名		国/地域	クーポン	償還日	投資比率
国債証券		-	-	-	87.52%
FRENCH TREASURY		フランス	0.000%	2013年11月14日	87.52%
-		-	-	-	-
-		-	-	-	-
証拠金		-	-	-	14.09%
現預金等		-	-	-	-1.61%
合計		-	-	-	100.00%

「クーポン」とは、債券の額面に対して毎年受け取れる利息の割合のことで表面利率を表します。  
「証拠金」は国内外の主要取引所に上場する先物に投資する際に必要となります。

#### その他投資資産の主要なもの

取引所	資産の種類	買建/売建	通貨	投資比率
ユーレックス・ドイツ 金融先物取引所	有価証券指数等先物取引 EURO STOXX 50先物取引 2013年9月限	買建	ユーロ	99.80%

ご参考 : ベンチマークである「ユーロ・ストックス50種インデックス<sup>\*7</sup>(円ベース)」の情報( )

#### 組入上位10銘柄

	銘柄	国名	セクター	比率
1	サノフィ・アベンティス	フランス	ヘルスケア	6.07%
2	トタル	フランス	エネルギー	5.34%
3	バイエル	ドイツ	ヘルスケア	4.29%
4	シーメンス	ドイツ	資本財・サービス	4.09%
5	BASF	ドイツ	素材	3.99%
6	SAP	ドイツ	情報技術	3.38%
7	サンタンデル銀行	スペイン	金融	3.35%
8	アンハイザー・ブッシュ・インベブ	ベルギー	生活必需品	3.22%
9	アリアンツ	ドイツ	金融	3.21%
10	ユニリーバ	オランダ	生活必需品	3.01%
合計				39.94%

#### セクター別構成比率

セクター	比率
1 金融	24.63%
2 ヘルスケア	11.46%
3 生活必需品	11.06%
4 資本財・サービス	10.81%
5 一般消費財・サービス	9.05%
6 エネルギー	8.82%
7 素材	7.13%
8 電気通信サービス	6.22%
9 公益事業	6.07%
10 情報技術	4.74%
合計	100.00%

ストックス・リミテッド社が四半期毎(3・6・9・12月)に公表するデータを記載しています。  
セクターは、GICS(世界産業分類基準)の10業種分類で区分しています。  
(GICSとはMSCI Inc.とS & P(スタンダード・アンド・プアーズ社)との共同開発による業種分類基準であり、Global Industry Classification Standardの略称です。)

・表示桁未満の数値がある場合、原則四捨五入で処理しています。

・3ページ～10ページに記載されている「\*1～\*7」の用語説明は、11ページに記載しています。

#### 【引受保険会社】

アクサ生命保険株式会社

お問合せ先: カスタマーサービスセンター

Tel 0120-933-399

アクサ生命ホームページ <http://www.axa.co.jp/life/>

# アクサ投資型年金<円建>(ロールアップ機能付受取総額保証型)の投資リスク及び諸費用について

## 【投資リスクについて】

この保険は、積立金額および年金額等が特別勘定資産の運用実績に応じて変動(増減)するしくみの変額個人年金保険です。  
特別勘定資産の運用には、株価変動リスク、金利変動リスク、為替リスク、信用リスク等の投資リスクがあり、ご契約を解約した場合の解約払戻金額等が一時払保険料を下回る場合があります。  
特別勘定資産の運用実績が積立金額に直接反映されますので、これらのリスクはご契約者に帰属し、ご契約者が損失を被ることがあります。

## 【諸費用について】

この商品にかかる費用の合計額は、下記の各費用の合計額となります。

### ご契約時

項目	費用	ご負担いただく時期
契約初期費	一時払保険料に対して <b>5.0%</b>	特別勘定に繰り入れる際に、一時払保険料から控除します。

### 積立期間中および特別勘定終身年金支払期間中

項目	費用	ご負担いただく時期
保険関係費	特別勘定の積立金額に対して <b>年率2.95%</b>	積立金額に対して左記割合(率)を乗じた金額の1/365を、毎日、特別勘定の積立金額から控除します。
運用関係費	投資信託の純資産総額に対して <b>年率0.2205%</b> (税抜:0.21%) <sup>1</sup>	特別勘定にて利用する投資信託における純資産総額に対して左記割合(率)を乗じた金額の1/365を、毎日、投資信託の純資産総額から控除します。

<sup>1</sup> 運用関係費は、主に利用する投資信託の信託報酬率を記載しています。  
信託報酬の他、信託事務の諸費用等、有価証券の売買委託手数料及び消費税等の税金等の諸費用がかかりますが、これらの諸費用は運用資産額や取引量等によって変動するため、費用の発生前に具体的な金額や計算方法を記載することが困難であり、表示することができません。また、特別勘定がその保有資産から負担するため、基準価額に反映することとなります。  
したがって、お客さまはこれらの諸費用を間接的に負担することとなります。  
これらの運用関係費は、特別勘定の廃止もしくは統合・運用協力会社の変更・運用資産額の変動等の理由により、将来変更される可能性があります。

### 一般勘定で運用する年金の支払期間中

一般勘定で運用する年金とは、確定年金・保証期間付終身年金・保証期間付夫婦連生終身年金・一時金付終身年金を意味します。  
(年金支払特約等によりお受け取りいただく年金を含みます。)

項目	費用	ご負担いただく時期
年金管理費	年金のお支払いや管理等に 必要費用 <b>1.0%</b> <sup>2</sup>	年金支払日に責任準備金から控除します。

<sup>2</sup> 年金管理費は、将来変更される可能性があります。

**変額個人年金保険(09)終身D3型「アクサ投資型年金(円建)終身」は現在販売していません。**

**「運用実績レポート」では、約款に定める表記について、一部異なる表記を使用しておりますのでご注意ください。**

・ 保証金額付特別勘定年金      **特別勘定終身年金**

## 用語説明

- \*1 「リバランス」とは、当初決定した基本資産配分に向けて調整することをいいます。
- \*2 「パークレイズ日本10年国債先物インデックス」は、パークレイズ・バンク・ビーエルシーおよび関連会社(パークレイズ)が開発、算出、公表を行うインデックスであり、日本10年国債先物期限月への投資のパフォーマンスをあらわします。当該インデックスに関する知的財産権およびその他の一切の権利はパークレイズに帰属します。
- \*3 「パークレイズ米国10年国債先物インデックス(円ヘッジ)」は、パークレイズ・バンク・ビーエルシーおよび関連会社(パークレイズ)が開発、算出、公表を行うインデックスであり、米国10年国債先物期限月への投資のパフォーマンスをあらわします。当該インデックスに関する知的財産権およびその他の一切の権利はパークレイズに帰属します。
- \*4 「パークレイズ・ユーロ10年国債先物インデックス(円ヘッジ)」は、パークレイズ・バンク・ビーエルシーおよび関連会社(パークレイズ)が開発、算出、公表を行うインデックスであり、欧州の10年国債先物期限月への投資のパフォーマンスをあらわします。当該インデックスに関する知的財産権およびその他の一切の権利はパークレイズに帰属します。
- \*5 「TOPIX(東証株価指数、配当込み)」とは、東京証券取引所第一部に上場されている普通株式全銘柄の浮動株調整後の時価総額を指数化し、配当収益を考慮したインデックスであり、市場全体の動向を反映するものです。TOPIX(東証株価指数)は、株式会社東京証券取引所(以下(株)東京証券取引所)の知的財産であり、この指数の算出、数値の公表、利用など株価指数に関するすべての権利は(株)東京証券取引所が有しています。  
(株)東京証券取引所は、TOPIXの算出もしくは公表の方法の変更、TOPIXの算出もしくは公表の停止、またはTOPIXの商標の変更もしくは使用の停止を行う権利を有しています。
- \*6 「S & P500株価指数」とは、米国株式市場の大型株のパフォーマンスを測定する指標です。当インデックスは、市場規模、流動性、業種代表性に基づいた多岐にわたる産業の株式銘柄から構成された時価総額加重型インデックスで、浮動株調整されています。当インデックスは、買収、合併、新株引受権などの資本構造の変化を反映しています。  
当インデックスに関する知的財産権およびその他の一切の権利はスタンダード・プアーズに帰属します。
- \*7 「ユーロ・ストックス50種インデックス」とは、欧州主要国を代表する企業50社を対象としています。ユーロ・ストックス50種インデックスは、上場投信(ETF)、先物&オプション、ストラクチャー商品などの幅広い金融商品の原資産として使われています。当インデックスに関する知的財産権およびその他の一切の権利はストックス・リミテッド社に帰属します。

### 【取扱者(生命保険募集人)】

**野村證券株式会社**

### 【引受保険会社】

**アクサ生命保険株式会社**  
お問合せ先: カスタマーサービスセンター  
Tel 0120-933-399  
アクサ生命ホームページ <http://www.axa.co.jp/life/>