



特別勘定(世界分散型40AL(501)/世界分散型20AL(502))

月次運用レポート

2008年11月

STATE STREET
GLOBAL ADVISORS | SSGA

【利用する投資信託の委託会社】 ステート・ストリート・グローバル・アドバイザーズ株式会社

ステート・ストリート・グローバル・アドバイザーズ株式会社は、世界有数の金融機関である米国ステート・ストリート銀行グループに属します。1998年10月1日に業務を開始、投資信託・投資顧問業務を幅広く展開しています。また、母体であるステート・ストリート・グローバル・アドバイザーズ(SSgA)は、世界有数の資産運用額を誇る米国ステート・ストリート銀行の資産運用部門です。ステート・ストリート銀行は、1792年に米国ボストンに設立された歴史と伝統ある金融機関です。

2008年7月1日付で、「ステート・ストリート投信投資顧問株式会社」は、「ステート・ストリート・グローバル・アドバイザーズ株式会社」へ商号変更いたしました。

- ・アクサ生命保険株式会社の「保証金額付特別勘定年金特約(終身型)付変額個人年金保険(06)」は、特別勘定で運用を行う保険商品です。特別勘定の主たる運用手段として投資信託を用いますが、投資信託ではありません。
- ・当資料は、アクサ生命保険株式会社の「保証金額付特別勘定年金特約(終身型)付変額個人年金保険(06)」の運用状況等を開示するためのものであり、生命保険の募集を目的としたものではありません。
- ・当資料は、各種の信頼できると考えられる情報源から取得した情報に基づき作成した部分を含んでおりますが、その部分の正確性・完全性については、これを保証するものではありません。
- ・当資料中の運用実績に関するいかなる内容も過去の実績であり、将来の運用成果を示唆あるいは保証するものではありません。また、予告なしに当資料の内容が変更、廃止される場合がありますのであらかじめご承知おきください。
- ・商品内容の詳細については「契約締結前交付書面(契約概要/注意喚起情報)」、「商品パンフレット」、「ご契約のしおり・約款」、「特別勘定のしおり」をあわせてご覧ください。
- ・当資料に記載されている各表にある金額、比率、ファンドの資産構成等はそれぞれの項目を四捨五入等をしているので、合計等と合致しないことがあります。

保証金額付特別勘定年金特約（終身型）付変額個人年金保険（06） 特別勘定の月次運用レポート（2008年11月）

- ・当資料中の運用実績に関するいかなる内容も過去の実績であり、将来の運用成果を示唆あるいは保証するものではありません。また、予告なしに当資料の内容が変更、廃止される場合がありますのであらかじめご承知おきください。
- ・当ページは、利用する投資信託の委託会社であるステート・ストリート・グローバル・アドバイザーズ株式会社が作成した運用環境をアクサ生命保険株式会社が提供するものであり、内容に関して、アクサ生命保険株式会社は一切責任を負いません。

運用環境 [2008年11月]

【日本株式市場】

日本株式市場は、米経済指標が予想以上に悪化したことなどから、株価は中旬にかけて軟調な展開となりましたが、米政府が米銀大手に対する追加救済策や新たな金融対策を発表すると、月末にかけて株価は反発しました。

【外国株式市場】

外国株式市場は、金融危機に端を発した実体経済への悪影響がより鮮明となり、株価は大幅に下落しましたが、月末にかけて米国の新たな金融対策などが好感され、下落幅を縮めました。

【日本債券市場】

日本債券市場は、2四半期連続でマイナスとなった実質GDPをはじめ、雇用環境の鈍化や消費の減少など軟調な経済指標が相次いだことから、景気先行き不透明感を背景に債券が堅調に推移しました。10年国債利回りは前月末から0.08%低下の1.40%となりました。

【外国債券市場】

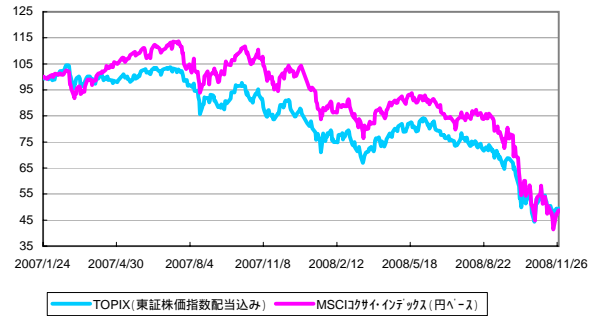
外国債券市場は、各種景感指数の鈍化、住宅価格の下落、雇用環境の悪化、個人消費の減速など、発表される経済指標が軒並み軟調となったことを背景に債券が選好される展開となりました。米10年国債利回りは前月末から1.03%低下の2.92%となり、3.00%台を下回る水準で月末を迎えました。

【外国為替市場】

外国為替市場は、欧州各国で大幅な利下げが実施され対日本円の金利差が縮小したことに加え、経済状況が相対的に健全とみなされた日本円が継続的に買われる展開となりました。米ドル・円は、月間では2.91%低下の95.54円となりました。

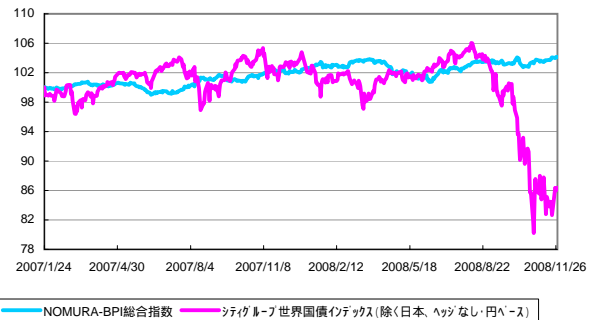
日本と外国の株式市場の推移

*下記グラフは2007年1月24日を100として指数化しています。



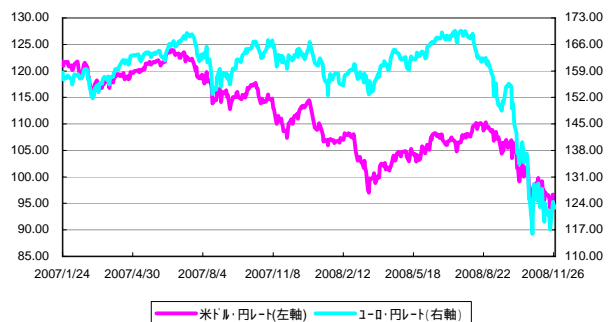
日本と外国の債券市場の推移

*下記グラフは2007年1月24日を100として指数化しています。



出所:ジェネリック日本利付国債残存10年単利(ブルームバーグ)
出所:ジェネリック米利付国債10年およびドイツ国債10年の利回り(ブルームバーグ)

外国為替市場の推移



出所:株式会社三菱東京UFJ銀行の対顧客電信相場仲値

【引受保険会社】

アクサ生命保険株式会社

〒108-8020 東京都港区白金1 17 3

TEL:0120 375 193

アクサ生命株式会社 <http://www.axa.co.jp/life/>

保証金額付特別勘定年金特約（終身型）付変額個人年金保険（06） 特別勘定の月次運用レポート（2008年11月）

- ・当資料中の運用実績に関するいかなる内容も過去の実績であり、将来の運用成果を示唆あるいは保証するものではありません。また、予告なしに当資料の内容が変更、廃止される場合がありますのであらかじめご承知おきください。
- ・特別勘定資産は、投資信託を利用している部分の他に、保険契約の異動等に備える部分を加えたものとなります。後者の部分については、利用する投資信託の委託会社であるステート・ストリート・グローバル・アドバイザーズ株式会社の裁量の範囲外となります。

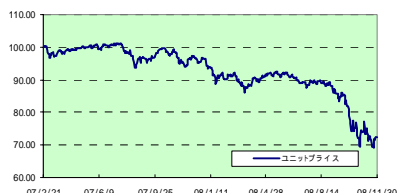
特別勘定の運用状況 [2008年11月末日現在]

特別勘定名	利用する投資信託の運用方針
世界分散型40AL(501)	当ファンドは、 ステート・ストリート日本株式インデックス・マザーファンド受益証券20%、 ステート・ストリート日本債券インデックス・マザーファンド受益証券30%、 ステート・ストリート外国株式インデックス・オープン・マザーファンド受益証券20%、 ステート・ストリート外国債券インデックス・マザー・ファンド受益証券30%* を基本配分比率とし、中長期的な信託財産の成長を目指して運用を行います。 * 当ファンドは、ステート・ストリート外国債券インデックス・マザー・ファンド受益証券の組入れに伴う実質的な組入外貨建資産の50%部分について、原則として為替ヘッジを行います。 各受益証券の時価変動などに伴う基本配分比率の変化に関しては、資産ごとに一定の変動幅を設け調整を行います。 当ファンドの主なリスク ・価格変動リスク ・信用リスク ・カントリーリスク ・為替リスク
利用する投資信託	
ステート・ストリート4資産バランス40VA <適格機関投資家限定>	
特別勘定名	利用する投資信託の運用方針
世界分散型20AL(502)	当ファンドは、 ステート・ストリート日本株式インデックス・マザーファンド受益証券10%、 ステート・ストリート日本債券インデックス・マザーファンド受益証券40%、 ステート・ストリート外国株式インデックス・オープン・マザーファンド受益証券10%、 ステート・ストリート外国債券インデックス・マザー・ファンド受益証券40%* を基本配分比率とし、中長期的な信託財産の成長を目指して運用を行います。 * 当ファンドは、ステート・ストリート外国債券インデックス・マザー・ファンド受益証券の組入れに伴う実質的な組入外貨建資産については、原則として為替ヘッジを行います。 各受益証券の時価変動などに伴う基本配分比率の変化に関しては、資産ごとに一定の変動幅を設け調整を行います。 当ファンドの主なリスク ・価格変動リスク ・信用リスク ・カントリーリスク ・為替リスク
利用する投資信託	
ステート・ストリート4資産バランス20VA <適格機関投資家限定>	

特別勘定のユニットプライスの推移

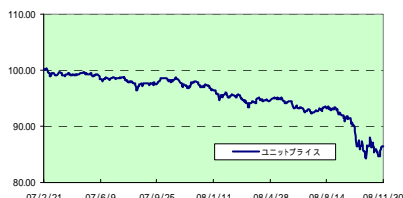
特別勘定のユニットプライスは、特別勘定で利用している投資信託の基準価額とは異なります。

世界分散型40AL(501)



・特別勘定のユニットプライスは、特別勘定の設定日(2007年2月20日)を100.00として計算しております。

世界分散型20AL(502)



特別勘定のユニットプライス	騰落率(%)
2008年11月末	過去1ヶ月 2.16
2008年10月末	過去3ヶ月 18.79
2008年9月末	過去6ヶ月 21.30
2008年8月末	過去1年 24.82
2008年7月末	過去3年 -
2008年6月末	設定来 27.58

・騰落率は、該当月の月末のユニットプライスに対する今月末のユニットプライスの変動率を表しています。

特別勘定のユニットプライス	騰落率(%)
2008年11月末	過去1ヶ月 0.10
2008年10月末	過去3ヶ月 7.54
2008年9月末	過去6ヶ月 8.44
2008年8月末	過去1年 11.65
2008年7月末	過去3年 -
2008年6月末	設定来 13.61

特別勘定資産の内訳

項目	世界分散型40AL(501)	
	金額(千円)	比率(%)
その他有価証券	26,428,006	99.4
現預金・コールローン	150,076	0.6
その他	-	-
合計	26,578,082	100.0

項目	世界分散型20AL(502)	
	金額(千円)	比率(%)
その他有価証券	6,147,042	99.5
現預金・コールローン	31,236	0.5
その他	-	-
合計	6,178,278	100.0

・各特別勘定で利用している国内投資信託は、いずれも「その他有価証券」の項目に含まれています。
・金額の単位未満は切捨てとしました。また、比率については小数点第二位を四捨五入しております。

【引受保険会社】

アクサ生命保険株式会社
〒108-8020 東京都港区白金1 17 3
TEL: 0120 375 193
アクサ生命-ムネ-ジ http://www.axa.co.jp/life/

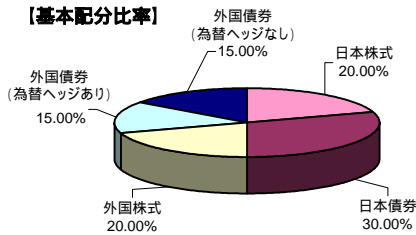
保証金額付特別勘定年金特約（終身型）付変額個人年金保険（06） 特別勘定の月次運用レポート（2008年11月）

- ・当資料中の運用実績に関するいかなる内容も過去の実績であり、将来の運用成果を示唆あるいは保証するものではありません。また、予告なしに当資料の内容が変更、廃止される場合がありますのであらかじめご承知おきください。
- ・特別勘定資産は、投資信託を利用している部分の他に、保険契約の異動等に備える部分を加えたものとなります。後者の部分については、利用する投資信託の委託会社であるステート・ストリート・グローバル・アドバイザーズ株式会社の裁量の範囲外となります。
- ・当ページは、ステート・ストリート・グローバル・アドバイザーズ株式会社による運用報告を、アクサ生命保険株式会社が提供するものであり、内容に関して、アクサ生命保険株式会社は一切責任を負いません。

ステート・ストリート4資産バランス40VA <適格機関投資家限定> の運用状況 [2008年11月末日現在]

ファンドの特色

【基本配分比率】



当ファンドは、ファミリーファンド方式で運用を行い、実質的に国内外の株式および公社債等に投資を行います。

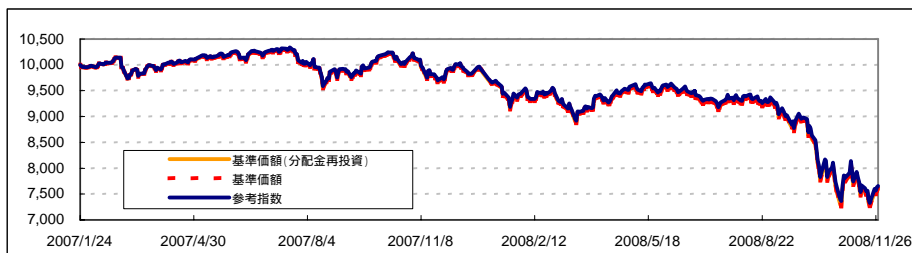
当ファンドが主要投資対象とする各マザーファンドは、それぞれ以下のベンチマーク（運用成果を判断するうえで基準とする指数）と連動する投資成果を目標とする運用を行います。

ステート・ストリート日本株式インデックス・マザーファンド受益証券：「TOPIX（東証株価指数配当込み）」
 ステート・ストリート日本債券インデックス・マザーファンド受益証券：「NOMURA - BP総合指数」
 ステート・ストリート外国株式インデックス・オープン・マザーファンド受益証券：「MSCIコクサイ・インデックス（円ベース）」
 ステート・ストリート外国債券インデックス・マザー・ファンド受益証券：「シティグループ世界国債インデックス（除く日本、ヘッジなし・円ベース）」*

*当ファンドは、ステート・ストリート外国債券インデックス・マザー・ファンド受益証券の組入れに伴う実質的な組入外貨建資産の50%部分について、原則として為替ヘッジを行いますので、当ファンドにおける当該部分のベンチマークは「シティグループ世界国債インデックス（除く日本、円ヘッジ・円ベース）」となります。

基準価額の推移

ここでは、特別勘定で利用している投資信託の基準価額の推移等を記載しております。特別勘定のユニットプライスは、ファンドの基準価額とは異なります。



- ・グラフは、ステート・ストリート4資産バランス40VA <適格機関投資家限定> の設定日（2007年1月24日）を10,000として指数化しています。
- ・基準価額および基準価額（分配金再投資）は、信託報酬（純資産総額に対し、年率0.2625%程度（税抜0.25%程度））控除後の値です。
- ・基準価額（分配金再投資）は、分配金（税引前）を再投資したものと計算しています。
- ・参考指数は、TOPIX（東証株価指数配当込み）20%、NOMURA - BP総合指数30%、MSCIコクサイ・インデックス（円ベース）20%、シティグループ世界国債インデックス（除く日本、ヘッジなし・円ベース）15%、およびシティグループ世界国債インデックス（除く日本、円ヘッジ・円ベース）15%で組み合わせた合成指数です。

概況

	2008年11月28日	前月末	前月末比
基準価額	7,594 円	7,747 円	153 円
純資産総額（百万円）	30,133	29,850	283

	基準価額	日付
設定来高値	10,307 円	2007年7月20日
設定来安値	7,264 円	2008年10月28日

資産構成

	基本配分比率	ファンドの資産構成
日本株式	20.00%	19.52%
日本債券	30.00%	30.47%
外国株式	20.00%	19.51%
外国債券（為替ヘッジあり）	15.00%	14.39%
外国債券（為替ヘッジなし）	15.00%	15.86%
短期金融資産	0.00%	0.25%
合計	100.00%	100.00%

- ・ファンドの資産構成は、純資産総額に対する比率となります。
- ・計理処理の仕組み上、直近の追加設定分が反映されないことなどにより「短期金融資産」の値がマイナスで表示されることがあります。
- ・REITの組み入れがある場合は、REITは株式に含めて表示しています。

騰落率

	過去1ヵ月	過去3ヵ月	過去6ヵ月	過去1年	過去3年	設定来
ファンド	1.97%	18.45%	20.53%	23.23%	-	24.06%
参考指数	1.99%	18.27%	20.27%	22.81%	-	23.42%
差	0.02%	0.18%	0.26%	0.43%	-	0.64%

・ファンドの騰落率は、分配金（税引前）を再投資したものと計算しております。また、ファンドの騰落率と実際の投資者利回りは異なります。

・下記比率は、純資産総額に対する国別及び通貨別の比率となります。

組入上位5カ国

国名	比率
日本	49.99%
アメリカ	20.45%
イギリス	4.73%
ドイツ	4.66%
フランス	4.24%

組入上位5通貨

通貨	比率
円	64.38%
米ドル	15.85%
ユーロ	11.53%
ポンド	3.46%
加ドル	1.21%

・上記比率は、為替ヘッジ後の比率となります。

・表示桁未満の数値がある場合、四捨五入で処理しております。

【引受保険会社】

アクサ生命保険株式会社

〒108-8020 東京都港区白金1 17 3

TEL:0120 375 193

アクサ生命「Axa」 <http://www.axa.co.jp/life/>

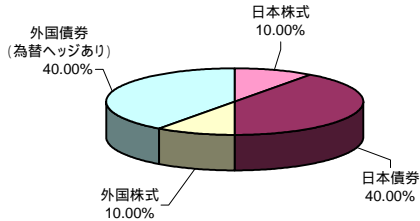
保証金額付特別勘定年金特約（終身型）付変額個人年金保険（06） 特別勘定の月次運用レポート（2008年11月）

- ・当資料中の運用実績に関するいかなる内容も過去の実績であり、将来の運用成果を示唆あるいは保証するものではありません。また、予告なしに当資料の内容が変更、廃止される場合がありますのであらかじめご承知おきください。
- ・特別勘定資産は、投資信託を利用している部分の他に、保険契約の異動等に備える部分を加えたものとなります。後者の部分については、利用する投資信託の委託会社であるステート・ストリート・グローバル・アドバイザーズ株式会社の裁量の範囲外となります。
- ・当ページは、ステート・ストリート・グローバル・アドバイザーズ株式会社による運用報告を、アクサ生命保険株式会社が提供するものであり、内容に関して、アクサ生命保険株式会社は一切責任を負いません。

ステート・ストリート4資産バランス20VA <適格機関投資家限定> の運用状況 [2008年11月末日現在]

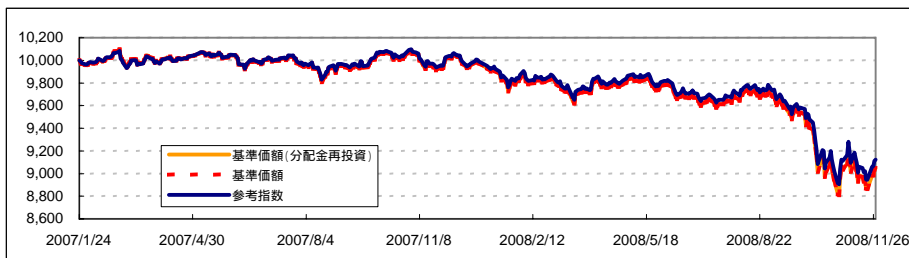
ファンドの特色

【基本配分比率】



基準価額の推移

ここでは、特別勘定で利用している投資信託の基準価額の推移等を記載しております。特別勘定のユニットプライスは、ファンドの基準価額とは異なります。



- ・グラフは、ステート・ストリート4資産バランス20VA <適格機関投資家限定> の設定日(2007年1月24日)を10,000として指数化しています。
- ・基準価額および基準価額(分配金再投資)は、信託報酬(純資産総額に対し、年率0.2625%程度(税抜0.25%程度))控除後の値です。
- ・基準価額(分配金再投資)は、分配金(税引前)を再投資したものと計算しています。
- ・参考指数は、TOPIX(東証株価指数配当込み)10%、NOMURA - BP(総合指数)4%、MSCIコクサイ・インデックス(円ベース)10%、およびシティグループ世界国債インデックス(除く日本、円ヘッジ・円ベース)4%で組み合わせた合成指数です。

概況

	2008年11月28日	前月末	前月末比
基準価額	9,046 円	9,037 円	9 円
純資産総額(百万円)	6,758	6,510	248

	基準価額	日付
設定来高値	10,095 円	2007年2月27日
設定来安値	8,808 円	2008年10月28日

資産構成

	基本配分比率	ファンドの資産構成
日本株式	10.00%	10.01%
日本債券	40.00%	39.56%
外国株式	10.00%	10.14%
外国債券(為替ヘッジあり)	40.00%	39.64%
短期金融資産	0.00%	0.65%
合計	100.00%	100.00%

- ・ファンドの資産構成は、純資産総額に対する比率となります。
- ・計理処理の仕組み上、直近の追加設定分が反映されないことなどにより「短期金融資産」の値がマイナスで表示されることがあります。
- ・REITの組み入れがある場合は、REITは株式に含めて表示しています。

騰落率

	過去1ヵ月	過去3ヵ月	過去6ヵ月	過去1年	過去3年	設定来
ファンド	0.10%	7.08%	7.44%	9.65%	-	9.53%
参考指数	0.13%	6.76%	6.98%	9.04%	-	8.78%
差	0.03%	0.32%	0.46%	0.61%	-	0.75%

- ・ファンドの騰落率は、分配金(税引前)を再投資したものと計算しております。
- ・また、ファンドの騰落率と実際の投資者利回りとは異なります。

・表示桁未満の数値がある場合、四捨五入で処理しております。

- ・下記比率は、純資産総額に対する国別及び通貨別の比率となります。

組入上位5カ国

国名	比率
日本	49.57%
アメリカ	18.16%
ドイツ	5.46%
イタリア	4.94%
フランス	4.72%

組入上位5通貨

通貨	比率
円	87.37%
米ドル	6.06%
ユーロ	2.64%
ポンド	1.19%
加ドル	0.49%

- ・上記比率は、為替ヘッジ後の比率となります。

【引受保険会社】

アクサ生命保険株式会社

〒108-8020 東京都港区白金1 17 3

TEL:0120 375 193

アクサ生命 <http://www.axa.co.jp/life/>

保証金額付特別勘定年金特約（終身型）付変額個人年金保険（06） 特別勘定の月次運用レポート（2008年11月）

- ・当資料中の運用実績に関するいかなる内容も過去の実績であり、将来の運用成果を示唆あるいは保証するものではありません。また、予告なしに当資料の内容が変更、廃止される場合がありますのであらかじめご承知おきください。
- ・特別勘定資産は、投資信託を利用している部分の他に、保険契約の異動等に備える部分を加えたものとなります。後者の部分については、利用する投資信託の委託会社であるステート・ストリート・グローバル・アドバイザーズ株式会社の裁量の範囲外となります。
- ・当ページは、ステート・ストリート・グローバル・アドバイザーズ株式会社による運用報告を、アクサ生命保険株式会社が提供するものであり、内容に関して、アクサ生命保険株式会社は一切責任を負いません。

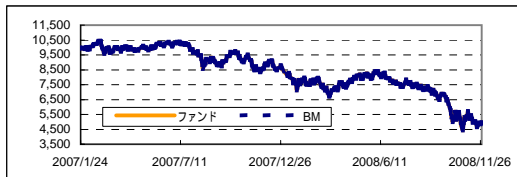
各マザーファンドの運用状況 [2008年11月末日現在]

ここでは、特別勘定で利用している投資信託のマザーファンドの基準価額推移等を記載しております。特別勘定のユニットプライスは、ファンドの基準価額とは異なります。

ステート・ストリート日本株式インデックス・マザーファンド

ベンチマーク (BM) : TOPIX (東証株価指数配当込み)
比率は、純資産総額比となります。

純資産総額: 205,936 百万円



・2007年1月24日を10,000として指数化しています。

騰落率

	過去 1ヵ月	過去 3ヵ月	過去 6ヵ月	過去 1年	過去 3年	設定来
ファンド	3.61%	32.97%	40.20%	44.46%	-	50.41%
ベンチマーク	3.72%	32.92%	40.18%	44.45%	-	50.46%
差	0.11%	0.04%	0.02%	0.01%	-	0.05%

・設定以来の騰落率は、2007年1月24日を起点として計算しています。

組入上位10銘柄

組入銘柄数: 1,708 銘柄

順位	銘柄	業種	ファンド	BM
1	トヨタ自動車	輸送用機器	3.56%	3.62%
2	三菱UFJフィナンシャル・グループ	銀行業	2.62%	2.66%
3	日本電信電話	情報・通信業	1.74%	1.77%
4	東京電力	電気・ガス業	1.65%	1.68%
5	本田技研工業	輸送用機器	1.65%	1.67%
6	武田薬品工業	医薬品	1.62%	1.65%
7	キヤノン	電気機器	1.51%	1.54%
8	任天堂	その他製品	1.45%	1.47%
9	エヌ・ティ・ティ・ドコモ	情報・通信業	1.43%	1.45%
10	三井住友フィナンシャルグループ	銀行業	1.33%	1.35%
合計			18.55%	18.86%

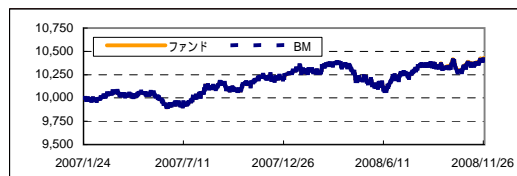
組入上位10業種

順位	業種	ファンド	BM	差
1	電気機器	11.49%	11.68%	0.19%
2	銀行業	9.99%	10.16%	0.16%
3	輸送用機器	7.84%	7.97%	0.13%
4	電気・ガス業	6.80%	6.91%	0.12%
5	情報・通信業	6.51%	6.63%	0.11%
6	化学	5.43%	5.51%	0.09%
7	医薬品	5.18%	5.27%	0.09%
8	陸運業	4.84%	4.92%	0.09%
9	小売業	4.06%	4.12%	0.07%
10	機械	3.93%	3.99%	0.06%
合計		66.07%	67.18%	1.11%

ステート・ストリート日本債券インデックス・マザーファンド

ベンチマーク (BM) : NOMURA - BPI総合指数
比率は、純資産総額比となります。

純資産総額: 262,071 百万円



・2007年1月24日を10,000として指数化しています。

騰落率

	過去 1ヵ月	過去 3ヵ月	過去 6ヵ月	過去 1年	過去 3年	設定来
ファンド	0.33%	0.49%	2.84%	1.98%	-	4.24%
ベンチマーク	0.30%	0.37%	2.72%	1.85%	-	4.11%
差	0.03%	0.12%	0.12%	0.12%	-	0.13%

・設定以来の騰落率は、2007年1月24日を起点として計算しています。

組入上位10銘柄

組入銘柄数: 813 銘柄

順位	銘柄	クーポン	償還日	ファンド	BM
1	第224回利付国債	1.800%	2010年9月20日	2.35%	0.25%
2	第232回利付国債	1.200%	2011年6月20日	2.33%	0.30%
3	第223回利付国債	1.700%	2010年9月20日	2.01%	0.50%
4	第243回利付国債	1.100%	2012年9月20日	1.93%	0.32%
5	第240回利付国債	1.300%	2012年6月20日	1.87%	0.65%
6	第248回利付国債	0.700%	2013年3月20日	1.79%	0.33%
7	第229回利付国債	1.400%	2011年3月21日	1.58%	0.59%
8	第221回利付国債	1.900%	2010年6月21日	1.57%	0.25%
9	第225回利付国債	1.900%	2010年12月20日	1.50%	0.55%
10	第237回利付国債	1.500%	2012年3月20日	1.37%	0.63%
合計				18.30%	4.39%

・「クーポン」とは、債券の額面に対して毎年受け取れる利息の割合のことで表面利率を表します。

債券種別資産構成比率

	ファンド	BM	差
国債	78.33%	73.94%	4.39%
地方債	5.61%	6.13%	0.52%
政府保証債	6.77%	5.53%	1.24%
金融債	2.47%	2.27%	0.20%
事業債	6.74%	9.94%	3.20%
円建外債	0.00%	0.90%	0.90%
MBS債	0.00%	1.29%	1.29%
コール・その他	0.09%	0.00%	0.09%
合計	100.00%	100.00%	0.00%

・資産担保証券 (ABS) は事業債に含まれています。

利回り・残存年限

	ファンド	BM	差
平均複利利回り	1.13%	1.19%	0.06%
平均クーポン	1.56%	1.58%	0.02%
平均残存期間	7.04	6.87	0.17
修正デュレーション	6.24	6.10	0.14

・「複利利回り」とは、個別の債券等を満期まで保有した場合の複利利回りを加重平均したものです。あくまで、計算日時点の評価にもとづくものであり、売却や償還による差損等を考慮したものではありません。

・「修正デュレーション」とは、債券価格の弾力性を示す指標として用いられ、金利の変化に対する債券価格の変動率を示します。

・表示桁未満の数値がある場合、四捨五入で処理しております。

[引受保険会社]

アクサ生命保険株式会社

〒108-8020 東京都港区白金1 17 3

TEL:0120 375 193

アクサ生命 <http://www.axa.co.jp/life/>

保証金額付特別勘定年金特約（終身型）付変額個人年金保険（06） 特別勘定の月次運用レポート（2008年11月）

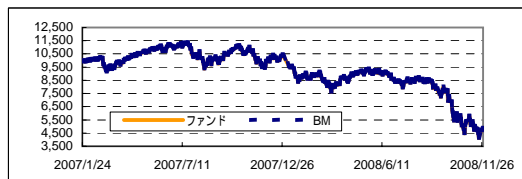
- ・当資料中の運用実績に関するいかなる内容も過去の実績であり、将来の運用成果を示唆あるいは保証するものではありません。また、予告なしに当資料の内容が変更、廃止される場合がありますのであらかじめご承知おきください。
- ・特別勘定資産は、投資信託を利用している部分の他に、保険契約の異動等に備える部分を加えたものとなります。後者の部分については、利用する投資信託の委託会社であるステート・ストリート・グローバル・アドバイザーズ株式会社の裁量の範囲外となります。
- ・当ページは、ステート・ストリート・グローバル・アドバイザーズ株式会社による運用報告を、アクサ生命保険株式会社が提供するものであり、内容に関して、アクサ生命保険株式会社は一切責任を負いません。

各マザーファンドの運用状況 [2008年11月末日現在]

ここでは、特別勘定で利用している投資信託のマザーファンドの基準価額推移等を記載しております。特別勘定のユニットプライスは、ファンドの基準価額とは異なります。

ステート・ストリート外国株式インデックス・オープン・マザーファンド

ベンチマーク (BM) : MSCIコクサイ・インデックス(円ベース) **純資産総額:** 263,181 百万円
比率は、純資産総額比となります。



・2007年1月24日を10,000として指数化しています。

騰落率

ファンド	過去1ヵ月	過去3ヵ月	過去6ヵ月	過去1年	過去3年	設定来
ファンド	9.39%	43.12%	47.27%	51.26%	-	51.36%
ベンチマーク	9.36%	43.17%	47.33%	51.22%	-	51.17%
差	0.02%	0.05%	0.05%	0.04%	-	0.18%

・設定以来の騰落率は、2007年1月24日を起点として計算しています。

組入上位10銘柄

組入銘柄数: 1,356 銘柄

銘柄	国名	業種	ファンド	BM
1 EXXON MOBIL CORP	アメリカ	エネルギー	2.88%	2.94%
2 PROCTER & GAMBLE CO	アメリカ	家庭用品・パーソナル用品	1.28%	1.30%
3 GENERAL ELECTRIC CO	アメリカ	資本財	1.16%	1.19%
4 MICROSOFT CORP	アメリカ	ソフトウェア・サービス	1.15%	1.18%
5 AT & T INC	アメリカ	電気通信サービス	1.15%	1.17%
6 CHEVRON CORPORATION	アメリカ	エネルギー	1.12%	1.15%
7 JOHNSON & JOHNSON	アメリカ	医薬品・バイオテクノロジー・ライフサイエンス	1.12%	1.14%
8 BP PLC	イギリス	エネルギー	1.05%	1.07%
9 NESTLE SA-REG	スイス	食品・飲料・タバコ	0.93%	0.95%
10 WAL-MART STORES	アメリカ	食品・生活必需品小売り	0.92%	0.94%
合計			12.76%	13.03%

・ベンチマーク (BM) の比率は2008年11月27日時点の時価をもとに月末の対顧客電信相場仲値で円換算したものです。

組入上位10業種

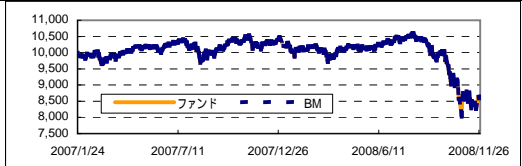
業種	ファンド	BM
1 エネルギー	13.81%	14.10%
2 医薬品・バイオテクノロジー・ライフサイエンス	9.06%	9.25%
3 銀行	7.56%	7.80%
4 資本財	6.98%	7.13%
5 食品・飲料・タバコ	6.39%	6.54%
6 素材	5.35%	5.47%
7 公益事業	5.27%	5.40%
8 電気通信サービス	5.16%	5.27%
9 各種金融	4.67%	4.78%
10 テクノロジー・ハードウェアおよび機器	4.64%	4.74%
合計	68.90%	70.47%

組入上位10カ国

国名	ファンド	BM
1 アメリカ	56.00%	57.16%
2 イギリス	10.72%	10.99%
3 フランス	5.40%	5.52%
4 カナダ	4.30%	4.40%
5 ドイツ	4.19%	4.28%
6 スイス	4.05%	4.13%
7 オーストラリア	2.83%	2.90%
8 スペイン	2.09%	2.20%
9 イタリア	1.87%	1.91%
10 オランダ	1.20%	1.23%
合計	92.66%	94.72%

ステート・ストリート外国債券インデックス・マザー・ファンド

ベンチマーク (BM) : シティグループ世界国債インデックス(除く日本、ヘッジなし・円ベース) **純資産総額:** 596,133 百万円
比率は、純資産総額比となります。



・2007年1月24日を10,000として指数化しています。

騰落率

ファンド	過去1ヵ月	過去3ヵ月	過去6ヵ月	過去1年	過去3年	設定来
ファンド	0.28%	16.59%	15.07%	16.01%	-	13.65%
ベンチマーク	0.26%	16.60%	15.01%	16.01%	-	13.60%
差	0.03%	0.01%	0.05%	0.00%	-	0.05%

・設定以来の騰落率は、2007年1月24日を起点として計算しています。

組入上位10銘柄

組入銘柄数: 383 銘柄

銘柄	通貨	クーポン	償還日	ファンド	BM
1 アメリカ国債	米ドル	4.250%	2010年10月15日	1.03%	0.16%
2 アメリカ国債	米ドル	4.875%	2012年6月30日	0.83%	0.20%
3 ドイツ国債	ユーロ	5.000%	2011年7月4日	0.80%	0.41%
4 イギリス国債	ポンド	4.750%	2038年12月7日	0.76%	0.38%
5 アメリカ国債	米ドル	4.000%	2010年3月15日	0.76%	0.18%
6 ドイツ国債	ユーロ	5.375%	2010年1月4日	0.74%	0.35%
7 アメリカ国債	米ドル	3.875%	2010年5月15日	0.72%	0.20%
8 アメリカ国債	米ドル	4.500%	2010年5月15日	0.71%	0.19%
9 ドイツ国債	ユーロ	5.250%	2011年1月4日	0.70%	0.41%
10 イタリア国債	ユーロ	4.250%	2009年11月1日	0.67%	0.00%
合計				7.72%	2.49%

・「クーポン」とは、債券の額面に対して毎年受け取れる利息の割合のことです。

・ベンチマーク (BM) の比率は2008年11月27日時点の時価をもとに月末の対顧客電信相場仲値で円換算したものです。

組入上位10カ国

国名	ファンド	BM
1 アメリカ	31.49%	31.64%
2 ドイツ	12.70%	12.72%
3 イタリア	11.99%	11.98%
4 フランス	10.53%	10.56%
5 イギリス	8.73%	8.77%
6 スペイン	4.13%	4.12%
7 ベルギー	3.35%	3.35%
8 オランダ	2.66%	2.65%
9 ギリシャ	2.57%	2.58%
10 カナダ	2.30%	2.30%
合計	90.44%	90.66%

利回り・残存年限

	ファンド	BM	差
平均権利利回り	3.00%	2.99%	0.00%
平均クーポン	4.70%	4.57%	0.13%
平均残存期間	8.44	8.39	0.05
修正デュレーション	6.14	6.14	0.00

・「権利利回り」とは、個別の債券等を満期まで保有した場合の権利利回りを加重平均したものです。あくまで、計算日時点の評価にもとづくものであり、売却や償還による差損等を考慮したものではありません。

・「修正デュレーション」とは、債券価格の弾力性を示す指標として用いられ、金利の変化に対する債券価格の変動率を示します。

・上記の属性は2008年11月27日時点のものです。

・表示桁未満の数値がある場合、四捨五入で処理しております。

[引受保険会社]

アクサ生命保険株式会社

〒108-8020 東京都港区白金1 7 3

TEL:0120 375 193

アクサ生命 http://www.axa.co.jp/life/

保証金額付特別勘定年金特約(終身型)付変額個人年金保険(06)のリスク及び諸費用について

【投資リスクについて】

この保険は積立金額および年金額等が特別勘定資産の運用実績に応じて変動(増減)するしくみの変額個人年金保険です。特別勘定資産の運用は、投資信託を利用して国内外の株式・公社債等で行なっており、株式および公社債の価格変動と為替変動等に伴う投資リスクがあります。特別勘定資産の運用実績が積立金額に直接反映されますので、運用実績によっては、ご契約を解約した場合の払い戻し金額等が一時払保険料等を下回る場合があります。

【諸費用について】

ご契約者等にご負担いただくこの保険の費用は、次のとおりです。

【ご契約時】

項目	費用	ご負担いただく時期
契約初期費用	ご契約の締結等に必要な費用	一時払保険料に対して 5.0% 特別勘定に繰り入れる際に、一時払保険料から控除します。

【積立期間中および年金支払期間中】

項目	費用	ご負担いただく時期
保険契約管理費	既払年金累計金額と死亡一時金額の合計金額の最低保証、死亡給付金額の最低保証、災害死亡給付金額のお支払い、ならびに、ご契約の維持等に必要な費用	特別勘定の積立金額に対して 年率2.3% 毎日、特別勘定の積立金額から控除します。
運用関係費	特別勘定の運用等に必要な費用	投資信託の純資産額に対して 年率0.2625%程度(税抜0.25%程度)* 特別勘定にて利用する投資信託において、毎日、投資信託の純資産額から控除します。

* 運用関係費は、主に利用する投資信託の信託報酬の他、信託事務の諸費用等、有価証券の売買委託手数料および消費税等の税金等の諸費用が含まれますが、これらの諸費用は運用資産額や取引量等によって変動するため、費用の発生前に具体的な金額や計算方法を記載することが困難であり、表示することができません。

* 運用関係費は、運用手法の変更・運用資産額の変動等の理由により、将来変更される可能性があります。

【一般勘定で運用する年金の支払期間中】 年金の種類を変更した場合や「年金払特約(06)」により年金としてお受け取りいただく場合です。

項目	費用	ご負担いただく時期
年金管理費	年金のお支払いや管理等に必要な費用	年金額に対して 1.0%* 年金支払日に控除します。

* 年金管理費は、将来変更となる可能性があります。

この商品にかかる費用の合計額は「契約初期費用」、「保険契約管理費」、「運用関係費」の合計額となります。一般勘定で運用する年金の支払期間中は、他に年金管理費がかかります。

【その他の留意事項について】

受取総額保証金額(終身型)

受取総額保証金額の最低保証は、年金を特別勘定終身年金でお受け取りいただく場合に限られます。特別勘定終身年金以外の方法でお受け取りいただく場合や、積立期間中にご契約を解約される場合、もしくは年金受取期間中に積立金額を一括でお受け取りいただく場合には、お受け取りになる金額が一時払保険料を下回る場合があります。

【引受保険会社】

アクサ生命保険株式会社

〒108-8020 東京都港区白金1 17 3

TEL:0120 375 193

アクサ生命 ☎-4A'-3' <http://www.axa.co.jp/life/>