

5年計画

保証金額付特別勘定年金特約(定期Ⅰ型)付変額個人年金保険(06)
保証金額付特別勘定年金特約(定期Ⅱ型)付変額個人年金保険(06)

2016年度 特別勘定の現況 (世界分散型3ODI)

決算のお知らせ

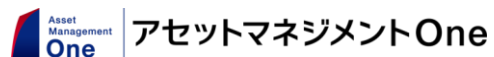
ご契約者の皆様へ

日ごろは格別のお引き立てを頂き、誠に有り難く御礼申し上げます。
さて、弊社は去る3月31日に決算を迎えましたので、ここに特別勘定の運用状況をご報告申し上げます。
今後とも何卒ご愛顧の程よろしくお願い申し上げます。

ホームページアドレス <http://www.axa.co.jp/>
お問い合わせ先 **0120-375-193**
<受付時間> 月～金 9:00～19:00
土 9:00～17:00
(日・祝日、年末年始の当社休業日を除く)

【利用する投資信託の委託会社】

アセットマネジメントOne株式会社



2016年10月1日にDIAMアセットマネジメント株式会社、みずほ信託銀行株式会社の資産運用部門、みずほ投信投資顧問株式会社及び新光投信株式会社(以下、総称して「統合4社」)は統合し、「アセットマネジメントOne株式会社」として発足しました。
アセットマネジメントOneはグローバルな運用会社としての飛躍を目指して、統合4社が長年にわたって培ってきた資産運用に係わる英知を結集し、資産運用のプロフェッショナルとして、お客さまに最高水準のソリューションを提供していきます。
独立性・透明性の高い経営体制を構築し、お客さまの利益を最優先に考え、もっとも高いレベルで「お客さまの大切な資産運用を預かる者」として責任を全うする、フィデューシャリーNo.1を目指していきます。

- ・当保険商品は特別勘定で運用を行います。特別勘定の主たる運用手段として投資信託を用いますが、投資信託ではありません。
- ・当資料は、特別勘定の運用状況等を開示するためのものであり、生命保険の募集を目的としたものではありません。
- ・当資料は、各種の信頼できると考えられる情報源から取得した情報に基づき作成した部分を含んでおりますが、その部分の正確性・完全性については、これを保証するものではありません。
- ・当資料中の運用実績に関するいかなる内容も過去の実績であり、将来の運用成果を示唆あるいは保証するものではありません。
また、予告なしに当資料の内容が変更、廃止される場合がありますのであらかじめご承知おきください。
- ・商品内容の詳細については「ご契約のしおり・約款」、「特別勘定のしおり」等をあわせてご覧ください。
- ・当資料に記載されている各表にある金額、比率、資産構成等はそれぞれの項目を四捨五入等していますので、合計等と合致しないことがあります。

変額個人年金保険 (06)

特別勘定の現況 (2016年度)

- 当ページは、各種の信頼できると考えられる情報源から取得した情報に基づき、アクサ生命保険株式会社が作成し提供するものです。情報の内容に関しては万全を期しておりますが、その正確性・完全性については、これを保証するものではありません。

運用環境

【日本株式市場】

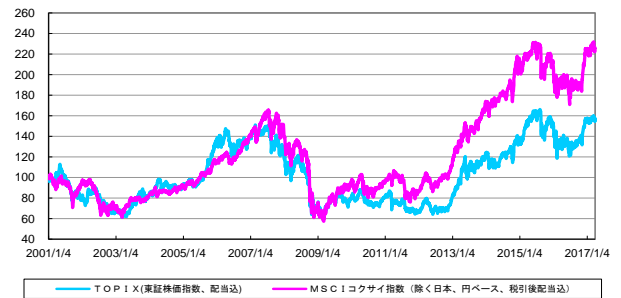
日本株式市場は上昇しました。年度末の東証株価指数(TOPIX)は前年度末比+12.28%の1,512.60ポイント(前年度末1,347.20ポイント)となりました。年度の前半は、6月末に英国の国民投票でEU(欧州連合)離脱派が勝利したことを受けて急落する局面があり、一時1,200ポイントを下回りました。年度の後半は、11月初旬に米大統領選挙でトランプ氏が勝利したことを受けて急落する局面がありましたが、米新政権の政策への期待などから市場は上昇し、1,500ポイントを超えました。1月に米新政権が発足すると、政策運営への不透明感と期待とが錯綜し、その後はもみ合う展開となりました。

【外国株式市場】

米国株式市場は上昇しました。年度末のNYダウ工業株30種は前年度末比+16.84%の20,663.22ドル(前年度末17,685.09ドル)となりました。年度の前半は、6月末に英国の国民投票の結果などを受けて急落する局面があり、一時17,000ドル近辺まで下落しましたが、買戻しの動きと堅調な経済指標から上昇に転じました。年度の後半は、11月初旬に米大統領選挙でトランプ氏が勝利したことを受けて、米新政権の政策への期待などから市場は大幅に上昇しました。その後、米新政権の政策運営への不透明感から軟調に推移する場面もありましたが、3月には21,169.11ドルを付け、期を通じては上昇して終わりました。欧州株式市場は上昇しました。市場別の年間の騰落率は、独DAX指数+23.55%、英FTSE100指数+18.59%、仏CAC40指数+16.82%となりました。6月末の英国の国民投票の結果などを受けて急落する局面がありましたが、年度の後半には、米国株式市場に連れて上昇しました。

日本と外国の株式市場の推移

*下記グラフは2001年1月4日を100として指数化しています。

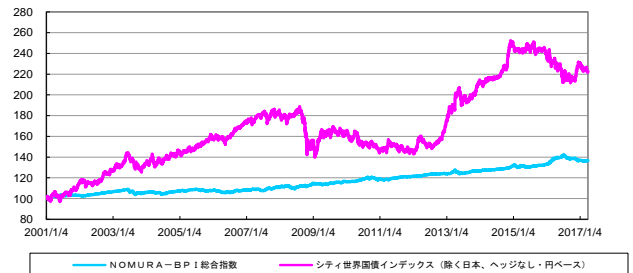


【日本債券市場】

日本債券市場は、10年国債の金利が上昇(価格は下落)し、年度末には0.065%(前年度末△0.050%)となりました。年度の前半は、4月から6月にかけて日銀の追加金融緩和期待への高まりなどを背景に、金利は低下基調で推移しました。6月末の英国の国民投票の結果などを受けて金利は更に低下し、△0.300%となる場面がありました。その後、7月から8月にかけて、財務相が40年国債増発の検討を表明したことなどから金利は上昇に転じ、9月には日銀が「長短金利操作付き量的金融緩和」の導入を発表したことなどを受けて、0%近辺で推移しました。年度の後半は、米新政権の政策への期待などから米国金利が上昇したことによって国内金利も上昇しました。

日本と外国の債券市場の推移

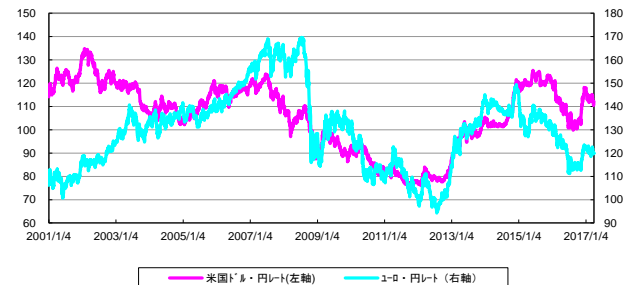
*下記グラフは2001年1月4日を100として指数化しています。



【外国債券市場】

米国債券市場は、10年国債の金利が上昇(価格は下落)し、年度末には2.387%(前期末1.769%)となりました。年度の前半は、6月末に、英国の国民投票の結果などを受けて金利は急低下する局面があり、一時1.3%近辺まで低下しました。年度の後半は、11月初旬に米大統領選挙でトランプ氏が勝利したことを受けて、米新政権の政策への期待、インフレ率上昇の観測、さらには、FOMC(連邦公開市場委員会)で1年ぶりの利上げが決まったことなどを背景に金利は上昇しました。その後は、金利上昇への期待と、新政権の政策運営への不透明感から揉み合いました。年度中に、FRB(米連邦準備制度理事会)による、FF(フェデラル・ファンド)金利の誘導目標引き上げが2回行われ、計0.500%引き上げの年0.750~1.000%となりました。欧州債券市場は、独10年国債の金利が上昇(価格は下落)し、年度末には0.328%(前年度末0.153%)となりました。年度の前半は、EUが域内の景気・物価見通しを下方修正したこと、英国の国民投票の結果などから金利は低下し、△0.2%を下回りました。年度の後半は、米新政権の政策への期待、インフレ率上昇の観測などを背景に金利は上昇し、0.5%超となることもありました。ECB(欧州中央銀行)の政策金利は据え置かれ、年0.000%となっています。

外国為替市場の推移



【外国為替市場】

米ドル/円相場は、円高米ドル安となり、年度末には112.19円(前年度末112.68円)となりました。年度の前半は、米国の早期利上げ観測の後退、英国の国民投票の結果などを受けて円高で推移し、100円近辺の水準となることがありました。期の後半は、11月初旬に米大統領選挙でトランプ氏が勝利したことを受けて、米新政権への期待からドルが買われました。その後も、12月には堅調な米景気指標や、FOMCで1年ぶりの利上げが決まったことなどを背景に円安が進行し、118.18円を付きました。年度末に向けて米国の金利上昇への期待と米新政権の政策運営への不透明感から揉み合い、円高米ドル安で推移しました。ユーロ/円相場は、円高ユーロ安となり、期末には119.79円(前期末127.70円)となりました。期の前半は、英国の国民投票の結果などを受けて円高に推移し、一時111.22円となりました。期の後半は、11月初旬に米大統領選挙でトランプ氏が勝利したことを受けて、円、ユーロとも対ドルで下落しましたが、円の下落幅がユーロよりも大きかったことなどから、対ユーロで円安基調となりました。期末に向けて欧州における反EUの政治リスクへの懸念と欧州の金利上昇との間で揉み合いましたが、期を通じては円高ユーロ安となりました。

出所：株式会社三菱東京UFJ銀行の対顧客電信相場仲値

変額個人年金保険 (06)

特別勘定の現況 (2016年度)

・特別勘定資産は、投資信託を利用している部分の他に、保険契約の異動等に備える部分を加えたものとなります。後者の部分については、利用する投資信託の委託会社の裁量の範囲外となります。

特別勘定の運用方針および運用状況 [2017年3月末日現在]

特別勘定名	特別勘定の運用方針
世界分散型3ODI	当特別勘定は、主として国内外の株式および債券を主要投資対象とする投資信託を運用対象としており、次年度も今年度と同様の運用方針で運用します。
利用する投資信託	利用する投資信託の運用方針
DIAM アクサ グローバル バランスファンド30VA (適格機関投資家限定)	<ul style="list-style-type: none"> 当ファンドは、日本および世界の株式、債券などへ分散投資を行い、安定した収益の確保と信託財産の長期的な成長を図ることを目標として運用を行います。投資対象となる各資産の合成インデックスをベンチマークとし、ベンチマークに連動する投資成果を目指します。 基本資産配分比率は下記の通りとなります。当ファンドにおいて、外国債券の資産配分比率である40%のうち、15%相当部分を為替ヘッジします。 <ul style="list-style-type: none"> 国内株式：10% 外国株式：20% 国内債券：30% 外国債券(為替ヘッジなし)：25% 外国債券(為替ヘッジあり)：15% リバランスは、1ヵ月毎(月末時点)に基本資産配分比率に戻すことを原則とします。 当ファンドの主なリスクとして、価格変動リスク、為替リスク、信用リスク、金利変動リスクなどがあります。

■特別勘定の運用コメント (2016年4月1日 - 2017年3月末日)

2016年度のユニットプライスの騰落率は+0.05%となりました。

先述の運用環境下、投資対象となる各資産の合成インデックスをベンチマークとし、ベンチマークに連動する投資成果を目指しました。その結果、ほぼベンチマークに連動する収益率となりました。引き続きベンチマークに連動する収益率が得られるよう、ベンチマーク構成比から大きく乖離しないよう各マザーファンドを組み入れます。

■特別勘定のユニットプライスの推移

※ 特別勘定のユニットプライスは、特別勘定で利用している投資信託の基準価額とは異なります。



特別勘定の ユニットプライス	騰落率(%)		
2017年3月末	104.61	過去1ヵ月	▲ 0.15
2016年12月末	105.61	過去3ヵ月	▲ 0.95
2016年9月末	100.47	過去6ヵ月	4.13
2016年6月末	100.43	過去1年	0.05
2016年3月末	104.56	過去3年	5.66
2015年12月末	106.90	設定来	4.62

- ・世界分散型3ODIの特別勘定のユニットプライスは、特別勘定の設定日(2007年2月13日)を100.00として計算しております。
- ・騰落率は、該当月の月末のユニットプライスに対する今月末のユニットプライスの変動率を表しています。

■特別勘定資産の内訳

項目	世界分散型3ODI	
	金額(千円)	比率(%)
その他有価証券	9,185,058	99.1
現預金・その他	84,565	0.9
合計	9,269,624	100.0

- ・特別勘定で利用している国内投資信託は、いずれも「その他有価証券」の項目に含まれています。
- ・金額の単位未満は切捨てとしました。また、比率については小数点第二位を四捨五入しております。

■特別勘定資産の運用収支状況

項目	金額(千円)
利息配当金収入	145,226
有価証券売却益	—
有価証券評価益	70,161
有価証券償還益 為替差益 その他収益	—
有価証券売却損 有価証券評価損 有価証券償還損 為替差損 その他費用及び損失	—
2,779	
収支差計	212,607

変額個人年金保険 (06) 特別勘定の現況 (2016年度)

・投資信託の運用状況は、利用する投資信託の委託会社による運用報告を、アクサ生命保険株式会社が提供するものであり、内容に関して、アクサ生命保険株式会社は一切責任を負いません。

DIAM アクサ グローバル バランスファンド30VA(適格機関投資家限定)の運用状況

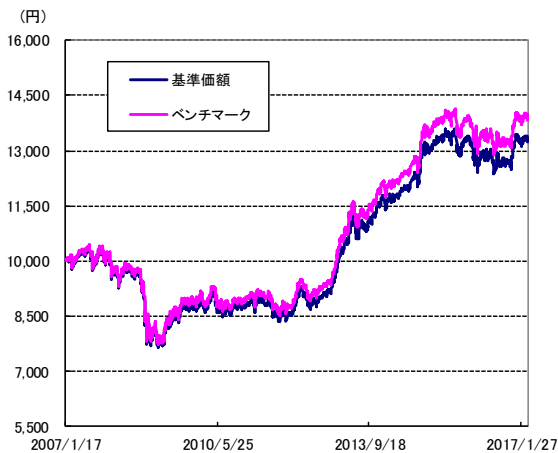
【運用方針】

マザーファンド受益証券への投資を通じ、内外の株式および公社債を実質的な主要投資対象とし、安定した収益の確保と信託財産の長期的な成長を図ることを目標として運用を行います。

■各マザーファンドとベンチマーク

利用する投資信託名	基本資産配分比率		マザーファンド受益証券	委託会社	ベンチマーク
DIAM アクサ グローバル バランスファンド30VA (適格機関投資家限定)	国内株式	10.0%	国内株式パッシブ・ファンド(最適化法)・マザーファンド	アセットマネジメントOne株式会社	東証株価指数 (TOPIX、配当込み)
	国内債券	30.0%	国内債券パッシブ・ファンド・マザーファンド		NOMURA-BPI総合
	外国株式	20.0%	外国株式パッシブ・ファンド・マザーファンド		MSCIコクサイ・インデックス (円換算ベース、配当込み)
	外国債券	40.0%	外国債券パッシブ・ファンド・マザーファンド		シティ世界国債インデックス (除く日本、ヘッジなし・円ベース) ※外国債券の資産配分比率である40%のうち、原則として15%相当部分を為替ヘッジしますので、合成指数の算出に際しては、「シティ世界国債インデックス (除く日本、円ヘッジ・円ベース)」を使用します。

■基準価額の推移



- ※ 基準価額は税引前の分配金を再投資したものと計算していますので、実際の基準価額と異なることがあります。
- ※ 基準価額およびベンチマークは設定日(2007年1月18日)の前日を10,000として表示しております。
- ※ 基準価額は信託報酬控除後です。

■概況

	当月末
基準価額	13,320円
純資産総額(百万円)	17,915

■騰落率

	過去1か月	過去3か月	過去6か月	過去1年	過去3年	設定来
ファンド	0.05%	▲0.40%	5.35%	2.41%	13.36%	33.20%
ベンチマーク	0.10%	▲0.13%	5.59%	2.76%	14.82%	39.35%
差	▲0.05%	▲0.27%	▲0.24%	▲0.35%	▲1.46%	▲6.15%

- ※ 投資信託の騰落率は、分配金(税引前)を再投資したものと計算しています。
- また、投資信託の騰落率と実際の投資家利回りは異なります。

■資産構成

	基本資産配分比率	当投資信託の資産構成
国内株式	10.00%	9.84%
国内債券	30.00%	29.75%
外国株式	20.00%	20.16%
外国債券	40.00%	38.70%
現金等	—	1.54%
合計	100.00%	100.00%

- ※ 当投資信託の資産構成は、純資産総額に対する比率です。
- ※ 計理処理の仕組み上、直近の追加設定分が反映されないことなどにより一時的に大幅に乖離したり「現金等」の値がマイナスで表示されることがあります。
- ※ 株式には投資証券、投資信託受益証券及び新株予約権証券を含む場合があります。

○当資料は、アセットマネジメントOne株式会社が作成したものです。○当資料は情報提供を目的とするものであり、投資家に対する投資勧誘を目的とするものではありません。○投資信託は、実質的に株式や債券等の値動きのある有価証券(外貨建資産には為替リスクもあります)に投資をしますので、市場環境、組入有価証券の発行者にかかる信用状況等の変化により基準価額は変動します。このため、購入金額について元本保証および利回り保証のいずれもありません。○当資料は、アセットマネジメントOne株式会社が信頼できると判断したデータにより作成しておりますが、その内容の完全性、正確性について、同社が保証するものではありません。また掲載データは過去の実績であり、将来の運用成果を保証するものではありません。○当資料に記載されている運用実績は税引前分配金を再投資したものとする基準価額の変化を示したものであり、税金および手数料は計算に含まれておりません。○当資料における内容は作成時点のものであり、今後予告なく変更される場合があります。○投資信託は1. 預金等や保険契約ではありません。また、預金保険機構および保険契約者保護機構の保護の対象ではありません。加えて証券会社を通して購入していない場合には投資者保護基金の対象にもなりません。2. 購入金額については元本保証および利回り保証のいずれもありません。3. 投資した資産の価値が減少して購入金額を下回る場合がありますが、これによる損失は購入者が負担することとなります。

変額個人年金保険(06)の投資リスク及び諸費用について

【投資リスクについて】

この保険は積立金額および年金額等が特別勘定資産の運用実績に応じて変動(増減)するしくみの変額個人年金保険です。特別勘定資産の運用は、投資信託を利用して国内外の株式・公社債等で行なっており、株式および公社債の価格変動と為替変動等に伴う投資リスクがあります。特別勘定資産の運用実績が積立金額に直接反映されますので、運用実績によっては、ご契約を解約した場合の払いもどし金額等が一時払保険料等を下回る場合があります。

【諸費用について】

この商品にかかる費用の合計額は、下記の各費用の合計額となります。

〈ご契約時〉

項目	費用	ご負担いただく時期
契約初期費	一時払保険料に対して 5.0%	特別勘定に繰り入れる際に、一時払保険料から控除します。

〈積立期間中および年金支払期間中〉

項目	費用	ご負担いただく時期
保険契約関係費	特別勘定の積立金額に対して 年率2.3%	積立金額に対して左記割合(率)を乗じた金額の1/365を、毎日、特別勘定の積立金額から控除します。
運用関係費	投資信託の純資産総額に対して 年率0.324%程度 (税抜:0.30%程度) ^{※1}	特別勘定にて利用する投資信託における純資産総額に対して左記割合(率)を乗じた金額の1/365を、毎日、投資信託の純資産総額から控除します。

※1 運用関係費は、主に利用する投資信託の信託報酬率を記載しています。

信託報酬の他、信託事務の諸費用等、有価証券の売買委託手数料及び消費税等の税金等の諸費用がかかりますが、これらの諸費用は運用資産額や取引量等によって変動するため、費用の発生前に具体的な金額や計算方法を記載することが困難であり、表示することができません。また、特別勘定がその保有資産から負担するため、基準価額に反映することとなります。

したがって、お客さまはこれらの諸費用を間接的に負担することとなります。

これらの運用関係費は、特別勘定の廃止もしくは統合・運用協力会社の変更・運用資産額の変動等の理由により、将来変更される可能性があります。

〈一般勘定で運用する年金の支払期間中〉

「年金払特約(06)」により年金をお受け取りいただく場合を含みます。

項目	費用	ご負担いただく時期
年金管理費	年金額に対して 1.0% ^{※2}	年金支払日に責任準備金から控除します。

※2 年金管理費は、将来変更される可能性があります。

【その他の留意事項について】

■受取総額保証金額(定期型)

受取総額保証金額の最低保証は、据置期間(5年～17年)と特別勘定年金受取期間(3年～15年)の合計期間が20年である場合に限られます。積立期間中にご契約を解約される場合、もしくは年金受取期間中に積立金額を一括でお受け取りいただく場合には、お受け取りになる金額が一時払保険料を下回る場合があります。