

アクサ生命の変額個人年金保険

# 5年計画

保証金額付特別勘定年金特約(定期Ⅰ型)付変額個人年金保険(06)  
保証金額付特別勘定年金特約(定期Ⅱ型)付変額個人年金保険(06)

## 特別勘定（世界分散型3ODI） 月次運用レポート

### 2012年3月

設定・運用は  
DIAMアセットマネジメント 

#### 【利用する投資信託の委託会社】 DIAMアセットマネジメント株式会社

1999年に第一ライフ投信投資顧問、興銀NWアセットマネジメント、日本興業投信の3社が合併して発足しました。競争力のある運用ノウハウ・人材を結集し、高品質な商品およびサービスをご提供しています。

- ・アクサ生命保険株式会社の「保証金額付特別勘定年金特約(定期Ⅰ型)/(定期Ⅱ型)付変額個人年金保険(06)」は、特別勘定で運用を行う保険商品です。
- ・特別勘定の主たる運用手段として投資信託を用いますが、投資信託ではありません。
- ・当資料は、アクサ生命保険株式会社の「保証金額付特別勘定年金特約(定期Ⅰ型)/(定期Ⅱ型)付変額個人年金保険(06)」の運用状況等を開示するためのものであり、生命保険の募集を目的としたものではありません。
- ・当資料は、各種の信頼できると考えられる情報源から取得した情報に基づき作成した部分を含んでおりますが、その部分の正確性・完全性については、これを保証するものではありません。
- ・当資料中の運用実績に関するいかなる内容も過去の実績であり、将来の運用成果を示唆あるいは保証するものではありません。
- ・また、予告なしに当資料の内容が変更、廃止される場合がありますのであらかじめご承知おきください。
- ・商品内容の詳細については「契約締結前交付書面(■契約概要、■注意喚起情報)」、「商品パンフレット」、「ご契約のしおり・約款」、「特別勘定のしおり」をあわせてご覧ください。
- ・当資料に記載されている各表にある金額、比率、ファンドの資産構成等はそれぞれの項目を四捨五入等をしているので、合計等と合致しないことがあります。

**保証金額付特別勘定年金特約（定期Ⅰ型）付変額個人年金保険（06）**  
**保証金額付特別勘定年金特約（定期Ⅱ型）付変額個人年金保険（06）**  
**特別勘定の月次運用レポート（2012年3月）**

- ・当資料中の運用実績に関するいかなる内容も過去の実績であり、将来の運用成果を示唆あるいは保証するものではありません。また、予告なしに当資料の内容が変更、廃止される場合がありますのであらかじめご承知おください。
- ・当ページは、各種の信頼できると考えられる情報源から取得した情報に基づき、アクサ生命保険株式会社が作成し提供するものです。情報の内容に関しては万全を期しておりますが、その正確性・完全性については、これを保証するものではありません。

**運用環境 [ 2012年3月 ]**

**【日本株式市場】**

日本株式市場は、上昇し、TOPIX(東証株価指数)は前月末比+2.20%の854.35ポイントで終了しました。  
 上旬は、中国が2012年経済成長率の目標を下げ、中国経済の先行き懸念が強まったことなどから下落して始まりました。しかし中旬にかけては、民間投資家の参加によるギリシャ債務削減交渉がまとまり、欧州債務問題への懸念が一服したことに加え、米国景気の回復期待や円安が進行し、国内企業の業績回復期待が高まったことなどから、上昇に転じました。下旬にかけては、欧州や中国景気の先行き懸念が株価の重石となる一方、FRB(米連邦準備制度理事会)による追加的な金融緩和への期待などを背景に横ばいに推移しました。  
 業種別(東証33業種)では、売り上げ回復が期待される「小売業」(前月末比+7.55%)が最も上昇した一方、原油価格の上昇が一服したことから「鉱業」(同▲3.04%)が最も下落しました。

**【外国株式市場】**

米国株式市場は、上旬は、ギリシャの債務交換に対する懸念などから下落する局面もありましたが、その後、交渉が進展したことや、FOMC(米連邦公開市場委員会)で景気判断を上方修正したことなどを背景に上昇しました。下旬にかけては、欧州や中国景気の先行き懸念が株価の重石となる一方、FRBによる追加的な金融緩和への期待などから採み合いで推移し、NYダウは前月末比+2.01%の13,212.04ドルで終了しました。  
 欧州株式市場は、ギリシャの債務交換に対する懸念から下落して始まりましたが、その後、交渉が進展したことが好感され、上昇しました。しかし下旬にかけて、ユーロ圏製造業PMI(購買担当者景気指数)が事前予想を下回り、さらに中国の製造業PMIも悪化したことを受け、世界景気の先行き懸念などから下落基調で推移しました。市場別騰落率は、英FT100が前月末比▲1.76%、仏CAC40が同▲0.83%、独DAXは企業景況感指数が予想外の改善を示したことなどから、同+1.32%となりました。

**【日本債券市場】**

日本債券市場は、ギリシャ債務削減交渉進展への期待や日本株式市場の上昇を受けて、金利は上昇しました。その後、FOMCが景気判断を上方修正したことなどから、米国金利は一時急上昇し、それに連動して国内金利も上昇しました。その後は、欧州や中国景気の先行き懸念や米国金利の上昇に一服感が出てきたことなどから、低下基調で推移しました。新発10年国債利回りは0.985%となりました(前月末は0.955%)。  
 日銀は、政策金利を据え置き、年0~0.1%程度を維持しました。無担保コール(翌日物)は0.1%程度の水準で推移しました。

**【外国債券市場】**

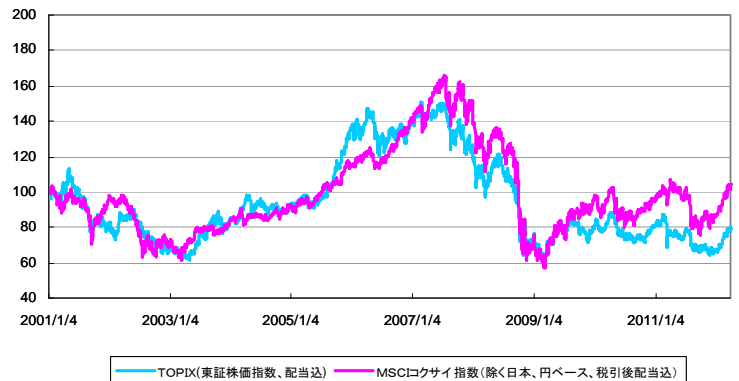
米国債券市場は、FOMCで景気判断を上方修正したことなどを受けて追加的な金融緩和への期待が後退したことなどから、中旬にかけて金利は上昇しました。下旬にかけて、米国や中国の経済指標が市場予想を下回ったことなどが買い材料になり、金利は低下基調となりましたが、米10年国債利回りは、月末には2.209%で終了しました(前月末は1.971%)。  
 欧州債券市場は、ギリシャの債務交換に対する懸念から金利は低下して始まったものの、交渉が進展したことから上昇に転じました。下旬にかけては、ユーロ圏製造業PMIが事前予想を下回ったことを受け、欧州景気の先行き懸念などから低下し、独10年国債利回りは、月末には1.794%となりました(前月末は1.818%)。  
 FRBは、FF(フェデラル・ファンド)金利の誘導目標を据え置き、年0.0~0.25%を維持しました。ECB(欧州中央銀行)は政策金利を据え置き、年1.00%としました。

**【外国為替市場】**

米ドル/円相場は、FOMCで景気判断を上方修正したことなどを受けて、追加的な金融緩和への期待が後退したことから日米金利差が拡大するとの観測が強まり、中旬にかけて円安が進行しました。下旬には、米国の経済指標が市場予想を下回ったことなどが円の買い材料となり、円高基調で推移しましたが、円は対ドルで前月末比1円51銭(▲1.87%)円安ドル高の1ドル=82円19銭となりました。  
 ユーロ/円相場は、ギリシャの債務交換に対する懸念からいったんは円高にふれましたが、その後、交渉が進展したことが好感され、円安で推移しました。下旬にかけて、ユーロ圏製造業PMIが事前予想を下回り、一時円高となったものの、ESM(欧州安定メカニズム)への期待感などから再び円安基調となりました。円は対ユーロで前月末比1円15銭(▲1.06%)円安ユーロ高の1ユーロ=109円80銭となりました。

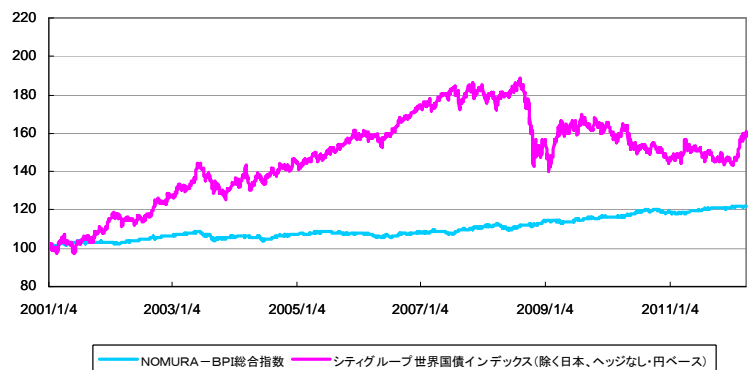
**日本と外国の株式市場の推移**

\*下記グラフは2001年1月4日を100として指数化しています。

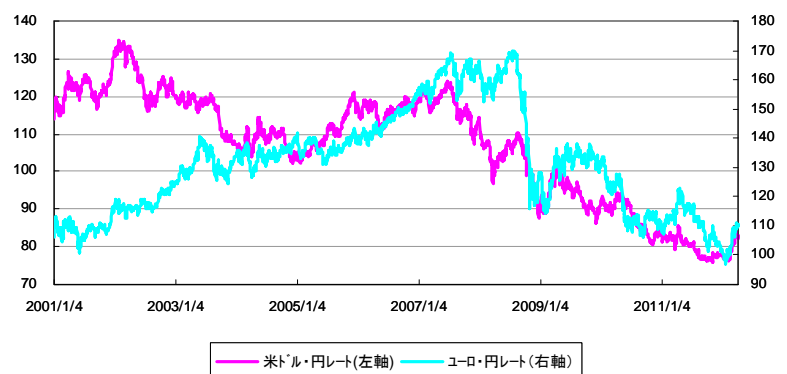


**日本と外国の債券市場の推移**

\*下記グラフは2001年1月4日を100として指数化しています。



**外国為替市場の推移**



出所:株式会社三菱東京UFJ銀行の対顧客電信相場仲値

**【募集代理店】 取扱者(生命保険募集人)**  
 株式会社みずほ銀行

**【引受保険会社】**  
 アクサ生命保険株式会社  
 〒108-8020 東京都港区白金1 17 3  
 TEL: 0120 375 193  
 アクサ生命株式会社 http://www.axa.co.jp/life/

保証金額付特別勘定年金特約（定期Ⅰ型）付変額個人年金保険（06）  
 保証金額付特別勘定年金特約（定期Ⅱ型）付変額個人年金保険（06）  
**特別勘定の月次運用レポート** (2012年3月)

・当資料中の運用実績に関するいかなる内容も過去の実績であり、将来の運用成果を示唆あるいは保証するものではありません。また、予告なしに当資料の内容が変更、廃止される場合がありますのであらかじめご承知おきください。  
 ・特別勘定資産は、投資信託を利用している部分の他に、保険契約の異動等に備える部分を加えたものとなります。後者の部分については、利用する投資信託の委託会社であるDIAMアセットマネジメント株式会社の裁量の範囲外となります。

**特別勘定の運用状況 [2012年3月末日現在]**

特別勘定名	利用する投資信託の運用方針
世界分散型30DI	<ul style="list-style-type: none"> <li>● 当ファンドは、日本および世界の株式、債券などへ分散投資を行い、安定した収益の確保と信託財産の長期的な成長を図ることを目標として運用を行います。投資対象となる各資産の合成インデックスをベンチマークとし、ベンチマークに連動する投資成果を目指します。</li> <li>● 基本資産配分比率は下記の通りとなります。当ファンドにおいて、外国債券の資産配分比率である40%のうち、15%相当部分を為替ヘッジします。                      国内株式：10% 外国株式：20%                      国内債券：30% 外国債券(為替ヘッジなし)：25%                      外国債券(為替ヘッジあり)：15%</li> <li>● リバランスは、1ヵ月毎(月末時点)に基本資産配分比率に戻すことを原則とします。</li> <li>● 当ファンドの主なリスクとして、価格変動リスク、為替リスク、信用リスク、金利変動リスクなどがあります。</li> </ul>
利用する投資信託	
DIAM アクサ グローバル バランスファンド30VA (適格機関投資家限定)	

■特別勘定のユニットプライスの推移

※特別勘定のユニットプライスは、各特別勘定で利用している投資信託の基準価額とは異なります。



特別勘定の ユニットプライス		騰落率(%)	
2012年3月末	81.48	過去1ヵ月	0.74
2012年2月末	80.88	過去3ヵ月	6.90
2012年1月末	77.02	過去6ヵ月	7.80
2011年12月末	76.22	過去1年	0.91
2011年11月末	75.36	過去3年	6.78
2011年10月末	77.68	設定来	▲ 18.52

・世界分散型30DIの特別勘定のユニットプライスは、特別勘定の設定日(2007年2月13日)を100.00として計算しております。  
 ・騰落率は、該当月の月末のユニットプライスに対する今月末のユニットプライスの変動率を表しています。

■特別勘定資産の内訳

項目	世界分散型30DI	
	金額(千円)	比率(%)
その他有価証券	14,004,660	99.5
現預金・その他	77,104	0.5
合計	14,081,764	100.0

・特別勘定で利用している国内投資信託は、いずれも「その他有価証券」の項目に含まれています。  
 ・金額の単位未満は切捨てとしました。また、比率については小数点第二位を四捨五入しております。

【募集代理店】 取扱者(生命保険募集人)  
株式会社みずほ銀行

【引受保険会社】  
 アクサ生命保険株式会社  
 〒108-8020 東京都港区白金1 17 3  
 TEL: 0120 375 193  
 アクサ生命 <http://www.axa.co.jp/life/>

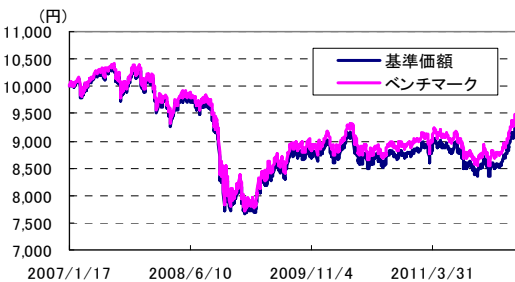
# 保証金額付特別勘定年金特約（定期Ⅰ型）付変額個人年金保険（06） 保証金額付特別勘定年金特約（定期Ⅱ型）付変額個人年金保険（06） 特別勘定の月次運用レポート（2012年3月）

- ・当資料中の運用実績に関するいかなる内容も過去の実績であり、将来の運用成果を示唆あるいは保証するものではありません。また、予告なしに当資料の内容が変更、廃止される場合がありますのであらかじめご承知おください。
- ・特別勘定資産は、投資信託を利用している部分の他に、保険契約の異動等に備える部分を加えたものとなります。後者の部分については、利用する投資信託の委託会社であるDIAMアセットマネジメント株式会社の裁量の範囲外となります。
- ・当ページは、DIAMアセットマネジメント株式会社による運用報告を、アクサ生命保険株式会社が提供するものであり、内容に関して、アクサ生命保険株式会社は一切責任を負いません。

## DIAM アクサ グローバル バランスファンド30VA(適格機関投資家限定)の運用状況 [2012年3月末日現在]

※ここでは、特別勘定で利用している投資信託の基準価額の推移等を記載しております。特別勘定のユニットプライスは、ファンドの基準価額とは異なります。

### 基準価額の推移(税引前分配金再投資)



基準価額は税引前の分配金を再投資したものと計算していますので実際の基準価額と異なることがあります。  
基準価額およびベンチマークは設定日(2007年1月18日)の前日を10,000として表示しております。  
基準価額は信託報酬(年率0.315%(税抜0.3%))控除後です。

### 分配金情報(税引前)

※分配金は1万円当たり

第3期(2009.06.22)	分配金	0円
第4期(2010.06.22)	分配金	0円
第5期(2011.06.22)	分配金	0円
累計分配金		0円

※直近3年分

※分配対象額が少額の場合には、分配を行わない場合があります。

### 当月末基準価額・純資産総額

基準価額	9,222円
純資産総額	29,061百万円
設定日	2007年1月18日
決算日	原則 6月 22日
信託期間	無期限

### ポートフォリオ構成

	実質組入比率	基本資産配分比率	差
国内株式	9.9%	10.0%	-0.1%
国内債券	30.1%	30.0%	0.1%
外国株式	19.7%	20.0%	-0.3%
外国債券	39.4%	40.0%	-0.6%
現金等	0.8%	0.0%	0.8%
合計	100.0%	100.0%	-

※計理処理の仕組み上、直近の追加設定分が反映されないことなどにより、ファンドの実質組入比率と基本資産配分比率が、一時的に大幅に乖離したり「現金等」の比率がマイナスになる場合があります。

※株式には投資証券、投資信託受益証券及び新株予約権証券を含む場合があります。

※外国債券の資産配分比率である40%のうち、15%相当部分を為替ヘッジします。

### 騰落率(税引前分配金再投資)

	1か月 (2012/02/29)	3か月 (2011/12/30)	6か月 (2011/09/30)	1年 (2011/03/31)	3年 (2009/03/31)	5年 (2007/03/30)	設定来 (2007/01/17)
当ファンド	0.94%	7.55%	9.10%	3.28%	14.53%	-7.69%	-7.78%
ベンチマーク	0.93%	7.55%	9.12%	3.59%	16.04%	-5.88%	-5.64%
差	0.01%	-0.00%	-0.02%	-0.31%	-1.51%	-1.81%	-2.14%

※騰落率は税引前の分配金を再投資したものと算出していますので実際の投資家利回りと異なる場合があります。

### ファンドの特色

主な投資対象	主として国内株式パッシブ・ファンド(最適化法)・マザーファンド、国内債券パッシブ・ファンド・マザーファンド、外国株式パッシブ・ファンド・マザーファンドおよび外国債券パッシブ・ファンド・マザーファンドの各受益証券への投資を通じ、国内株式・国内債券・外国株式・外国債券へ投資します。
投資方針	マザーファンド受益証券への投資を通じ、内外の株式および公社債を実質的な主要投資対象とし、安定した収益の確保と信託財産の長期的な成長を図ることを目標として運用を行います。
ベンチマーク	以下の各資産のベンチマークを基本資産配分比率で組入れた合成指数とします。

### 各資産のベンチマーク

【国内株式】	東証株価指数(TOPIX、配当込み)
【国内債券】	NOMURA-BPI総合
【外国株式】	MSCIコクサイ・インデックス(円換算ベース、配当込み)
【外国債券(為替ヘッジなし)】	シティグループ世界国債インデックス(除く日本、ヘッジなし・円ベース)
【外国債券(為替ヘッジあり)】	シティグループ世界国債インデックス(除く日本、円ヘッジ・円ベース)

○当資料は、DIAMアセットマネジメント株式会社が独自に作成したものであり、金融商品取引法により義務づけられた資料ではありません。○当資料はあくまでも情報提供を目的とするものであり、投資家に対する投資勧誘を目的とするものではありません。○投資信託は、実質的に株式や債券等の値動きのある有価証券(外貨建資産には為替リスクがあります)に投資をしますので、市場環境、組入有価証券の発行者に係る信用状況等の変化により基準価額は変動します。このため、購入金額について元本保証及び利回り保証のいずれもありません。○当資料は、DIAMアセットマネジメント株式会社が信頼できると判断したデータにより作成しておりますが、その内容の完全性、正確性について、同社が保証するものではありません。また掲載データはあくまでも過去の実績であり、将来の運用成果を保証するものではありません。投資信託は1. 預金・金融債・保険契約ではありません。また、預金保険機構及び保険契約者保護機構の保護の対象ではありません。また証券会社を通して購入していない場合には投資者保護基金の対象にもなりません。2. 金融機関の預金・金融債あるいは保険契約における保険金額とは異なり、購入金額については元本保証及び利回り保証のいずれもありません。3. 投資した資産の価値が減少して購入金額を下回る場合がありますが、これによる損失は購入者が負担することとなります。

設定・運用は

DIAMアセットマネジメント



【募集代理店】 取扱者(生命保険募集人)  
株式会社みずほ銀行

【引受保険会社】

アクサ生命保険株式会社

〒108-8020 東京都港区白金1 17 3

TEL: 0120 375 193

アクサ生命 <http://www.axa.co.jp/life/>





# 保証金額付特別勘定年金特約（定期Ⅰ型）付変額個人年金保険（06） 保証金額付特別勘定年金特約（定期Ⅱ型）付変額個人年金保険（06） 特別勘定の月次運用レポート（2012年3月）

- 当資料中の運用実績に関するいかなる内容も過去の実績であり、将来の運用成果を示唆あるいは保証するものではありません。また、予告なしに当資料の内容が変更、廃止される場合がありますのであらかじめご承知おきください。
- 特別勘定資産は、投資信託を利用している部分の他に、保険契約の異動等に備える部分を加えたものとなります。後者の部分については、利用する投資信託の委託会社であるDIAMアセットマネジメント株式会社の裁量の範囲外となります。
- 当ページは、DIAMアセットマネジメント株式会社による運用報告を、アクサ生命保険株式会社が提供するものであり、内容に関して、アクサ生命保険株式会社は一切責任を負いません。

## 各マザーファンドの運用状況 [2012年3月末日現在]

※ここでは、特別勘定で利用している投資信託のマザーファンドの基準価額推移等を記載しております。特別勘定のユニットプライスは、ファンドの基準価額とは異なります。

### ◆外国株式パッシブ・ファンド・マザーファンド◆

※比率は組入株式評価額に対する割合です。

※基準価額およびベンチマークは2007年1月17日の値を10,000として指数化しております。  
※ベンチマークは、MSCIコクサイ・インデックス(円換算ベース、配当込み)です。

	1ヵ月 (2012/02/29)	3ヵ月 (2011/12/30)	6ヵ月 (2011/09/30)	1年 (2011/03/31)	3年 (2009/03/31)	5年 (2007/03/30)	設定来 (2007/01/17)
当ファンド	2.33%	17.76%	26.93%	-0.93%	52.58%	-30.54%	-30.84%
ベンチマーク	2.32%	17.76%	26.65%	-0.71%	54.23%	-29.36%	-29.63%
差	0.01%	0.01%	0.29%	-0.22%	-1.65%	-1.18%	-1.21%

純資産総額 286,746 百万円

※設定来の騰落率は2007年1月17日を基準に算出しています。  
■MSCIコクサイ・インデックスは、MSCI Inc.が公表しているインデックスで、当指数に関する著作権、知的所有権その他一切の権利はMSCI Inc.に属しており、また、MSCI Inc.は同指数の内容を変更する権利および公表を停止する権利を有しています。

No	銘柄	国名	業種	比率(%)
1	APPLE INC	アメリカ	コンピュータ・周辺機器	2.51
2	EXXON MOBIL CORP	アメリカ	石油・ガス・消耗燃料	1.83
3	INTL BUSINESS MACHINES CORP	アメリカ	情報技術サービス	1.09
4	MICROSOFT CORP	アメリカ	ソフトウェア	1.08
5	CHEVRON CORP	アメリカ	石油・ガス・消耗燃料	0.94
6	GENERAL ELECTRIC CO	アメリカ	コングロマリット	0.93
7	NESTLE SA-REGISTERED	スイス	食品	0.91
8	AT&T INC	アメリカ	各種電気通信サービス	0.82
9	PROCTER & GAMBLE CO	アメリカ	家庭用品	0.82
10	JOHNSON & JOHNSON	アメリカ	医薬品	0.79

※株式には投資証券、投資信託受益証券及び新株予約権証券を含む場合があります。

### ◆外国債券パッシブ・ファンド・マザーファンド◆

※比率は組入債券評価額に対する割合です。

※基準価額およびベンチマークは2007年1月17日の値を10,000として指数化しております。  
※ベンチマークは、シティグループ世界国債インデックス(除く日本、ヘッジなし・円ベース)です。

	1ヵ月 (2012/02/29)	3ヵ月 (2011/12/30)	6ヵ月 (2011/09/30)	1年 (2011/03/31)	3年 (2009/03/31)	5年 (2007/03/30)	設定来 (2007/01/17)
当ファンド	0.93%	8.60%	9.01%	4.67%	-1.78%	-9.52%	-9.32%
ベンチマーク	0.81%	8.33%	8.28%	4.44%	-1.91%	-9.74%	-9.53%
差	0.12%	0.27%	0.73%	0.23%	0.14%	0.22%	0.21%

純資産総額 384,346 百万円

※設定来の騰落率は2007年1月17日を基準に算出しています。  
■シティグループ世界国債インデックスは、シティグループ・グローバル・マーケット・インクが開発した債券インデックスです。

No	銘柄	通貨	組入比率(%)	残存年数
1	US T N/B 4.0 02/15/14	米ドル	0.93	1.875
2	US T N/B 4.25 11/15/13	米ドル	0.93	1.625
3	US T N/B 1.0 07/15/13	米ドル	0.88	1.292
4	US T N/B 4.75 05/15/14	米ドル	0.83	2.125
5	US T N/B 4.25 08/15/13	米ドル	0.80	1.375
6	US T N/B 0.125 08/31/13	米ドル	0.76	1.417
7	US T N/B 3.5 05/31/13	米ドル	0.72	1.167
8	US T N/B 4.25 11/15/14	米ドル	0.72	2.625
9	US T N/B 2.625 06/30/14	米ドル	0.69	2.250
10	US T N/B 4.25 08/15/14	米ドル	0.67	2.375

通貨	比率
米ドル	41.37%
ユーロ	41.26%
イギリス・ポンド	8.43%
カナダ・ドル	3.03%
オーストラリア・ドル	1.49%
デンマーク・クローネ	0.89%
メキシコ・ペソ	0.88%
ポーランド・ズロチ	0.77%
スウェーデン・クローネ	0.62%
マレーシア・リンギット	0.50%
シンガポール・ドル	0.42%
ノルウェー・クローネ	0.32%
合計	100.00%

	当ファンド	ベンチマーク	差
平均複利回り	1.97%	1.99%	-0.02%
平均クーポン	3.80%	3.41%	0.39%
平均残存期間	8.12	7.97	0.15
修正デュレーション	6.03	6.14	-0.11

※ポートフォリオの状況は純資産総額をもとに計算しております。  
※「複利回り」とは、個別債券等について満期まで保有した場合の複利回りを加重平均したものです。利回りは、計算日時点の評価にもとづくものであり、売却や償還による差損益等を考慮した後のファンドの「期待利回り」を示すものではありません。  
※「クーポン」とは、債券の額面に対して毎年受取る利息の割合のことで表面利率をあらわします。  
※「修正デュレーション」とは、債券価格の弾力性を示す指標として用いられ金利の変化に対する債券価格の変動率を示します。

○当資料は、DIAMアセットマネジメント株式会社が独自に作成したものであり、金融商品取引法により義務づけられた資料ではありません。○当資料はあくまでも情報提供を目的とするものであり、投資家に対する投資勧誘を目的とするものではありません。○投資信託は、実質的に株式や債券等の値動きのある有価証券(外貨建資産には為替リスクもあります)に投資をしますので、市場環境、組入有価証券の発行者に係る信用状況等の変化により基準価額は変動します。このため、購入金額について元本保証及び利回り保証のいずれもありません。○当資料は、DIAMアセットマネジメント株式会社が債権であると判断した一対により作成しておりますが、その内容の完全性、正確性について、同社が保証するものではありません。また掲載行はあくまでも過去の実績であり、将来の運用成果を保証するものではありません。投資信託は1. 預金・金融債・保険契約ではありません。また、預金保険機構及び保険契約者保護機構の保護の対象ではありません。また証券会社を通じて購入していない場合には投資者保護基金の対象にもなりません。2. 金融機関の預金・金融債あるいは保険契約における保険金額とは異なり、購入金額については元本保証及び利回り保証のいずれもありません。3. 投資した資産の価値が減少して購入金額を下回る場合がありますが、これによる損失は購入者が負担することとなります。

設定・運用は  
**DIAMアセットマネジメント**  
ダイアム

【募集代理店】 取扱者（生命保険募集人）  
株式会社みずほ銀行

【引受保険会社】  
アクサ生命保険株式会社  
〒108-8020 東京都港区白金1 17 3  
TEL: 0120 375 193  
アクサ生命 <http://www.axa.co.jp/life/>

# 保証金額付特別勘定年金特約（定期Ⅰ型）付変額個人年金保険（06） 保証金額付特別勘定年金特約（定期Ⅱ型）付変額個人年金保険（06） リスク及び諸費用について

## 【投資リスクについて】

この保険は積立金額および年金額等が特別勘定資産の運用実績に応じて変動(増減)するしくみの変額個人年金保険です。特別勘定資産の運用は、投資信託を利用して国内外の株式・公社債等で行なっており、株式および公社債の価格変動と為替変動等に伴う投資リスクがあります。特別勘定資産の運用実績が積立金額に直接反映されますので、運用実績によっては、ご契約を解約した場合の払い戻し金額等が一時払保険料等を下回る場合があります。

## 【諸費用について】

**!** ご契約者にご負担いただくこの保険の費用は、契約初期費用・保険契約管理費・運用関係費の合計金額となります。なお、年金種類の変更により一般勘定年金を選択された場合には、年金管理費がかかります。

### 特別勘定繰入前に控除される費用

項目	費用	ご負担いただく時期
契約初期費用	一時払保険料に対して <b>5%</b> (例)一時払保険料1,000万円の場合、 <b>50万円</b>	一時払保険料を特別勘定に繰り入れる際に、一時払保険料から控除します。

### 据置期間中に控除される費用

項目	費用	ご負担いただく時期
保険契約管理費	特別勘定の積立金額に対して <b>年率2.3%</b> (例)その日の特別勘定の積立金額が1,000万円の場合、 <b>1日あたり約631円</b>	毎日、特別勘定の積立金額から控除します。
運用関係費*1	投資信託の純資産額に対して <b>年率0.315%程度</b> (税抜き:年率0.30%) (例)その日の投資信託の純資産額が1,000万円の場合、 <b>1日あたり約87円</b>	特別勘定にて利用する投資信託において、毎日、投資信託の純資産額から控除します。

### 年金受取開始日以後に控除される費用(特別勘定年金受取期間中)

項目	費用	ご負担いただく時期
保険契約管理費	特別勘定の積立金額に対して <b>年率2.3%</b> (例)その日の特別勘定の積立金額が1,000万円の場合、 <b>1日あたり約631円</b>	毎日、特別勘定の積立金額から控除します。
運用関係費*1	投資信託の純資産額に対して <b>年率0.315%程度</b> (税抜き:年率0.30%) (例)その日の投資信託の純資産額が1,000万円の場合、 <b>1日あたり約87円</b>	特別勘定にて利用する投資信託において、毎日、投資信託の純資産額から控除します。

### 年金受取開始日以後に控除される費用(年金の種類の変更により一般勘定年金を選択した場合)

\*「年金払特約(06)」により年金をお受け取りいただく場合を含みます。

項目	費用	ご負担いただく時期
年金管理費*2	年金額に対して <b>1.0%</b> (例)年金額が100万円の場合、 <b>1万円</b>	年金受取日に、責任準備金から控除します。

\*1 運用関係費は、主に利用する投資信託の信託報酬率を記載しています。信託報酬の他、お客さまにご負担いただく手数料には、信託事務の諸費用等、有価証券の売買委託手数料および消費税等の税金等の諸費用がかかりますが、これらの費用は運用資産額や取引量などによって変動するため、費用の発生前に具体的な金額や計算方法を記載することが困難であり、表示することができません。また、これらの費用は特別勘定がその保有資産から負担するため、基準価額に反映することとなります。したがって、お客さまはこれらの費用を間接的に負担することとなります。なお、運用関係費は運用手法の変更、運用資産額の変動などの理由により、将来変更される可能性があります。

\*2 年金管理費は、将来変更となる可能性があります。

## 【その他の留意事項について】

### ■受取総額保証金額(定期型)

受取総額保証金額の最低保証は、据置期間(5年~17年)と特別勘定年金受取期間(3年~15年)の合計期間が20年である場合に限られます。積立期間中にご契約を解約される場合、もしくは年金受取期間中に積立金額を一括でお受け取りいただく場合には、お受け取りになる金額が一時払保険料を下回る場合があります。

【募集代理店】 取扱者(生命保険募集人)  
株式会社みずほ銀行

【引受保険会社】  
アクサ生命保険株式会社  
〒108-8020 東京都港区白金1 17 3  
TEL: 0120 375 193  
アクサ生命株式会社 <http://www.axa.co.jp/life/>