変額保険
グローバルミックス

【引受保険会社】

アクサ生命保険株式会社

redefining / standards

〒108-8020 東京都港区日金1-17-3

四半期運用レポート

2010年10月～2010年12月

【利用する投資信託の委託会社】

アクサ・ローゼンバーグ証券投信投資顧問株式会社

アクサ・ローゼンバーグは、マルチ・エクスパートによる資産運用業務をグローバルに展開するアクサ・インベストメント・マネージャーズの日本法人として、機関投資家の資金や投資信託の運用を行う資産運用会社です。1987年の日本進出以来、ファンダメンタルズ情報と最新の運用テクノロジーを結合することにより、一貫した投資哲学に基づく株式のアクティブ運用を行うとともに、債券、オルタナティブ投資商品といった幅広い投資家のニーズに応える高品質な運用商品を提供しています。

特別勘定の運用方針について

基本資産配分比率	運用方針	利用する投資信託	
		投資信託名	委託会社
株式 50%	日本国債をはじめとする債券及び日本・米国・欧州の株式に分散投資することにより、中長期での資産の安定的な成長をめざします。外貨建資産については、原則として為替ヘッジを行います。 基本資産配分は、株式50%程度、債券50%程度とします。 運用の決定にあたっては、収益性、安全性、流動性に配慮し、運用環境の動向に応じた資産配分を行います。 （特別勘定の運用は、アクサ生命保険株式会社 特別勘定運用部が行います。）	アクサ ローゼンバーグ・日本株式ファンド（A）（適格機関投資家私募）	アクサ・ローゼンバーグ証券投信投資顧問株式会社
		アクサ ローゼンバーグ・日本バリュー株式ファンド（B）（適格機関投資家私募）	
		アクサ ローゼンバーグ・米国株式ファンド（A）（適格機関投資家私募）	
		アクサ ローゼンバーグ・欧州株式ファンド（A）（適格機関投資家私募）	
債券 50%		アクサ ローゼンバーグ・日本債券ファンド（B）（適格機関投資家私募）	

※　特別勘定の運用方針、利用する投資信託および委託会社等の運用協力会社は、将来変更されることがあります。

※　特別勘定には、各種支払等に備え、一定の現金、預金等を保有することがあります。

- アクサ生命保険株式会社の「変額保険」は、特別勘定で運用を行う保険商品です。特別勘定の主たる運用手段として投資信託を用いますが、投資信託ではありません。
- 当資料は、アクサ生命保険株式会社の「変額保険」の運用状況等を開示するためのものであり、生命保険の募集を目的としたものではありません。
- 当資料は、各種の信頼できると考えられる情報源から取得した情報に基づき作成した部分を含んでおりますが、その部分の正確性・完全性については、これを保証するものではありません。
- 当資料中の運用実績に関するいかなる内容も過去の実績であり、将来の運用成果を示唆あるいは保証するものではありません。また、予告なしに当資料の内容が変更、廃止される場合がありますのであらかじめご承知おきください。
- 商品内容の詳細については「リファレンスブック」、「ご契約のしおり・約款」、「特別勘定のしおり」をあわせてご覧ください。
- 当資料に記載されている各表にある金額、比率、資産構成等はそれぞれの項目を四捨五入等していますので、合計等と合致しないことがあります。

変額保険
特別勘定の四半期運用レポート　　（2010年10月～2010年12月）

・当資料中の運用実績に関するいかなる内容も過去の実績であり、将来の運用成果を示唆あるいは保証するものではありません。また、予告なしに当資料の内容が変更、廃止される場合がありますのであらかじめご承知おきください。
・当ページは、各種の信頼できると考えられる情報源から取得した情報に基づき、アクサ生命保険株式会社が作成し提供するものです。情報の内容に関しては万全を期しておりますが、その正確性・完全性については、これを保証するものではありません。

運用環境 ［ 2010年10月～2010年12月 ］

【日本株式市場】

日本株式市場は、上昇しました。TOPIX（東証株価指数）は9月末比＋8．35％上昇の898．80ポイントで終了しました。
10月は、中国が金融引き締め策を発表したことや円高が進行したことなどを嫌気して、売り優勢の展開となりました。しかし、11月には、FRB（米連邦準備制度理事会）による追加金融緩和策の決定を受けて、外国株式市場が堅調に推移したことや円高が一服したことから上昇に転じました。その後も米国景気の回復期待などから堅調な推移が続きました。
業種別（東証33業種）では、証券市況の改善を受けて証券・商品先物取引業（9月末比+23．30％）が最も上昇した一方、業績悪化懸念から水産・農林業（同▲2．80％）が最も下落しました。

【外国株式市場】

米国株式市場は上昇し、NYダウは9月末比＋7．32％上昇の11，577．51ドルで終了しました。
10月は、好調な企業業績やFRBによる追加金融緩和への期待が高まり、上昇しました。その後、中国の利上げ観測や欧州における財政懸念の再燃、朝鮮半島情勢の緊迫化などを背景にリスク回避の動きが強まり、一時下落しました。しかし、12月にかけては、米政府による大型減税の継続や好調な経済指標などを受けた景気回復期待から上昇しました。
欧州株式市場も米国市場同様の動きとなり、上昇しました。市場別騰落率は、英FT100は9月末比＋6．33％上昇、仏CAC40は同＋2．41％上昇、独DAXは同＋11．00％上昇となりました。

【日本債券市場】

日本債券市場は、金利上昇基調で推移し、新発10年国債利回りは1．110％となりました（9月末は0．930％）。
10月上旬に日銀が包括的な金融緩和策を決定し、実質ゼロ金利政策を実施するとしたことなどを好感して、0．84％近辺まで金利は低下しました。11月以降は、米国長期金利が上昇傾向となったことや株価が堅調な推移を続けたことなどから売り優勢の展開が続き、12月中旬には一時1．295％と7ヶ月振りの水準まで上昇しました。12月末にかけては、米国の長期金利の上昇が一服したことなどを受けて買い優勢となり、期末は1．1％近辺に低下しました。
日銀は、10月5日に政策金利である無担保コール翌日物金利の誘導目標を年0．1％から0～0．1％程度に変更しました。
無担保コール（翌日物）は0．1％程度の水準で推移しました。

【外国債券市場】

米国債券市場は、FRBの量的緩和政策やドル安政策に対する米国内外からの批判を受け、量的緩和政策の持続性に懸念が生じたことや、大型減税継続による景気回復期待の高まりなどを背景に金利が上昇し、米10年国債利回りは、12月末は3．294％となりました（9月末は2．510％）。
欧州債券市場は、一時域内周辺国に対する財政懸念が高まり、相対的に安全資産とされる独国債が選好される局面も見られましたが、期を通じて景気回復に対する懸念が後退したことなどを背景に、金利は上昇基調で推移しました。独10年国債利回りは、12月末には2．963％となりました（9月末は2．278％）。
FRBは、FF（フェデラル・ファンド）金利の誘導目標を据え置き、年0．0～0．25％を維持しました。ECB（欧州中央銀行）は政策金利を据え置き、年1．0％を維持しました。

【外国為替市場】

米ドル／円相場は、10月に米国の根強い金融緩和観測や20ヵ国・地域（G20）財務省・中央銀行総裁会議で各国が「通貨安競争回避」に合意したものの具体策が示されなかったことを受け、円高が進行しました。その後、11月には米国長期金利の上昇などからドルが買われる局面もありましたが、米国長期金利の上昇が一服すると再び円高が進行しました。円は対ドルで9月末比2円33銭（＋2．78％）円高ドル安の1ドル＝81円49銭となりました。
ユーロ／円相場は、アイルランドの債務問題をきっかけに欧州の財政懸念が再燃したことから、円高ユーロ安となりました。円は対ユーロで9月末比6円34銭（＋5．55％）円高ユーロ安の1ユーロ＝107円90銭となりました。

日本と外国の株式市場の推移
*下記グラフは2001年1月4日を100として指数化しています。

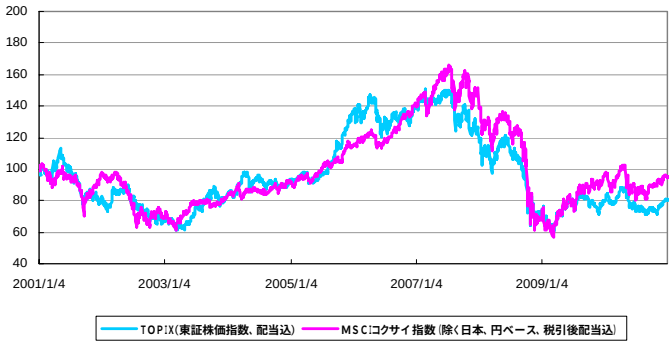

日本と外国の債券市場の推移
*下記グラフは2001年1月4日を100として指数化しています。

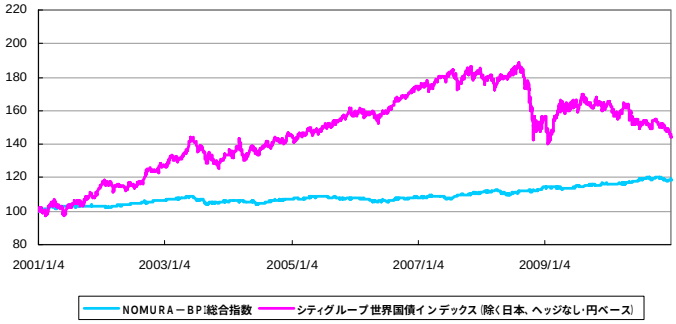

外国為替市場の推移

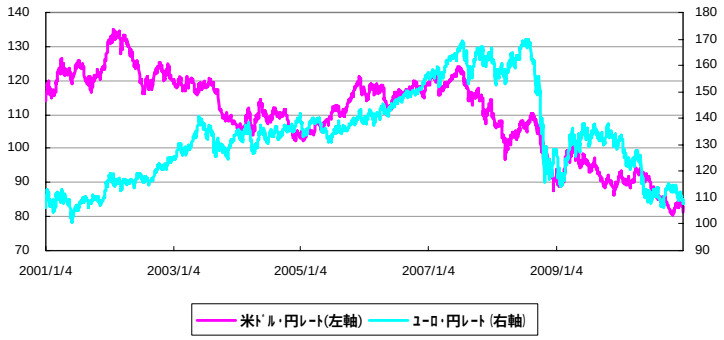

出所：株式会社三菱東京UFJ銀行の対顧客電信相場仲値

【引受保険会社】
アクサ生命保険株式会社
お問合せ先：　カスタマーサービスセンター
Tel 0120-778-133
アクサ生命ホームページ http://www.axa.co.jp/life/

変額保険
特別勘定の四半期運用レポート　（2010年10月～2010年12月）

・当資料中の運用実績に関するいかなる内容も過去の実績であり、将来の運用成果を示唆あるいは保証するものではありません。また、予告なしに当資料の内容が変更、廃止される場合がありますのであらかじめご承知おきください。
・特別勘定資産は、投資信託を利用している部分の他に、保険契約の異動等に備える部分を加えたものとなります。後者の部分については、利用する投資信託の委託会社の裁量の範囲外となります。

特別勘定の運用状況　[2010年12月 末日現在]

■特別勘定のINDEXの推移

※ 特別勘定のINDEXは、特別勘定で利用している投資信託の基準価額とは異なります。

	2010年12月末	2010年11月末	2010年10月末	2010年9月末	2010年8月末	2010年7月末
INDEX	0.877	0.853	0.844	0.843	0.817	0.835
	過去1ヵ月	過去3ヵ月	過去6ヵ月	過去1年	過去3年	設定来
騰落率 (%)	2.90	4.11	6.73	3.55	▲ 10.30	▲ 12.25

※ 特別勘定のINDEXは、２０００年８月１日を１．００として計算しています。
※ 騰落率は、該当月の月末のINDEXに対する当月末のINDEXの変動率を表しています。

■特別勘定資産の内訳

項目		金額 (千円)	比率 (%)
現預金・コールローン		678,410	2.0
その他有価証券		33,801,566	98.0
	アクサ ローゼンバーグ・日本株式ファンド (A)	3,491,306	10.1
	アクサ ローゼンバーグ・日本バリュー株式ファンド (B)	5,254,398	15.2
	アクサ ローゼンバーグ・米国株式ファンド (A)	5,356,489	15.5
	アクサ ローゼンバーグ・欧州株式ファンド (A)	3,588,657	10.4
	アクサ ローゼンバーグ・日本債券ファンド (B)	16,110,713	46.7
合計		34,479,976	100.0

※ 各特別勘定で利用している国内投資信託は、いずれも「その他有価証券」の項目に含まれています。
※ 金額の単位未満は切捨てとしました。また、比率については小数点第二位を四捨五入しています。

■特別勘定の運用コメントおよび今後の運用方針

当期のINDEX騰落率等は上記をご参照願います。
資産配分に関しましては、基本資産配分を概ね維持しております。（株式部分は、日本株式２５%、欧米株式２５%の資産配分といたしました。）
今後も引き続き、運用方針に沿って運用を行う予定ですが、将来の市場環境の変動等により、当該運用方針が変更されることがあります。

【引受保険会社】
アクサ生命保険株式会社
お問合せ先：　カスタマーサービスセンター
Tel 0120-778-133
アクサ生命ホームページ http://www.axa.co.jp/life/

変額保険
特別勘定の四半期運用レポート　（2010年10月～2010年12月）

・当資料中の運用実績に関するいかなる内容も過去の実績であり、将来の運用成果を示唆あるいは保証するものではありません。また、予告なしに当資料の内容が変更、廃止される場合がありますのであらかじめご承知おきください。
・特別勘定資産は、投資信託を利用している部分の他に、保険契約の異動等に備える部分を加えたものとなります。後者の部分については、利用する投資信託の委託会社の裁量の範囲外となります。
・当ページは、利用する投資信託の委託会社による運用報告を、アクサ生命保険株式会社が提供するものであり、内容に関して、アクサ生命保険株式会社は一切責任を負いません。

アクサ ローゼンバーグ・日本株式ファンド（A）（適格機関投資家私募）の運用状況　［ 2010年12月　末日現在 ］

■当投資信託の基準価額の推移

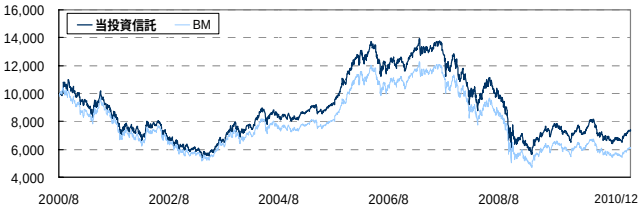

※　投資信託の設定日（2000年8月3日）の前日を10，000として指数化しています。

■利用する投資信託について

【投資信託名】　アクサ ローゼンバーグ・日本株式ファンド（A）（適格機関投資家私募）
【委託会社】　アクサ・ローゼンバーグ証券投信投資顧問株式会社
【運用方針】
マザーファンド受益証券への投資を通じて、実質的に、主として日本の株式を対象に投資を行い、信託財産の中長期的な成長を図ることをめざします。定量スクリーニングによって割安度が高く、かつ成長性の高い銘柄を中心に投資します。

※　当投資信託は、主としてアクサ ローゼンバーグ・日本株式マザー・ファンド受益証券（適格機関投資家私募）に投資します。

■当投資信託の騰落率

	過去1ヵ月	過去3ヵ月	過去6ヵ月	過去1年	過去3年	設定来
投資信託	4.74%	8.98%	8.08%	0.51%	▲34.47%	▲26.84%
BM	4.40%	8.35%	6.82%	▲0.97%	▲39.09%	▲39.38%
差	0.34%	0.63%	1.26%	1.48%	4.62%	12.54%

※　設定来の騰落率は、投資信託の設定日（2000年8月3日）の前日を起点として計算しています。
※　投資信託の騰落率は、分配金（税引前）を再投資したものとして計算しています。
　また、投資信託の騰落率と実際の投資家利回りとは異なります。
※「BM」とは、ベンチマークを指します。ベンチマークは、東証株価指数（TOPIX）*1です。

■マザーファンド受益証券の詳細情報

・比率は、マザーファンド受益証券における純資産総額比となります。

○　業種別構成比率

	業種	ﾏｻﾞｰファンド
1	電気機器	14.29%
2	輸送用機器	12.86%
3	銀行業	8.53%
4	卸売業	6.33%
5	化学	5.82%
6	機械	5.77%
7	電気・ガス業	5.13%
8	情報・通信業	4.73%
9	その他業種	36.20%
10	現金等	0.35%
	合計	100.00%

○　市場別構成比率

	市場	ﾏｻﾞｰファンド
1	東京証券取引所第一部	95.66%
2	大阪証券取引所第一部	3.99%
3	現金等	0.35%
	合計	100.00%

○　組入上位10銘柄

	銘柄	業種	ﾏｻﾞｰファンド
1	トヨタ自動車	輸送用機器	3.45%
2	三菱UFJフィナンシャル・グループ	銀行業	2.92%
3	本田技研工業	輸送用機器	2.66%
4	三井住友フィナンシャルグループ	銀行業	2.17%
5	キヤノン	電気機器	2.00%
6	みずほフィナンシャルグループ	銀行業	1.73%
7	三菱商事	卸売業	1.72%
8	武田薬品工業	医薬品	1.58%
9	ソニー	電気機器	1.57%
10	日本電信電話	情報・通信業	1.48%
	合計		21.29%
	組入銘柄数		273銘柄

※　上記銘柄は、推奨または取得の申込みの勧誘を行うものではありません。

■当投資信託の運用コメントおよび今後の運用方針

投資信託の騰落率は前四半期末比＋8．98%となりました。一方、ベンチマークである東証株価指数（TOPIX）の騰落率は、前四半期末比＋8．35%となりました。当四半期の日本株式市場は、市場の動きと連動した株価の動きを示す銘柄が相対的に上昇する基調にあり、当投資信託はこれらの銘柄をベンチマーク対比で多めに保有していたことはプラスに寄与しました。委託会社独自の業種別ではベンチマーク対比で、上昇した自動車を多めに保有していたことはプラスに寄与しましたが、下落した金属および事務機器を多めに保有していたことはマイナスに寄与しました。一方、個別銘柄ではベンチマーク対比で、下落したフジテック（6406）を多めに保有していたことはマイナスに寄与しましたが、上昇した理想科学工業（6413）および新東工業（6339）を多めに保有していたことはプラスに寄与しました。

当投資信託の運用方針は、わが国の企業の株式から、個別銘柄の市場価格が、適正と考えられる価格に比べて過小に評価されていると判断される「割安株」を選別し、ポートフォリオをベンチマークからの乖離が一定の範囲内に収まるよう構築することで、中・長期的な観点から安定的にベンチマークを上回る運用を目指します。割安株の選別は、独自に開発したシステマティックなモデル（定量分析）を幅広い銘柄に適用し、個別企業の財務諸表および企業収益の変化等の要因からみた割安度に着目して、個別企業を詳細に分析・評価するボトムアップ・アプローチにより行なうことを基本とします。

※　将来の市場環境の変動等により、今後の運用方針通りに運用できないことがあります。

・表示桁未満の数値がある場合、四捨五入で処理しています。　・4ページ～8ページに記載されている「*1～*4」の用語説明は、9ページに記載しています。

【引受保険会社】
アクサ生命保険株式会社
お問合せ先：　カスタマーサービスセンター
Tel 0120-778-133
アクサ生命ホームページ http://www.axa.co.jp/life/

変額保険
特別勘定の四半期運用レポート　（2010年10月～2010年12月）

・当資料中の運用実績に関するいかなる内容も過去の実績であり、将来の運用成果を示唆あるいは保証するものではありません。また、予告なしに当資料の内容が変更、廃止される場合がありますのであらかじめご承知おきください。
・特別勘定資産は、投資信託を利用している部分の他に、保険契約の異動等に備える部分を加えたものとなります。後者の部分については、利用する投資信託の委託会社の裁量の範囲外となります。
・当ページは、利用する投資信託の委託会社による運用報告を、アクサ生命保険株式会社が提供するものであり、内容に関して、アクサ生命保険株式会社は一切責任を負いません。

アクサ ローゼンバーグ・日本バリュー株式ファンド（B）（適格機関投資家私募）の運用状況　［ 2010年12月　末日現在 ］

■当投資信託の基準価額の推移

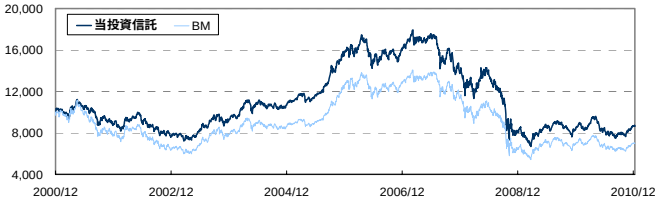

※　投資信託の設定日（2000年12月21日）の前日を10，000として指数化しています。

■利用する投資信託について

【投資信託名】　アクサ ローゼンバーグ・日本バリュー株式ファンド（B）（適格機関投資家私募）
【委託会社】　アクサ・ローゼンバーグ証券投信投資顧問株式会社
【運用方針】
マザーファンド受益証券への投資を通じて、実質的に、主として日本の株式を対象に投資を行い、信託財産の中長期的な成長を図ることをめざします。定量スクリーニングによって割安度が高く、かつ成長性の高い銘柄を中心に積極的に投資します。

※　当投資信託は、主としてアクサ ローゼンバーグ・日本バリュー株式マザー・ファンド受益証券（適格機関投資家私募）に投資します。

■当投資信託の騰落率

	過去1ヵ月	過去3ヵ月	過去6ヵ月	過去1年	過去3年	設定来
投資信託	5.08%	9.36%	9.21%	0.86%	▲38.26%	▲13.56%
BM	4.40%	8.35%	6.82%	▲0.97%	▲39.09%	▲30.29%
差	0.68%	1.01%	2.39%	1.83%	0.83%	16.73%

※ 設定来の騰落率は、投資信託の設定日（2000年12月21日）の前日を起点として計算しています。
※ 投資信託の騰落率は、分配金（税引前）を再投資したものとして計算しています。
また、投資信託の騰落率と実際の投資家利回りとは異なります。
※「BM」とは、ベンチマークを指します。ベンチマークは、東証株価指数（TOPIX）*1です。

■マザーファンド受益証券の詳細情報

・比率は、マザーファンド受益証券における純資産総額比となります。

○　業種別構成比率

	業種	ﾏｻﾞｰファンド
1	輸送用機器	10.89%
2	卸売業	10.06%
3	情報・通信業	8.58%
4	銀行業	8.51%
5	電気機器	8.05%
6	化学	6.86%
7	陸運業	6.32%
8	電気・ガス業	5.87%
9	その他業種	34.50%
10	現金等	0.36%
	合計	100.00%

○　市場別構成比率

	市場	ﾏｻﾞｰファンド
1	東京証券取引所第一部	97.34%
2	大阪証券取引所第一部	1.41%
3	東京証券取引所第二部	0.40%
4	ジャスダック証券取引所	0.39%
5	大阪証券取引所第二部	0.05%
6	名古屋証券取引所第一部	0.01%
7	名古屋証券取引所第二部	0.04%
8	現金等	0.36%
	合計	100.00%

○　組入上位10銘柄

	銘柄	業種	ﾏｻﾞｰファンド
1	三井住友フィナンシャルグループ	銀行業	3.63%
2	みずほフィナンシャルグループ	銀行業	3.23%
3	武田薬品工業	医薬品	3.23%
4	日本電信電話	情報・通信業	3.09%
5	エヌ・ティ・ティ・ドコモ	情報・通信業	3.06%
6	日本たばこ産業	食料品	2.75%
7	日産自動車	輸送用機器	2.74%
8	日立製作所	電気機器	2.54%
9	東日本旅客鉄道	陸運業	2.45%
10	三菱商事	卸売業	2.33%
	合計		29.05%
	組入銘柄数		202銘柄

※　上記銘柄は、推奨または取得の申込みの勧誘を行うものではありません。

■当投資信託の運用コメントおよび今後の運用方針

投資信託の騰落率は前四半期末比＋9．36%となりました。一方、ベンチマークである東証株価指数（TOPIX）の騰落率は、前四半期末比＋8．35%となりました。
当四半期の日本株式市場は、市場の動きと連動した株価の動きを示す銘柄が相対的に上昇する基調にあり、当投資信託はこれらの銘柄をベンチマーク対比で多めに保有していたことはプラスに寄与しました。
委託会社独自の業種別ではベンチマーク対比で、上昇した自動車を多めに保有していたことはプラスに寄与しましたが、下落した金属を多めに保有していたことや上昇したITハードウエアを少なめに保有していたことはマイナスに寄与しました。一方、個別銘柄ではベンチマーク対比で、上昇した小松製作所（6301）を保有していなかったことはマイナスに寄与しましたが、上昇したみずほファイナンシャルG（8411）および三菱ケミカルH（4188）を多めに保有していたことはプラスに寄与しました。
当投資信託の運用方針は、わが国の企業の株式から、個別銘柄の市場価格が、適正と考えられる価格に比べて過小に評価されていると判断される「割安株」を選別し、積極的に投資することで、ベンチマークを中・長期的に上回る運用を目指します。割安株の選別は、独自に開発したシステマティックなモデル（定量分析）を幅広い銘柄に適用し、個別企業の財務諸表および企業収益の変化等の要因からみた割安度に着目して、個別企業を詳細に分析・評価するボトムアップ・アプローチにより行なうことを基本とします。

※　将来の市場環境の変動等により、今後の運用方針通りに運用できないことがあります。

・表示桁未満の数値がある場合、四捨五入で処理しています。　・4ページ～8ページに記載されている「*1～*4」の用語説明は、9ページに記載しています。

【引受保険会社】
アクサ生命保険株式会社
お問合せ先：　カスタマーサービスセンター
Tel 0120-778-133
アクサ生命ホームページ http://www.axa.co.jp/life/

変額保険
特別勘定の四半期運用レポート　（2010年10月～2010年12月）

・当資料中の運用実績に関するいかなる内容も過去の実績であり、将来の運用成果を示唆あるいは保証するものではありません。また、予告なしに当資料の内容が変更、廃止される場合がありますのであらかじめご承知おきください。
・特別勘定資産は、投資信託を利用している部分の他に、保険契約の異動等に備える部分を加えたものとなります。後者の部分については、利用する投資信託の委託会社の裁量の範囲外となります。
・当ページは、利用する投資信託の委託会社による運用報告を、アクサ生命保険株式会社が提供するものであり、内容に関して、アクサ生命保険株式会社は一切責任を負いません。

アクサ ローゼンバーグ・米国株式ファンド（A）（適格機関投資家私募）の運用状況　［ 2010年12月　末日現在 ］

■当投資信託の基準価額の推移

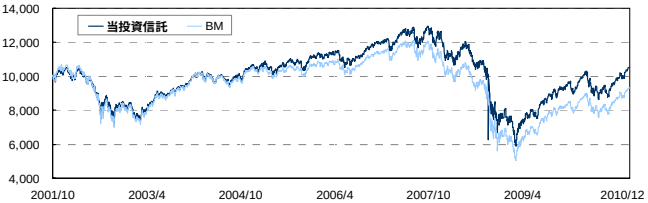

※　投資信託の設定日（2001年10月16日）の前日を10，000として指数化しています。

■利用する投資信託について

［投資信託名］　アクサ ローゼンバーグ・米国株式ファンド（A）（適格機関投資家私募）
［委託会社］　アクサ・ローゼンバーグ証券投信投資顧問株式会社
［運用方針］
マザーファンド受益証券への投資を通じて、実質的に、主として米国の企業が発行する株式を対象に投資を行い、個別銘柄の市場価格が、適正と考えられる価格に比べて過小に評価されていると判断される「割安株」（バリュー株）を選別してポートフォリオを構築することで、ベンチマークを中長期的にみて、安定的に上回る運用をめざします。外貨建資産については、原則として為替ヘッジを行います。

※　当投資信託は、主としてアクサ ローゼンバーグ・米国株式マザー・ファンド受益証券（適格機関投資家私募）に投資します。

■当投資信託の騰落率

	過去1ヵ月	過去3ヵ月	過去6ヵ月	過去1年	過去3年	設定来
投資信託	5.87%	9.67%	19.78%	10.75%	▲15.55%	5.23%
BM	6.01%	9.94%	20.74%	11.49%	▲17.44%	▲6.82%
差	▲0.15%	▲0.27%	▲0.96%	▲0.75%	1.89%	12.05%

※　設定来の騰落率は、投資信託の設定日（2001年10月16日）の前日を起点として計算しています。
※　投資信託の騰落率は、分配金（税引前）を再投資したものとして計算しています。
　　また、投資信託の騰落率と実際の投資家利回りとは異なります。
※　「BM」とは、ベンチマークを指します。ベンチマークは、S＆P500種株価指数*2（為替ヘッジコスト相当分を調整して得たもの／円ベース）です。

■マザーファンド受益証券の詳細情報

・比率は、マザーファンド受益証券における純資産総額比となります。

○　セクター別構成比率

	セクター	ﾏｻﾞｰファンド
1	エネルギー	11.18%
2	ソフトウェア・サービス	9.12%
3	テクノロジー・ハードウェア	8.08%
4	資本財	7.64%
5	医薬品バイオテクノ・ライフ	7.42%
6	各種金融	6.44%
7	ヘルスケア機器・サービス	5.33%
8	食品・飲料・タバコ	5.12%
9	その他業種	38.34%
10	現金等	1.33%
合計		100.00%

○　組入上位10銘柄

	銘柄	国名	セクター	ﾏｻﾞｰファンド
1	EXXON MOBIL CORPORATION	アメリカ	エネルギー	2.92%
2	APPLE INC	アメリカ	テクノロジー・ハードウェア	2.90%
3	INTL BUSINESS MACHINES CORP	アメリカ	ソフトウェア・サービス	2.59%
4	PFIZER INC	アメリカ	医薬品バイオテクノ・ライフ	1.73%
5	CHEVRON CORP	アメリカ	エネルギー	1.71%
6	WAL-MART STORES INC	アメリカ	食品・生活必需品小売	1.64%
7	ORACLE CORPORATION	アメリカ	ソフトウェア・サービス	1.54%
8	HEWLETT-PACKARD CO	アメリカ	テクノロジー・ハードウェア	1.45%
9	MICROSOFT CORP	アメリカ	ソフトウェア・サービス	1.42%
10	MERCK & CO.INC	アメリカ	医薬品バイオテクノ・ライフ	1.35%
合計				19.24%
組入銘柄数				245銘柄

※　上記銘柄は、推奨または取得の申込みの勧誘を行うものではありません。

■当投資信託の運用コメントおよび今後の運用方針

投資信託の騰落率は前四半期末比＋9．67%となりました。一方、ベンチマークであるS＆P500種株価指数（為替ヘッジコスト相当分を調整して得たもの）の騰落率は、前四半期末比＋9．94%となりました。
当四半期の米国株式市場は、市場の動きと連動した株価の動きを示す銘柄が相対的に上昇する基調にあり、当投資信託はこれらの銘柄をベンチマーク対比で多めに保有していたことはプラスに寄与しました。委託会社独自の業種別ではベンチマーク対比で、上昇した石油サービスを少なめに保有していたことはマイナスに寄与しましたが、上昇した機械および輸送を多めに保有していたことはプラスに寄与しました。一方、個別銘柄ではベンチマーク対比で、上昇したORACLE　CORP（ソフトウェア）を多めに保有していたことはプラスに寄与しましたが、下落したDIRECTV（メディア）およびLEXRMARK　INT'L（テクノロジー）を多めに保有していたことはマイナスに寄与しました。
当投資信託の運用方針は、米国企業の株式の中で、個別銘柄の市場価格が、適正と考えられる価格に比べて過小に評価されていると判断される「割安株」を選別してポートフォリオを構築することで、ベンチマークを中長期的に安定的に上回る運用を目指します。割安株の選別は、銘柄選択用クオンツモデル（定量分析）等により、個別企業の財務諸表および企業収益の変化等の要因からみた割安度に着目し、個別企業を詳細に分析・評価するボトムアップ・アプローチにより行なうことを基本とします。

※　将来の市場環境の変動等により、今後の運用方針通りに運用できないことがあります。

・表示桁未満の数値がある場合、四捨五入で処理しています。　・4ページ～8ページに記載されている「*1～*4」の用語説明は、9ページに記載しています。

［引受保険会社］
アクサ生命保険株式会社
お問合せ先：　カスタマーサービスセンター
Tel 0120-778-133
アクサ生命ホームページ http://www.axa.co.jp/life/

変額保険
特別勘定の四半期運用レポート　（2010年10月～2010年12月）

・当資料中の運用実績に関するいかなる内容も過去の実績であり、将来の運用成果を示唆あるいは保証するものではありません。また、予告なしに当資料の内容が変更、廃止される場合がありますのであらかじめご承知おきください。
・特別勘定資産は、投資信託を利用している部分の他に、保険契約の異動等に備える部分を加えたものとなります。後者の部分については、利用する投資信託の委託会社の裁量の範囲外となります。
・当ページは、利用する投資信託の委託会社による運用報告を、アクサ生命保険株式会社が提供するものであり、内容に関して、アクサ生命保険株式会社は一切責任を負いません。

アクサ ローゼンバーグ・欧州株式ファンド（A）（適格機関投資家私募）の運用状況　［2010年12月　末日現在］

■当投資信託の基準価額の推移

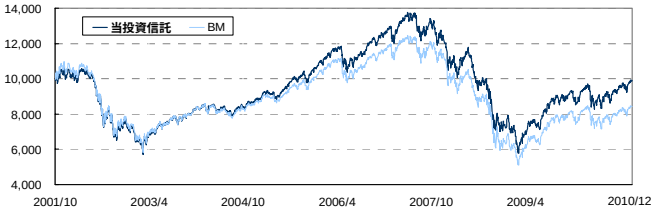

※　投資信託の設定日（2001年10月16日）の前日を10，000として指数化しています。

■利用する投資信託について

【投資信託名】　アクサ ローゼンバーグ・欧州株式ファンド（A）（適格機関投資家私募）
【委託会社】　アクサ・ローゼンバーグ証券投信投資顧問株式会社
【運用方針】
マザーファンド受益証券への投資を通じて、実質的に、主として欧州地域の企業が発行する株式を対象に投資を行い、個別銘柄の市場価格が、適正と考えられる価格に比べて過小に評価されていると判断される「割安株」（バリュー株）を選別してポートフォリオを構築することで、ベンチマークを中長期的にみて、安定的に上回る運用をめざします。外貨建資産については、原則として為替ヘッジを行います。

※　当投資信託は、主としてアクサ ローゼンバーグ・欧州株式マザー・ファンド受益証券（適格機関投資家私募）に投資します。

■当投資信託の騰落率

	過去1ヵ月	過去3ヵ月	過去6ヵ月	過去1年	過去3年	設定来
投資信託	6.66%	6.43%	16.04%	7.80%	▲20.60%	▲1.01%
BM	6.38%	5.83%	15.33%	5.20%	▲26.37%	▲15.65%
差	0.28%	0.60%	0.71%	2.60%	5.76%	14.64%

※　設定来の騰落率は、投資信託の設定日（2001年10月16日）の前日を起点として計算しています。
※　投資信託の騰落率は、分配金（税引前）を再投資したものとして計算しています。
　　また、投資信託の騰落率と実際の投資家利回りとは異なります。
※　「BM」とは、ベンチマークを指します。ベンチマークは、MSCI欧州株価指数[*3]（為替ヘッジコスト相当分を調整して得たもの／円ベース）です。

■マザーファンド受益証券の詳細情報

・比率は、マザーファンド受益証券における純資産総額比となります。

○　国別構成比率

	国名	マザーファンド
1	イギリス	30.66%
2	スイス	13.17%
3	ドイツ	13.04%
4	フランス	12.58%
5	オランダ	7.50%
6	スウェーデン	5.66%
7	スペイン	4.18%
8	イタリア	3.66%
9	その他の国	8.53%
10	現金等	1.01%
合計		100.00%

○　セクター別構成比率

	セクター	マザーファンド
1	素材	12.56%
2	銀行	12.19%
3	エネルギー	10.15%
4	資本財	9.83%
5	食品・飲料・タバコ	8.01%
6	医薬品・バイオテクノ・ライフ	7.77%
7	電気通信サービス	5.79%
8	保険	5.20%
9	その他業種	27.48%
10	現金等	1.01%
合計		100.00%

○　組入上位10銘柄

	銘柄	国名	セクター	マザーファンド
1	HSBC HOLDINGS PLC	イギリス	銀行	2.93%
2	NESTLE SA-REGISTERED	スイス	食品・飲料・タバコ	2.40%
3	BP PLC	イギリス	エネルギー	2.25%
4	SIEMENS AG	ドイツ	資本財	2.05%
5	RIO TINTO PLC	イギリス	素材	1.98%
6	ROYAL DUTCH SHELL PLC-A SHS	オランダ	エネルギー	1.92%
7	BASF SE	ドイツ	素材	1.71%
8	VODAFONE GROUP PLC	イギリス	電気通信サービス	1.57%
9	ROYAL DUTCH SHELL PLC-B SHS	オランダ	エネルギー	1.50%
10	NOVARTIS AG-REG SHS	スイス	医薬品・バイオテクノ・ライフ	1.48%
合計				19.79%
組入銘柄数				267銘柄

※　上記銘柄は、推奨または取得の申込みの勧誘を行うものではありません。

■当投資信託の運用コメントおよび今後の運用方針

投資信託の騰落率は前四半期末比＋6．43%となりました。一方、ベンチマークであるMSCI欧州株価指数（為替ヘッジコスト相当分を調整して得たもの）の騰落率は、前四半期末比＋5．83%となりました。
当四半期の欧州株式市場は、純資産利回りの高い銘柄が相対的に上昇する基調にあり、当投資信託はこれらの銘柄をベンチマーク対比で多めに保有していたことはプラスに寄与しました。委託会社独自の業種別ではベンチマーク対比で、上昇した食品を少なめに保有していたことはマイナスに寄与しましたが、上昇した自動車および機械を多めに保有していたことはプラスに寄与しました。一方、個別銘柄ではベンチマーク対比で、上昇した素材のBASF（ドイツ）を多めに保有していたことはプラスに寄与しましたが、下落した銀行のLLOYDS BANKING GROUP（イギリス）およびASTRAZENECA（イギリス）を多めに保有していたことはマイナスに寄与しました。
当投資信託の運用方針は、欧州企業の株式の中で、個別銘柄の市場価格が、適正と考えられる価格に比べて過小に評価されていると判断される「割安株」を選別してポートフォリオを構築することで、ベンチマークを中長期的に安定的に上回る運用を目指します。割安株の選別は、銘柄選択用クオンツモデル（定量分析）等により、個別企業の財務諸表および企業収益の変化等の要因からみた割安度に着目し、個別企業を詳細に分析・評価するボトムアップ・アプローチにより行なうことを基本とします。

※　将来の市場環境の変動等により、今後の運用方針通りに運用できないことがあります。

・表示桁未満の数値がある場合、四捨五入で処理しています。　・4ページ～8ページに記載されている「*1～*4」の用語説明は、9ページに記載しています。

【引受保険会社】
アクサ生命保険株式会社
お問合せ先：　カスタマーサービスセンター
Tel 0120-778-133
アクサ生命ホームページ http://www.axa.co.jp/life/

変額保険
特別勘定の四半期運用レポート　（2010年10月～2010年12月）

・当資料中の運用実績に関するいかなる内容も過去の実績であり、将来の運用成果を示唆あるいは保証するものではありません。また、予告なしに当資料の内容が変更、廃止される場合がありますのであらかじめご承知おきください。
・特別勘定資産は、投資信託を利用している部分の他に、保険契約の異動等に備える部分を加えたものとなります。後者の部分については、利用する投資信託の委託会社の裁量の範囲外となります。
・当ページは、利用する投資信託の委託会社による運用報告を、アクサ生命保険株式会社が提供するものであり、内容に関して、アクサ生命保険株式会社は一切責任を負いません。

アクサ ローゼンバーグ・日本債券ファンド（B）（適格機関投資家私募）の運用状況　［ 2010年12月　末日現在 ］

■当投資信託の基準価額の推移

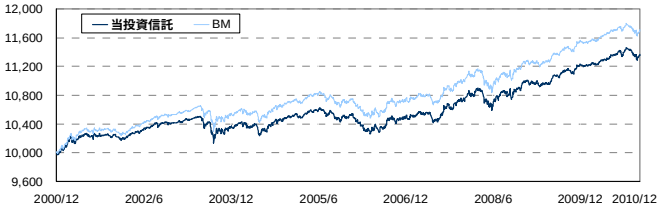

※　投資信託の設定日（2000年12月21日）の前日を10，000として指数化しています。

■利用する投資信託について

【投資信託名】　アクサ ローゼンバーグ・日本債券ファンド（B）（適格機関投資家私募）
【委託会社】　アクサ・ローゼンバーグ証券投信投資顧問株式会社
【運用方針】
マザーファンド受益証券への投資を通じて、実質的に、原則としてわが国の公社債に投資を行い、ベンチマークを中長期的にみて、上回る運用をめざします。外貨建資産に投資した場合は、原則として為替ヘッジを行います。

※　当投資信託は、主としてアクサ ローゼンバーグ・日本債券マザー・ファンド受益証券（適格機関投資家私募）に投資します。

■当投資信託の騰落率

	過去1ヵ月	過去3ヵ月	過去6ヵ月	過去1年	過去3年	設定来
投資信託	0.26%	▲0.52%	0.17%	1.35%	5.74%	13.71%
BM	0.31%	▲0.46%	0.09%	1.41%	6.28%	17.11%
差	▲0.05%	▲0.06%	0.07%	▲0.06%	▲0.55%	▲3.40%

※　設定来の騰落率は、投資信託の設定日（2000年12月21日）の前日を起点として計算しています。
※　投資信託の騰落率は、分配金（税引前）を再投資したものとして計算しています。
　　また、投資信託の騰落率と実際の投資家利回りとは異なります。
※　「BM」とは、ベンチマークを指します。ベンチマークは、日興債券パフォーマンス・インデックス（総合*4、中期3年以上7年未満）です。

■マザーファンド受益証券の詳細情報

・比率は、マザーファンド受益証券における純資産総額比となります。

○　資産構成

		修正デュレーション	マザーファンド
公社債		4.54 年	97.80%
	国債	4.67 年	61.02%
	地方債	0.00 年	0.00%
	特殊債・財投債	4.07 年	7.52%
	金融債	3.84 年	1.04%
	社債等	4.41 年	28.22%
	その他	0.00 年	0.00%
短期資産等*		0.00 年	2.20%
合計		4.44 年	100.00%

＊　債券先物を含みます。

※　「修正デュレーション」とは、債券価格の弾力性を示す指標として用いられ金利の変化に対する債券価格の変動率を示します。

○　公社債の格付別構成比率

格付区分	マザーファンド
AAA	2.16%
AA	90.91%
A	6.93%
BBB	0.00%
BB以下（無格付含）	0.00%
合計	100.00%

格付基準：
※　海外格付機関の格付を優先します。
※　海外格付機関の格付取得の無い発行体は、国内格付機関の格付けを採用します。

○　組入上位10銘柄

	銘柄	国名	クーポン	償還日	格付 ムーディーズ	格付 S&P	マザーファンド
1	第277回利付国債（10年）	日本	1.600%	2016年3月20日	Aa2	AA	7.62%
2	第259回利付国債（10年）	日本	1.500%	2014年3月20日	Aa2	AA	6.40%
3	第257回利付国債（10年）	日本	1.300%	2013年12月20日	Aa2	AA	6.07%
4	第254回利付国債（10年）	日本	1.400%	2013年9月20日	Aa2	AA	5.45%
5	第269回利付国債（10年）	日本	1.300%	2015年3月20日	Aa2	AA	5.07%
6	第272回利付国債（10年）	日本	1.400%	2015年9月20日	Aa2	AA	3.49%
7	第273回利付国債（10年）	日本	1.500%	2015年9月20日	Aa2	AA	3.40%
8	第288回利付国債（10年）	日本	1.700%	2017年9月20日	Aa2	AA	3.29%
9	第4回　日本政策投資銀行	日本	1.158%	2014年6月20日	Aa2	AA-	3.15%
10	第280回利付国債（10年）	日本	1.900%	2016年6月20日	Aa2	AA	3.03%
合計							46.97%
組入銘柄数							51銘柄

※　上記銘柄は、推奨または取得の申込みの勧誘を行うものではありません。

○　ポートフォリオの状況

	マザーファンド
平均複利利回り	0.57%
平均クーポン	1.49%
平均残存期間	4.72

※　「複利利回り」とは、個別の債券等を満期まで保有した場合の複利利回りを加重平均したものです。あくまで、計算日時点の評価にもとづくものであり、売却や償還による差損等を考慮したものではありません。

■当投資信託の運用コメントおよび今後の運用方針

投資信託の騰落率は前四半期末比▲0．52%、一方、ベンチマークである日興債券パフォーマンス・インデックス（総合、中期3年以上7年未満）は前四半期末比▲0．46%となりました。

当四半期は前四半期から引続き軟調な経済指標や円高、物価下落などが主なテーマとなりました。当四半期の製造業PMIは景況悪化の判断基準となる50を下回るなど軟調さも見られましたが、11月にはエコカー補助金制度終了前の自動車の駆け込み購入やたばこ増税を前にした買いだめなどによる消費の増加がみられました。また、2010年7－9月期の実質GDP成長率の確定値は前期比で推定値を上回り、11月の鉱工業生産は輸出の回復などに支えられ、過去6ヶ月ぶりの上昇となりました。当四半期の日本国債利回りは総じて上昇基調にありました。特に11月の米国の量的緩和第二弾以降、利回りの上昇に拍車がかかり、日本の長期金利もつられて上昇しました。12月初めは海外金利の上昇基調を受けて日本の長期国債利回りも上昇しましたが、値ごろ感から投資家の買いが入り、月末にかけて利回り低下に転じましたが、四半期末比では、長期および短期金利は共に上昇しました。

当四半期の当投資信託は、デュレーションをベンチマーク比で長期化していましたが、徐々にそのポジションを減らしました。現在、日本を含む先進国の長期国債利回りは金融緩和政策を受けて過度な低水準となっていますが、2011年には徐々に上昇傾向となるものと委託会社はみています。当投資信託は、長期的に質の高い社債への投資をベンチマーク比で多めに持つことに投資妙味があると考え、このポジションを維持します。

※　将来の市場環境の変動等により、今後の運用方針通りに運用できないことがあります。

・表示桁未満の数値がある場合、四捨五入で処理しています。　・4ページ～8ページに記載されている「*1～*4」の用語説明は、9ページに記載しています。

【引受保険会社】
アクサ生命保険株式会社
お問合せ先：　カスタマーサービスセンター
Tel 0120-778-133
アクサ生命ホームページ http://www.axa.co.jp/life/

変額保険

用語説明

＊1 「東証株価指数（TOPIX）」とは、東京証券取引所第一部に上場する国内株全銘柄を対象として算出した指数で、わが国の株式市場全体の値動きを表す代表的な株価指数です。
東証株価指数（TOPIX）は、株式会社東京証券取引所（以下㈱東京証券取引所）の知的財産であり、この指数の算出、数値の公表、利用など株価指数に関するすべての権利は㈱東京証券取引所が有しています。
㈱東京証券取引所は、TOPIXの算出もしくは公表の方法の変更、TOPIXの算出もしくは公表の停止、またはTOPIXの商標の変更もしくは使用の停止を行う権利を有しています。

＊2 「S＆P500種株価指数」とは、スタンダード＆プアーズ社が公表している株価指数で、米国の主要500社によって構成されています。当該指数に関する一切の知的財産権その他一切の権利は
スタンダード＆プアーズ社に帰属しています。S＆P500種株価指数（為替ヘッジコスト相当分を調整して得たもの）は、S＆P500種株価指数（米ドルベース）に対し、委託会社が為替ヘッジコスト相当分を調整して、
わが国の対顧客電信売買相場の仲値を用いて円ベースに換算したものです。

＊3 「MSCI欧州株価指数」とは、MSCI Inc. の算出する欧州株式市場の動きを示す指数です。MSCI欧州株価指数に関する著作権、知的所有権その他一切の権利はMSCI Inc. に帰属します。
また、MSCI Inc. は、指数の内容を変更する権利および公表を停止する権利を有しています。MSCI欧州株価指数（為替ヘッジコスト相当分を調整して得たもの）は、MSCI欧州株価指数（ユーロベース）に対し、
委託会社が為替ヘッジコスト相当分を調整して、わが国の対顧客電信売買相場の仲値を用いて円ベースに換算したものです。

＊4 「日興債券パフォーマンス・インデックス（総合）」とは、日興フィナンシャル・インテリジェンス株式会社が発表している、日本の債券市場の動きを表す指数です。国債、地方債、政府保証債、財投機関債、
金融債、事業債などの円建て公募利付債で構成されています。対象となる債券は残存年数1年以上、残存額面10億円以上で、格付機関からBBB格相当以上の格付を取得している発行体に限られます。
同指数に関する著作権、知的財産権その他の一切の権利は日興コーディアル証券株式会社に帰属します。また、日興コーディアル証券株式会社は同指数の内容を変える権利および公表を停止する権利を有しています。

注意事項

○変額保険の仕組み
変額保険とは、保険金額が「特別勘定」の資産運用実績にもとづいて変動する生命保険です。
*特別勘定とは、変額保険にかかわる資産の管理・運用を行うもので、他の保険種類にかかわる資産とは区分し、
独立して管理・運用を行います。

○変額保険のリスクについて
①市場リスク
特別勘定の資産運用には、株価の低下や為替の変動等による投資リスクがあります。場合によっては、お受け取りになる保険金額（有期型の場合、満期保険金を含む）や解約払いもどし金額の合計額が、払い込まれた保険料の合計額を下回る可能性があります。
なお運用実績にかかわらず、死亡・高度障害時保険金は保証されています。

②信用リスク
万一、引受生命保険会社が経営破綻に陥った場合、ご契約時にお約束した給付金等の金額が削減されることがあります。その場合、生命保険契約者保護機構により、保険契約者保護の措置が図られることがありますが、この場合にも、ご契約時の給付金等の金額が削減されることがあります。

【引受保険会社】
アクサ生命保険株式会社
お問合せ先：　カスタマーサービスセンター
Tel 0120-778-133
アクサ生命ホームページ http://www.axa.co.jp/life/