

DATA

資料編

- 41_ I 保険会社の概況及び組織
- 48_ II 保険会社の主要な業務の内容
- 48_ III 2010年度における事業の概況
- 49_ IV 直近5事業年度における
主要な業務の状況を示す指標
- 50_ V 財産の状況
- 74_ VI 業務の状況を示す指標等
- 101_ VII 保険会社の運営
- 102_ VIII 特別勘定に関する指標等
- 106_ IX 信託業務に関する指標
- 106_ X 保険会社及びその子会社等の状況
- 107_ 保険商品一覧
- 119_ 企業概要
- 120_ 営業店網
- 126_ 開示基準項目索引
- 128_ GRIガイドライン第3版内容索引

I 保険会社の概況及び組織

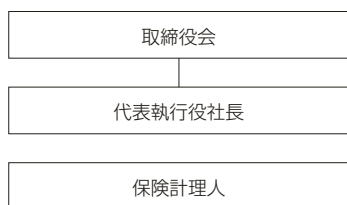
1 沿革

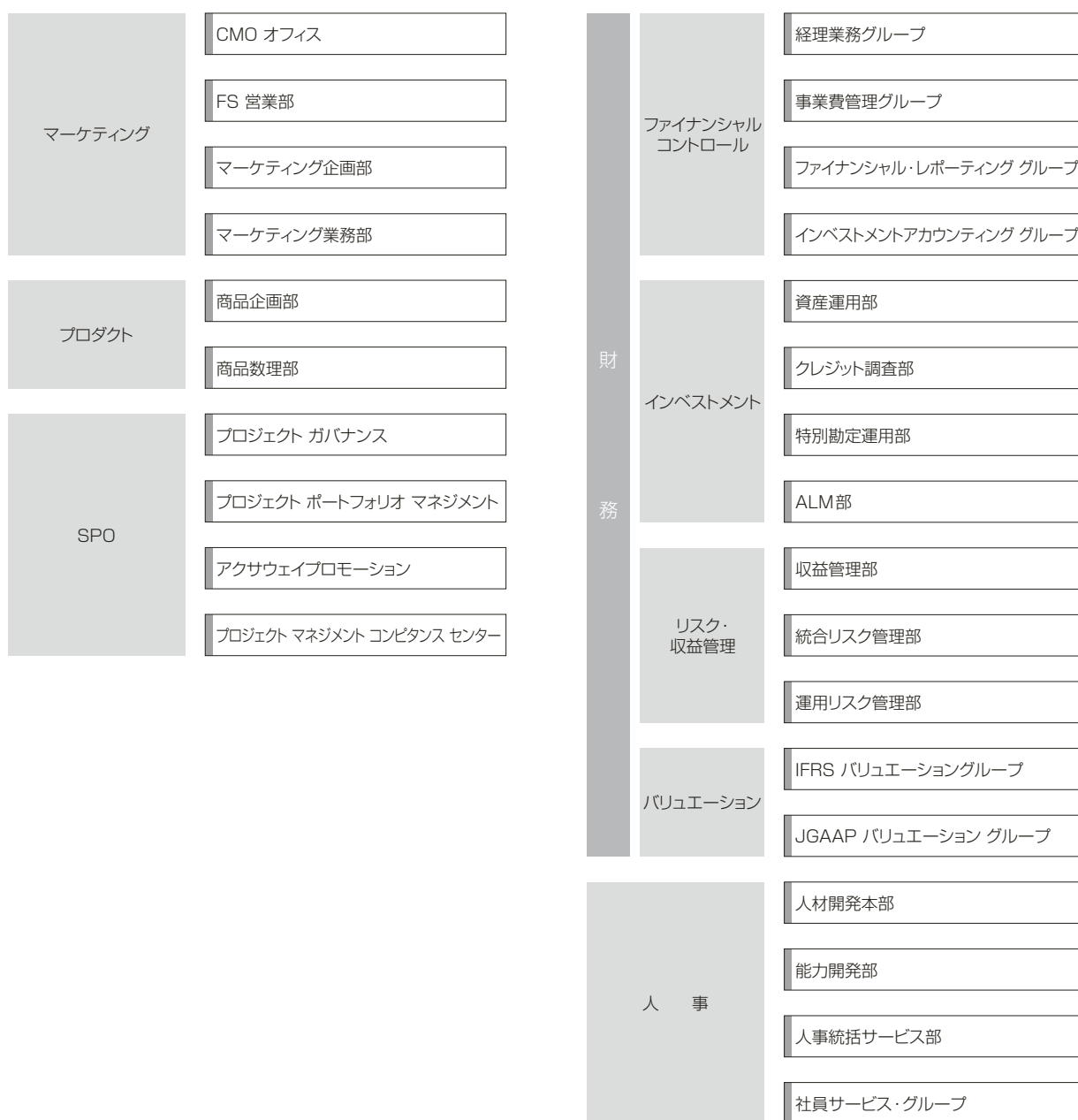
アクサ生命の沿革

1990年 10月	AXAが日本で生命保険会社を設立するため連絡事務所を東京都に設置
1994年 6月	生命保険業の内免許を大蔵大臣より取得
7月	「アクサ生命保険株式会社」を設立
10月	生命保険業の免許を大蔵大臣より取得
1995年 4月	営業開始
2000年 3月	「日本団体生命保険株式会社」と共同で、完全親会社となる日本国内初の保険持株会社、 「アクサ ニチダン保険ホールディング（現アクサ ジャパン ホールディング株式会社）」設立
4月	「アクサ ニチダン生命保険株式会社」に社名変更
2001年 3月	「アクサ生命保険株式会社」に社名変更 総資産、1,000億円超
2004年 3月	総資産、5,000億円超
2005年 10月	「アクサ グループライフ生命保険株式会社」と合併
2006年 3月	総資産、4兆6,000億円超
2008年 10月	終身医療保険の保有契約件数100万件を突破
2009年 10月	「アクサ フィナンシャル生命保険株式会社」と合併
2010年 3月	総資産、5兆4,000億円超
6月	がん罹患時の収入減のリスクを保障する日本初の「ガン収入保障保険」を販売開始 委員会設置会社へ移行
2011年 7月	「ガン治療保険（無解約払いもどし金型）」を販売開始

2 組織図(2011年6月1日現在)


-1 本社組織






2 組織図(2011年6月1日現在)

-2 営業組織





3 店舗網一覧

120～125ページをご覧ください。

4 資本金の推移

年月日	増資額	増資後資本金	摘要
1994年7月22日		1,500百万円	会社設立
1995年3月16日	4,000百万円	5,500百万円	有償第三者割当 発行株式数 40,000株 発行価格 200,000円 資本組入額 100,000円
1997年3月19日	1,500百万円	7,000百万円	有償第三者割当 発行株式数 15,000株 発行価格 200,000円 資本組入額 100,000円
1998年3月18日	1,500百万円	8,500百万円	有償第三者割当 発行株式数 15,000株 発行価格 200,000円 資本組入額 100,000円
1999年3月30日	2,250百万円	10,750百万円	有償第三者割当 発行株式数 22,500株 発行価格 200,000円 資本組入額 100,000円
2000年3月30日	25,000百万円	35,750百万円	有償第三者割当 発行株式数 50,000株 発行価格 1,000,000円 資本組入額 500,000円
2002年3月30日	1,500百万円	37,250百万円	有償第三者割当 発行株式数 3,000株 発行価格 1,000,000円 資本組入額 500,000円
2003年3月29日	13,250百万円	50,500百万円	有償第三者割当 発行株式数 26,500株 発行価格 1,000,000円 資本組入額 500,000円
2003年9月30日	10,000百万円	60,500百万円	有償第三者割当 発行株式数 20,000株 発行価格 1,000,000円 資本組入額 500,000円

5 株式の総数

発行する株式の総数	430千株
発行済株式の総数	210千株
当期末株主数	1名

6 株式の状況

-1 発行済株式の種類等

発行済株式	種類	発行数	内容
	普通株式	210千株	議決権有

-2 大株主

株主名	当社への出資状況		当社の大株主への出資状況	
	持株数	持株比率	持株数	持株比率
アクサ ジャパン ホールディング株式会社	210千株	100.0%	一千株	—%

7 主要株主の状況

名称	主たる営業所又は事務所の所在地	資本金又は出資金	事業の内容	設立年月日	株式等の総数等に占める所有株式等の割合
アクサ ジャパン ホールディング株式会社	東京都港区白金 一丁目17番3号	208,757百万円	保険持株会社	2000年3月7日	100%

8 取締役・執行役・執行役員

(2011年7月1日現在)

役職名	氏名	役職名	氏名
取締役会長（社外取締役）	若月 三喜雄	上級執行役員アクサCCI推進本部長	土屋 正
取締役（社外取締役）	八木 哲雄	執行役員特命担当	ファーハド・ファーシャド
取締役（社外取締役）	ジョン・アール・デイシー	執行役員アクサコーポレート推進本部長	伊藤 守幸
取締役（社外取締役）	井上 ゆかり	執行役員チーフ・インベストメント・オフィサー	松山 明弘
取締役 代表執行役社長兼CEO	ジャン＝ルイ・ローラン・ジョシ	執行役員ファイナンシャルコントロール本部長	長野 敏
取締役 代表執行役副社長兼チーフ・デジタル・ビジョン・オフィサー	幸本 智彦	執行役員人材開発本部長	イザベル・コント・リエナール
取締役 専務執行役兼チーフ・マーケティング・オフィサー	松田 貴夫	執行役員ストラテジック・プログラム・オフィス本部長	ジョセフ・マーシュ
取締役 執行役兼チーフ・オペレーティング・オフィサー	マーク・プロティエール	執行役員プロダクト本部長	野島 崇
取締役 執行役兼チーフ・ファイナンシャル・オフィサー	住谷 貢	執行役員営業管理企画本部長	橋本 和雄
執行役兼人事部門長	岩崎 敏信	執行役員アクサFA推進本部長	吉田 一之
執行役兼シネラル・カウンセル兼法務・コンプライアンス部門長	松田 一隆	執行役員デビュティ・シネラル・カウンセル	千種 道夫
執行役兼監査部門長	種村 尚	執行役員チーフ・テクノロジー・オフィサー	ヒューストン・ロス
執行役兼広報部門長	福井 由紀子	執行役員金融法人営業本部長	外池 宏之
		執行役員アクサエージェント推進本部長	中原 康雅
		執行役員チーフ・リスク・オフィサー	市原 毅
		執行役員戦略企画本部長	小笠原 隆裕
		執行役員マーケティング本部長	新開 保彦

9 会計参与の氏名または名称

該当ありません。

10 従業員の在籍・採用状況

区分	2009年度末 在籍数	2010年度末 在籍数	2009年度 採用数	2010年度 採用数	2010年度末	
					平均年齢	平均勤続年数
内勤社員	2,050名	2,031名	98名	101名	40歳11ヶ月	12年 3ヶ月
男子	1,134名	1,112名	61名	56名	42歳 5ヶ月	13年10ヶ月
女子	916名	919名	37名	45名	39歳 2ヶ月	10年 5ヶ月
営業社員	5,495名	5,270名	1,681名	1,736名	47歳 4ヶ月	7年 3ヶ月

11 平均給与（内勤社員）

(単位：千円)

区分	2010年3月	2011年3月
内勤社員	463	460

(注) 平均給与月額とは各年3月中の税込定例給与であり、賞与及び時間外手当は含まれません。

12 平均給与（営業社員）

(単位：千円)

区分	2010年3月	2011年3月
営業社員	239	227

(注) 平均給与月額とは各年3月中の税込定例給与であり、賞与及び時間外手当は含まれません。

Ⅱ 保険会社の主要な業務の内容

1 主要な業務の内容

生命保険業

■生命保険業免許に基づく保険の引き受け

保険業法第3条第4項第1号、2号及び3号に係る保険の引き受けを行っています。

■資産の運用

保険料として収受した金銭等の資産の運用として、主に貸付、有価証券投資、不動産投資等を行っています。

・貸付業務

資産運用の一環として、企業・個人向けの貸付やコールローンを行っています。

・有価証券投資業務

資産運用の一環として、有価証券(外国証券を含む)投資、有価証券の貸付を行っています。

・不動産投資業務

資産運用の一環として、事業用ビルなどの不動産投資を行っています。

付随業務

■国債等の引き受け

保険業法第98条第1項第3号に係る国債などの引き受けを行っています。

■他の保険会社の保険業に係る業務の代理または事務の代行

保険業法第98条第1項第1号に基づき、他の保険会社の保険業に係る業務の代理または事務の代行を行っています(アクサ損害保険株式会社の保険業に係る業務の代理及び事務の代行等)。

2 経営方針

表紙裏面をご覧ください。

Ⅲ 2010年度における事業の概況

1 2010年度における事業の概況

6～9ページをご覧ください。

6 営業社員・代理店教育・研修の概略

32～33ページをご覧ください。

2 契約者懇談会開催の概況

該当ありません。

7 新規開発商品の状況

26～27ページをご覧ください。

3 相談・苦情処理態勢、相談(照会、苦情)の件数及び苦情からの改善事例

22～23ページをご覧ください。

8 保険商品一覧

109～120ページをご覧ください。

4 契約者に対する情報提供の実態

29ページをご覧ください。

9 情報システムに関する状況

28ページをご覧ください。

5 商品に対する情報及びデメリット情報提供の方法

29ページをご覧ください。

10 公共福祉活動、厚生事業団活動の概況

37ページをご覧ください。

Ⅳ 直近5事業年度における 主要な業務の状況を示す指標

(単位：百万円)

項目	2006年度	2007年度	2008年度	2009年度	2010年度
経常収益	813,691	815,568	756,544	893,374	818,111
経常利益又は経常損失(△)	45,665	25,514	△ 145,524	79,112	104,883
基礎利益	68,817	52,914	△ 17,003	50,110	43,458
当期純利益又は当期純損失(△)	18,197	6,345	△ 143,797	48,050	91,473
資本金の額及び発行済株式の総数	60,500 (207千株)	60,500 (207千株)	60,500 (210千株)	60,500 (210千株)	60,500 (210千株)
総資産	4,910,850	4,863,816	4,315,076	5,441,808	5,683,134
うち特別勘定資産	117,287	185,057	202,202	596,392	654,044
責任準備金残高	3,947,693	4,021,775	4,010,869	4,409,415	4,484,867
貸付金残高	228,232	218,735	199,349	155,370	150,279
有価証券残高	3,519,194	3,423,961	3,293,371	4,441,117	5,013,863
ソルベンシー・マージン比率	1,164.5 %	1,007.8 %	818.6 %	1,086.1 %	1,042.1 % (608.4 %)
従業員数	7,418名	7,549名	7,995名	7,545名	7,301名
保有契約高	22,106,521	21,534,548	20,264,044	21,314,287	20,257,030
個人保険	12,991,827	12,889,127	12,116,952	13,582,952	13,189,667
個人年金保険	1,678,278	1,647,879	1,586,098	1,801,651	1,782,476
団体保険	7,436,415	6,997,541	6,560,993	5,929,682	5,284,887
団体年金保険保有契約高	979,210	928,897	891,340	684,233	656,501

(注) 1.保有契約高とは、個人保険・個人年金保険・団体保険の各保有契約高の合計です。

なお、個人年金保険については、年金支払開始前契約の年金支払開始時における年金原資と年金支払開始後契約の責任準備金を合計したものです(ただし、変額個人年金保険の年金支払開始前契約については、基本保険金額(既払込保険料相当額)を計上しています)。

2.団体年金保険保有契約高については、責任準備金の金額です。

3.アクサ生命保険株式会社は、2009年10月にアクサ フィナンシャル生命保険株式会社と合併しました。

表記の2009年度の「経常収益」「経常利益」「基礎利益」「当期純利益」には、アクサ フィナンシャル生命保険株式会社の上半期の数値が含まれていません。

4.2010年内閣府令第23号、2010年金融庁告示第48号により、ソルベンシー・マージン総額及びリスクの合計額の算出基準について一部変更(マージン算入の厳格化、リスク計測の厳格化・精緻化等)がなされております。当該変更は2011年度末から適用されます。()は、仮に当該変更を2010年度末において適用したと仮定した場合の数値です。

Ⅱ

Ⅲ

Ⅳ