

I 保険会社の概況及び組織

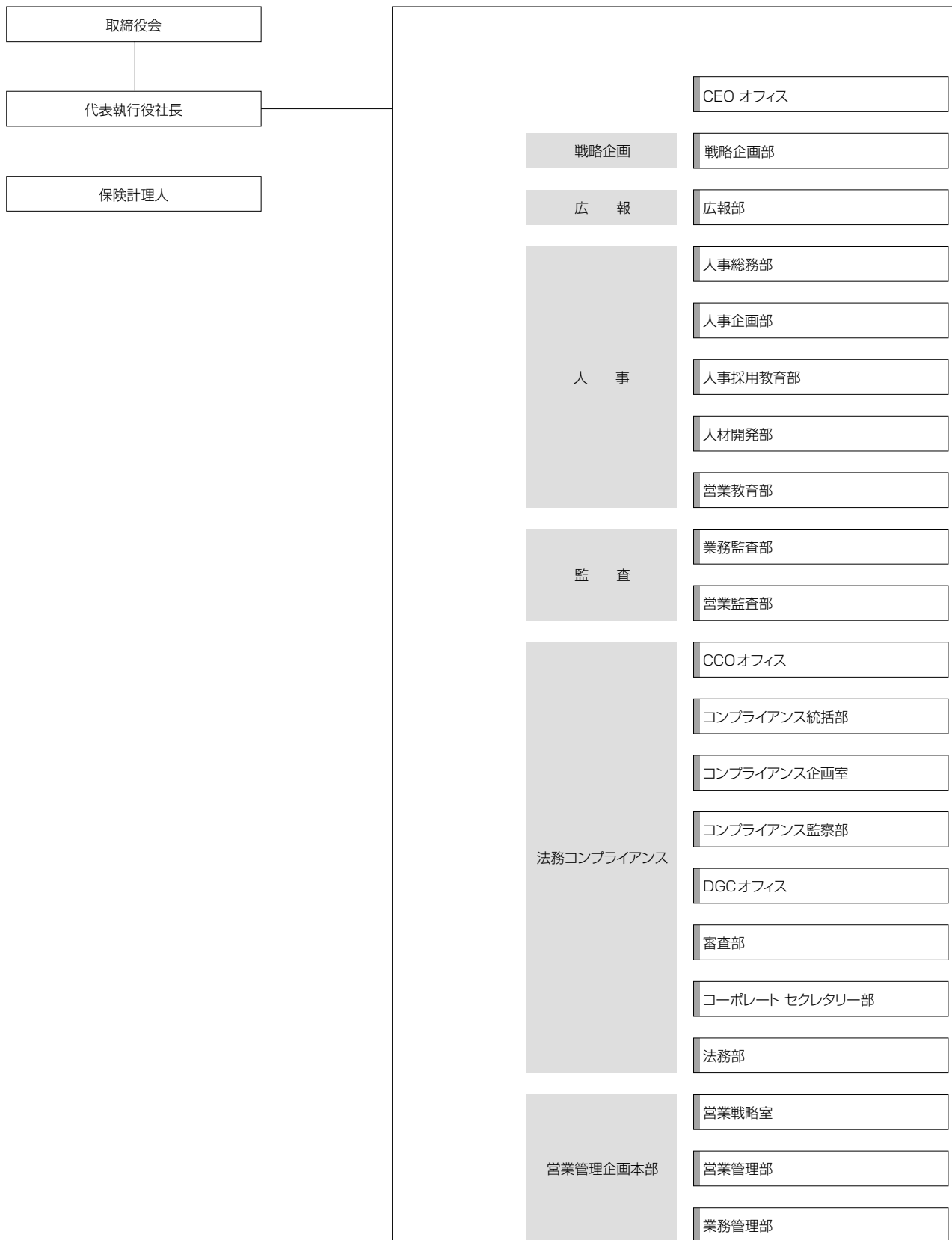
1 沿革

アクサ生命の沿革

1990年 10月	AXAが日本で生命保険会社を設立するため連絡事務所を東京都に設置
1994年 6月	生命保険業の内免許を大蔵大臣より取得
7月	「アクサ生命保険株式会社」を設立
10月	生命保険業の免許を大蔵大臣より取得
1995年 4月	営業開始
2000年 3月	「日本団体生命保険株式会社」と共同で、完全親会社となる日本国内初の保険持株会社、 「アクサ ニチダン保険ホールディング（現アクサ ジャパン ホールディング株式会社）」設立
4月	「アクサ ニチダン生命保険株式会社」に社名変更
2001年 3月	「アクサ生命保険株式会社」に社名変更 総資産、1,000億円超
2004年 3月	総資産、5,000億円超
2005年 10月	「アクサ グループライフ生命保険株式会社」と合併
2006年 3月	総資産、4兆6,000億円超
2008年 10月	終身医療保険の保有契約件数100万件を突破
2009年 10月	「アクサ フィナンシャル生命保険株式会社」と合併
2010年 3月	総資産、5兆4,000億円超
6月	がん罹患時の収入減のリスクを保障する日本初の「ガン収入保障保険」を販売開始 委員会設置会社へ移行

2 組織図(2010年7月1日現在)

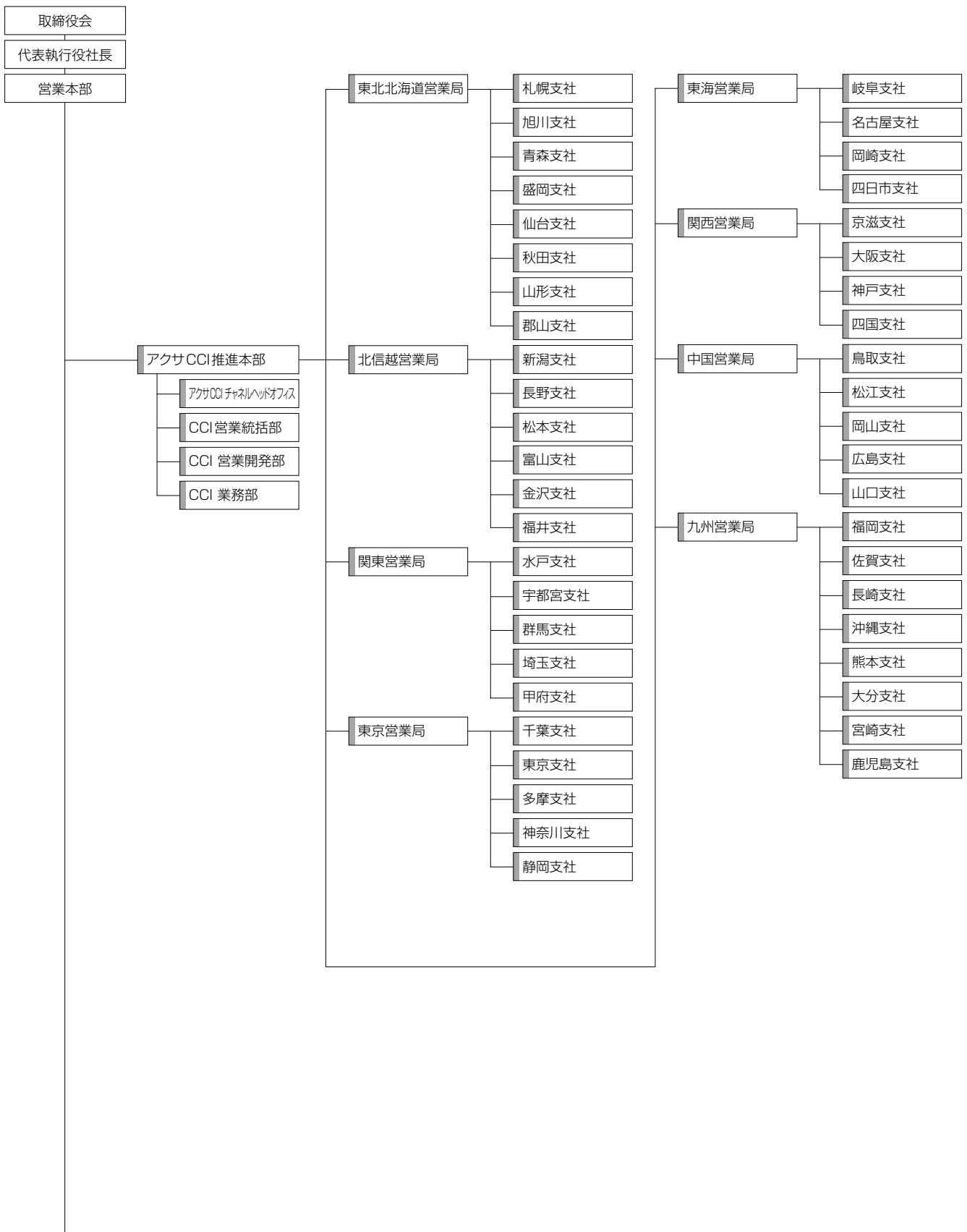
-1 本社組織




I T	CIOオフィス	ファイナンシャル コントロール	ファイナンシャル・レポーティング グループ
	ビジネスアーキテクチャー&オペレーティングモデル		IFRS バリュエーショングループ
	テクノロジー オフィス		JGAAP バリュエーション グループ
	ビジネスデマンド&プロジェクトデリバリ		インベストメント・アカウンティング グループ
	サービスマネージメント		ソックスコンプライアンス
カスタマーサービス	オペレーションプランニング&ガバナンス	インベストメント	資産運用部
	契約管理センター		信用市場調査部
	保険金部		特別勘定運用部
	カスタマーサービスセンター		投資企画部
	契約部		ALM部
	フィナンシャルカスタマーサポート部		財務管理部
マーケティング	CMO オフィス	ファイナンシャル 企画管理本部	ストラテジック・ファイナンス & パフォーマンス・アナリス
	FS 営業部		経理業務グループ
	商品企画部		事業費管理グループ
	マーケティング企画部	リスク・ 収益管理	収益管理部
	マーケティング業務部		統合リスク管理部
	商品調査部		コミッション アナリシス部
ライシング	商品数理部		運用リスク管理部
SPO	プロジェクト マネジメント部		
	プロジェクト コントロール部		
	アクサウェイ推進部		

2 組織図(2010年7月1日現在)

-2 営業組織





3 店舗網一覧

114～119ページをご覧ください。

4 資本金の推移

年月日	増資額	増資後資本金	摘要
1994年7月22日		1,500百万円	会社設立
1995年3月16日	4,000百万円	5,500百万円	有償第三者割当 発行株式数 40,000株 発行価格 200,000円 資本組入額 100,000円
1997年3月19日	1,500百万円	7,000百万円	有償第三者割当 発行株式数 15,000株 発行価格 200,000円 資本組入額 100,000円
1998年3月18日	1,500百万円	8,500百万円	有償第三者割当 発行株式数 15,000株 発行価格 200,000円 資本組入額 100,000円
1999年3月30日	2,250百万円	10,750百万円	有償第三者割当 発行株式数 22,500株 発行価格 200,000円 資本組入額 100,000円
2000年3月30日	25,000百万円	35,750百万円	有償第三者割当 発行株式数 50,000株 発行価格 1,000,000円 資本組入額 500,000円
2002年3月30日	1,500百万円	37,250百万円	有償第三者割当 発行株式数 3,000株 発行価格 1,000,000円 資本組入額 500,000円
2003年3月29日	13,250百万円	50,500百万円	有償第三者割当 発行株式数 26,500株 発行価格 1,000,000円 資本組入額 500,000円
2003年9月30日	10,000百万円	60,500百万円	有償第三者割当 発行株式数 20,000株 発行価格 1,000,000円 資本組入額 500,000円

5 株式の総数

発行する株式の総数	430千株
発行済株式の総数	210千株
当期末株主数	1名

6 株式の状況

-1 発行済株式の種類等

発行済株式	種類	発行数	内容
	普通株式	210千株	議決権有

-2 大株主

株主名	当社への出資状況		当社の大株主への出資状況	
	持株数	持株比率	持株数	持株比率
アクサ ジャパン ホールディング株式会社	210千株	100.0%	一千株	—%

7 主要株主の状況

名 称	主たる営業所又は事務所の所在地	資本金又は出資金	事業の内容	設立年月日	株式等の総数等に占める所有株式等の割合
アクサ ジャパン ホールディング株式会社	東京都港区白金 一丁目17番3号	208,757百万円	保険持株会社	2000年3月7日	100%

8 取締役・執行役・執行役員

(2010年7月1日現在)

役職名	氏 名	役職名	氏 名
取締役会長 (社外取締役)	若 月 三 喜 雄	上級執行役員アクサCCI推進本部長	土 屋 正
取締役シニアアドバイザー	矢 部 進	上級執行役員チーフリスクオフィサー	住 谷 貢
取締役 (社外取締役)	八 木 哲 雄	執行役員アクサコーポレート推進本部長	伊 藤 守 幸
取締役 (社外取締役)	ジョン・アール・テイシー	執行役員チーフ・インベストメント・オフィサー	松 山 明 弘
取締役 (社外取締役)	井 上 ゆ か り	執行役員金融法人営業本部長	ジェフリー・ハーマン
取締役 代表執行役社長兼 CEO	マーク・ピアソン	執行役員ファイナンシャル企画管理本部長	長 野 敏
取締役 代表執行役副社長兼 CFO	ピーター・エッツェンバッハ	執行役員人材開発部長	イザベル・コント・リエナール
取締役 専務執行役兼 チーフマーケティングオフィサー	松 田 貴 夫	執行役員ストラテジック・プログラム・オフィス本部長	ジョセフ・マーシュ
取締役 専務執行役兼 チーフデジタルソリューションオフィサー	幸 本 智 彦	執行役員ファイナンシャルコントロール本部長	アンジェラ・チョイ
執行役兼人事部門長	岩 崎 敏 信	執行役員特別プロジェクト担当	武 田 哲
執行役シネラル・カウンセラー兼法務・コンプライアンス部門長	垣 貫 ジョン	執行役員プライシング本部長	野 島 崇
執行役兼インフォメーションテクノロジー部門長	マーク・プロティエール	執行役員営業管理企画本部長	橋 本 和 雄
執行役兼カスタマーサービス部門長	ファーハド・ファーシャド	執行役員アクサFA推進本部長	吉 田 一 之
執行役兼監査部門長	種 村 尚	執行役員デューティ・ジェネラル・カウンセラー	千 種 道 夫
執行役兼広報部門長	福 井 由 紀 子	執行役員チーフテクノロジーオフィサー	ヒューストン・ロス

9 会計参与の氏名または名称

該当ありません。

10 従業員の在籍・採用状況

区分	2008年度末 在 籍 数	2009年度末 在 籍 数	2008年度 採 用 数	2009年度 採 用 数	2009年度末	
					平均年齢	平均勤続年数
内勤社員	2,023名	2,050名	120名	98名	40歳3ヶ月	11年8ヶ月
男子	1,112名	1,134名	68名	61名	41歳9ヶ月	13年4ヶ月
女子	911名	916名	52名	37名	38歳4ヶ月	9年9ヶ月
営業社員	5,972名	5,495名	1,799名	1,681名	47歳3ヶ月	7年3ヶ月

11 平均給与 (内勤社員)

(単位：千円)

区分	2009年3月	2010年3月
内勤社員	464	463

(注) 平均給与月額とは各年3月中の税込定例給与であり、賞与及び時間外手当は含まれません。

12 平均給与 (営業社員)

(単位：千円)

区分	2009年3月	2010年3月
営業社員	246	239

(注) 平均給与月額とは各年3月中の税込定例給与であり、賞与及び時間外手当は含まれません。

Ⅱ 保険会社の主要な業務の内容

1 主要な業務の内容

生命保険業

■生命保険業免許に基づく保険の引受け

保険業法第3条第4項第1号、2号及び3号に係る保険の引受けを行なっています。

■資産の運用

保険料として収受した金銭等の資産の運用として、主に貸付、有価証券投資、不動産投資等を行なっています。

・貸付業務

資産運用の一環として、企業・個人向けの貸付やコールローンを行なっています。

・有価証券投資業務

資産運用の一環として、有価証券(外国証券を含む)投資、有価証券の貸付を行なっています。

・不動産投資業務

資産運用の一環として、事業用ビルなどの不動産投資を行なっています。

付随業務

■国債等の引受け

保険業法第98条第1項第3号に係る国債などの引受けを行なっています。

■他の保険会社の保険業に係る業務の代理または事務の代行

保険業法第98条第1項第1号に基づき、他の保険会社の保険業に係る業務の代理または事務の代行を行なっています(アクサ損害保険株式会社の保険業に係る業務の代理及び事務の代行等)。

2 経営方針

5ページをご覧ください。

Ⅲ 2009年度における事業の概況

1 2009年度における事業の概況

6～9ページをご覧ください。

6 営業社員・代理店教育・研修の概略

28～29ページをご覧ください。

2 契約者懇談会開催の概況

該当ありません。

7 新規開発商品の状況

18～19ページをご覧ください。

3 相談・苦情処理態勢、相談(照会、苦情)の件数及び苦情からの改善事例

22～23ページをご覧ください。

8 保険商品一覧

103～112ページをご覧ください。

4 契約者に対する情報提供の実態

21ページをご覧ください。

9 情報システムに関する状況

20ページをご覧ください。

5 商品に対する情報及びデメリット情報提供の方法

21ページをご覧ください。

10 公共福祉活動、厚生事業団活動の概況

32ページをご覧ください。

Ⅳ 直近5事業年度における 主要な業務の状況を示す指標

(単位：百万円)

項目	2005年度	2006年度	2007年度	2008年度	2009年度
経常収益	684,394	813,691	815,568	756,544	893,374
経常利益 (又は経常損失)	60,463	45,665	25,514	△ 145,524	79,112
基礎利益	51,924	68,817	52,914	△ 17,003	50,110
当期純利益 (又は当期純損失)	50,016	18,197	6,345	△ 143,797	48,050
資本金の額及び発行済株式の総数	60,500 (207千株)	60,500 (207千株)	60,500 (207千株)	60,500 (210千株)	60,500 (210千株)
総資産	4,626,429	4,910,850	4,863,816	4,315,076	5,441,808
うち特別勘定資産	66,888	117,287	185,057	202,202	596,392
責任準備金残高	3,817,610	3,947,693	4,021,775	4,010,869	4,409,415
貸付金残高	180,477	228,232	218,735	199,349	155,370
有価証券残高	3,313,401	3,519,194	3,423,961	3,293,371	4,441,117
ソルベンシー・マージン比率	1,121.0 %	1,164.5 %	1,007.8 %	818.6 %	1,086.1 %
従業員数	7,252名	7,418名	7,549名	7,995名	7,545名
保有契約高	22,599,403	22,106,521	21,534,548	20,264,044	21,314,287
個人保険	12,860,586	12,991,827	12,889,127	12,116,952	13,582,952
個人年金保険	1,699,599	1,678,278	1,647,879	1,586,098	1,801,651
団体保険	8,039,217	7,436,415	6,997,541	6,560,993	5,929,682
団体年金保険保有契約高	1,008,930	979,210	928,897	891,340	684,233

(注) 1.保有契約高とは、個人保険・個人年金保険・団体保険の各保有契約高の合計です。

なお、個人年金保険については、年金支払開始前契約の年金支払開始時における年金原資と年金支払開始後契約の責任準備金を合計したものです (ただし、変額個人年金保険の年金支払開始前契約については、基本保険金額 (既払込保険料相当額) を計上しています)。

2.団体年金保険保有契約高については、責任準備金の金額です。

3.アクサ生命保険株式会社は、2005年10月にアクサ グループライフ生命保険株式会社と合併しました。

表記の2005年度の「経常収益」「経常利益」「基礎利益」「当期純利益」には、アクサ グループライフ生命保険株式会社の上半期の数値が含まれていません。

4.アクサ生命保険株式会社は、2009年10月にアクサ フィナンシャル生命保険株式会社と合併しました。

表記の2009年度の「経常収益」「経常利益」「基礎利益」「当期純利益」には、アクサ フィナンシャル生命保険株式会社の上半期の数値が含まれていません。

Ⅱ

Ⅲ

Ⅳ